



ЖНІС «Али-Аюлым» бөбекжай  
бағдарламасының меңгерушісі

А.П.Тагаева

№1 пед.көрс. шешімімен 30.08.2024ж

**Мектепке дейінгі тәрбие мен оқытудың үлгілік оқу жоспары және Мектепке дейінгі тәрбие мен оқытудың үлгілік оқу бағдарламасы негізінде  
2024-2025 оқужылына арналған кіші тобының  
ұйымдастырылған іс-әрекеттің перспективалық жоспары**

Мектепке дейінгі мекеме: ЖШС «Али-Аяулым» бөбекжай балабақшасы

«Балапан» кіші топ

Балалардың жасы 2 жас

Жоспар қандай кезеңге жасалды(айды,жылды көрсету): қыркүйек айы

Айы	Ұйымдастырылған іс-әрекет	Ұйымдастырылған іс-әрекет міндеттері	Ұйымдастырылған іс-әрекет тақырыптары
қыркүйек	Денешынықтыру	<p><b>Негізгі қимылдар</b> <b>Жүру.</b> Бірқалыпты, аяқтың ұшымен, тізені жоғары көтеріп, сапта бір-бірден, екеуден (жүппен) жүру; әртүрлі бағытта: тура, шеңбер бойымен, «жыланша», шашырап, тапсырмаларды орындай отырып жүру: қол ұстасып, арқаннан ұстап, тоқтап, жартылай отырып, бұрылып, заттарды айналып жүру, еденге қойылған заттардан аттап жүру, жан-жаққа баяу айналу</p> <p><b>Тепе-теңдікті сақтау.</b> Тепе-теңдікті сақтай отырып, бір қырымен қосалқы қадаммен көлбеу тактай (20-30 сантиметр), арқан бойымен жүру, тура жолмен, бір-бірінен 10 сантиметр қашықтықта орналасқан тактайшалардың, қырлы тактайдың бойымен жүру.</p> <p><b>Жүгіру.</b> Бірқалыпты, аяқтың ұшымен, сапта бір-бірден, алаңның бір жағынан екінші жағына, әр түрлі бағытта: тура, шеңбер бойымен, «жыланша», шашырап жүгіру; белгілі бір тапсырмаларды орындау арқылы: тоқтап жүгіру, белгі бойынша көрсетілген жерге жүгіру; қарқынды өзгертіп, жылдам (10-20 метрге дейін), тоқтамай баяу қарқынмен (50-60 секунд ішінде) жүгіру</p> <p><b>Домалату, лақтыру, қағып алу.</b> Заттарды оң және сол қолмен қашықтыққа лақтыру (2,5-5 метр қашықтық), төменнен екі қолмен көлденең нысанаға, оң және сол қолмен (1,5-2 метр қашықтықтан) допты кеуде тұсынан лақтыру, оң және сол қолмен тік нысанаға (нысана биіктігі-1,2 метр) лақтыру (1-1,5 метр қашықтық), аяқтарын алшақ қойып, отырып, 1,5-2 метр қашықтықтан допты бір-біріне, заттардың арасымен, қақпаға домалату. Допты жоғары лақтыру, төмен - еденге (жерге) соғу, қағып алу.</p> <p><b>Еңбектеу, өрмелеу.</b> 4-6 метр қашықтыққа тура бағытта, заттарды айналып және заттардың арасымен еңбектеу, еденге қойылған тактай бойымен, арқанның, доғаның астымен (биіктігі 40 сантиметр), көлбеу модуль бойымен, туннель арқылы еңбектеу; саты бойымен өрмелеу, гимнастикалық қабырғаға өрмелеу</p> <p><b>Секіру.</b> Тұрған орнында қос аяқпен, 2-3 метр қашықтыққа алға қарай жылжып, құрсаудан құрсауға, заттарды айналып және заттардың арасымен секіру, 15-20 сантиметр биіктіктен секіру, ілініп тұрған затқа қолды тигізіп, тұрған орнынан жоғары секіру, сызықтан секіру, тұрған орнынан ұзындыққа 40 сантиметр қашықтыққа секіру.</p> <p><b>Сапқа тұру, қайта сапқа тұру.</b> Бірінің артынан бірі сапқа тұру, бір-бірінің жанына сапқа тұру, шеңберге тұру (көзбен бағдарлау бойынша). Саптағы, шеңбердегі өз орнын табуға үйрету</p>	<ol style="list-style-type: none"><li>1. Бір қалыпты жүру</li><li>2. Шашырап жүру</li><li>2. Арқаннан ұстап жүру</li><li>3. Аяқтың ұшымен жүру</li><li>4. Қырлы тактайдың бойымен жүру.</li><li>5. белгі бойынша көрсетілген жерге жүгіру</li><li>6. тоқтамай баяу қарқынмен (50-60 секунд ішінде) жүгіру</li><li>7. Заттарды оң және сол қолмен қашықтыққа лақтыру</li><li>8. допты кеуде тұсынан лақтыру</li><li>9. қақпаға домалату.</li><li>10. қақпаға домалату.</li><li>11. -20 сантиметр биіктіктен секіру</li><li>12. 40 сантиметр қашықтыққа секіру</li><li>13. 40 сантиметр қашықтыққа секіру</li></ol>

<b>Сөйлеуді дамыту</b>	<p><b>Сөйлеудің дыбыстық мәдениеті.</b> ауысты (а, ә, е, о, ұ) және кейбір дауыссыз (п-б, к-қ, т-д, ж-ш, с-з) дыбыстарды анық айту, <b>Сөздік қор.</b> Балалардың сөздік қорын ойындар мен ойын жаттығулары арқылы кеңейту, <b>Тілдің грамматикалық құрылымы.</b> Сөздерді жіктелуіне, септелуіне қарай байланыстыру, зат есімдерді үстінде, астында, артында, жанында тәрізді көмекші сөздермен бірге қолдану, зат есімдерді жекеше, көпше түрде, етістіктерді келер және өткен шақта қолдану <b>Байланыстырып сөйлеу.</b> Суреттерді, заттарды қарастыруда, тірі және өлі табиғат нысандарын бақылау кезінде, шығармаларды тыңдағаннан, мультфильмдер, ертегілер көргеннен кейін балаларды алған әсерлерімен бөлісуге, өз ойын айтуға үйрету</p>	
<b>Көркем әдебиет</b>	<p>қызығушылықты ояту. Таныс кітаптардағы суреттерді балалармен бірге қарастыру, оларға суреттердің мазмұны туралы эмоционалды түрде айту, балалардың пікірлерін тыңдау.</p>	
<b>Қазақтілі</b>	<p><b>Тілдік дамытушы орта.</b> Балалардың ересектермен және құрдастарымен қарым-қатынас жасауына жағдай жасау <b>Сөйлеудің дыбыстық мәдениеті.</b> Артикуляциялық және дыбыстық аппаратты, сөйлеу кезінде тыныс алуды <b>Сөздік қор.</b> Ауызекі сөйлеуде түрлі балалар әрекеттерінде қоршаған орта заттары мен табиғат нысандарының атауларын өздігінен қолдануды қалыптастыру</p>	<ol style="list-style-type: none"> <li>1. Балабақшадағы достарым</li> <li>2. Біздің аула (балабақша ауласына саяхат )</li> <li>3. Санамақтар</li> <li>4. «Достық».</li> </ol>
<b>Математика негіздері</b>	<p><b>Сан.</b> «Көп», «бір» ұғымдары туралы түсініктерді қалыптастыру, заттардың санын ажыратуға үйрету: көп-біреу (біреу-көп), біртекті заттарды топтастыру және олардың біреуін бөліп көрсету, қоршаған ортадан бір немесе бірнеше бірдей затты табу, «қанша? неше?» сұрағына жауап беру. <b>Шама.</b> Екі затты өлшемі бойынша (ұзын-қысқа, биік-аласа, артық-кем) салыстыру. Өлшемдері қарама-қарсы және бірдей заттарды салыстыру <b>Геометриялық фигуралар.</b> Балаларды геометриялық фигуралармен: үшбұрыш, шаршы, дөңгелекпен таныстыру, ұстау және көру тәсілдері арқылы аталған фигу раларды зерттеуге мүмкіндік беру. <b>Кеңістікті бағдарлау.</b>Өзінің дене мүшелерін бағдарлау және осыған байланысты өзіне қатыстыкеңістік бағыттарын анықтау: үстінде-астында, алдында-артында <b>Уақытты бағдарлау.</b>Қарама-қарсы тәулік бөліктерін бағдарлау: күндіз-түнде, таңертең-кешке.</p>	
<b>Қоршаған</b>	<b>Бала, оның отбасы, үйі.</b>	

<p><b>ортамен таныстыру</b></p>	<p>«Мен» бейнесін, құрдастарын, өзін балалар қоғамының бір мүшесі ретіндесезінуге, әртүрлі ойындарды өз бетінше ойнауға үйрету, өз іс-әрекеттерін оң бағалау және өзін-өзі бағалауын, ойында туындаған мәселелерді шешу тәсілдерін дамыту</p> <p><b>Заттық әлем.</b> Заттардың айырмашылықтары мен атауларын, олардың көлемін, түсін, пішінін қарастыру мен зерттеу дағдыларын қалыптастыру, заттардың сапалары мен қасиеттерін: сипап сезу, дәмін көру, есту арқылы тануды қалыптастыру</p> <p><b>Көлік, байланыс құралдары.</b> Көлік құралдарының түрлерімен және ауада ұшатын қозғалыс құралдарымен таныстыру. Жаяу жүргіншілерге және жолаушыларға арналған қарапайым ережелермен таныстыру</p> <p><b>Еңбекке баулу.</b> Таныс мамандық иелеріне құрметпен қарау, олардың еңбек нәтижелеріне қамқорлық таныту. Балаларды ересектердің еңбегін бақылау</p> <p><b>Адамгершілік және патриоттық тәрбие.</b> Балаларда «дұрыс» немесе «дұрыс емес», «жақсы» немесе «жаман» әрекеттер (қылықтар) туралы қарапайым түсініктерді дамыту, әлеуметтік және эмоционалды зиятты тәрбиелеулау негізінде ойынәрекетіне ынталандыру</p> <p><b>Менің Отаным – Қазақстан.</b> Балалар тұратын қала мен ауыл, еліміздің астанасы, Қазақстан Республикасының мемлекеттік рәміздері туралы білімдерін қалыптастыру</p> <p><b>Өсімдіктер әлемі.</b> Туған өлкенің кейбір өсімдіктері туралы қарапайым түсініктерді қалыптастыру. Ағаштардың, дала гүлдерінің, кейбір көгөністер мен жемістердің бөлме өсімдіктерінің 2-3 түрін тану және атау, өсімдік бөліктерін тану</p> <p><b>Жануарлар әлемі.</b> Үй жануарлары мен олардың төлдері туралы білімдерін бекіту. Қазақстанды мекендейтін жабайы жануарлар жайлы түсініктерін қалыптастыру, табиғат бұрышын мекендеушілерді бақылау дағдыларын қалыптастыру</p> <p><b>Табиғаттағы маусымдық өзгерістер.</b> Ауа-райының жағдайын анықтау (суық, жылы, ыстық), табиғат құбылыстарын бақылау (маусымдық), бақылау күнтізбесінде жылдың қысқы, көктемгі, жазғы және күзгі мезгілдеріндегі ауа-райының жай-күйін белгілеу</p> <p><b>Табиғатта қауіпсіз мінез-құлық ережелерін сақтау</b> (саңырауқұлақтар мен жидектерді жемеу, жануарларға тиіспеу, қоқыс қалдырмау, қоқысты жинау, бұтақтарды сындырмау), топта (терезенің алдына шықпау, розеткаларды ұстамау)</p>	
<p>Құрастыру</p>	<p>Балалардың құрастыруға қызығушылығын арттыру, конструкторлардың түрлерімен таныстыру.</p> <p>Құрастыру дағдыларын дамыту, негізгі құрылыс бөлшектерін: текшелер, кірпіштер, цилиндрлер, үшбұрыштар, призмаларды ажырата білуге, атауға және</p>	

		қолдануға үйрету, бұрын алынған дағдыларды: төсеу, бекіту, қою қолдана отырып, жаңа ғимараттар салу.	
	<b>Суретсалу</b>	Көлденең және тік сызықтарды салу, олардың қиылысуын жүргізе білу, әртүрлі пішіндегі (көгөністер мен жемістер, ыдыс-аяқ, ойыншықтар, жануарлар), дөңгелек пішінді (шарлар, бұлттар, күн) заттарды бейнелеу, бірнеше көлденең және тік сызықтардан тұратын заттарды бейнелеу	
	<b>Мүсіндеу</b>	Сазбалшықтан, ермексаздан мүсіндеуге қызығушылыққа баулу. Сазбалшық, ермексаз кесектерінен бөліп алу, домалату, ширату, созу, жаю тәсілдерін пайдалана отырып, көгөністер мен жемістерді, кейбір заттарды, азық-түлік тағамдарын мүсіндеуге үйрету	
	<b>Жапсыру</b>	Балалардың жапсыруға қызығушылығын арттыру. Қағаз бетінде көлемі түсі, пішіні бойынша әртүрлі дайын пішіндерді белгілі реттілікпен орналастыра отырып, ойдан немесе берілген тапсырма бойынша заттардың бейнесін жасау, содан соң пайда болған бейнені қағазға жапсыру	
	<b>Музыка</b>	<p><b>Музыка тыңдау.</b> Музыкалық шығарманы соңына дейін тыңдауға, музыканың сипатын түсінуге, музыкалық шығарманың неше бөлімнен тұратынын білуге және ажыратуға үйрету</p> <p><b>Ән айту.</b></p> <p>Ән айту дағдыларын дамытуға ықпал ету: ре (ми) — ля (си) диапазонында, барлығымен бір қарқында әнді таза айту, сөздерді анық айту, әннің сипатын жеткізу (көңілді, созып, ойнақы айту).</p> <p>Аспаптың сүйемелдеуіне, ересектердің дауысына ілесе отырып, олармен бірге ән айту, әнді бірге бастап, бірге аяқтау.</p> <p><b>Музыкалық-ырғақтық қозғалыстар.</b></p> <p>Музыкамен жүру мен жүгіруді ырғақты орындау, шеңбер бойымен бірінің артынан бірі жүру және шашырап жүруге үйрету.</p> <p>Музыканың басталуы мен аяқталуына сәйкес қимылдарды орындау, қимылдарды өз бетінше бастау және аяқтау</p>	<p>«Ойыншықтар»</p> <p>«Бақшаға барамын»</p> <p>«Биге шақыру» в</p> <p>«Биге шақыру»</p>

Мектепке дейінгі мекеме: ЖШС «Али-Аяулым» бөбекжай балабақшасы

«Балапан» кіші топ

Балалардың жасы 2 жас

Жоспар қандай кезеңге жасалды(айды,жылды көрсету): қазан айы

Айы	Ұйымдастырылған іс-әрекет	Ұйымдастырылған іс-әрекет міндеттері	Ұйымдастырылған іс-әрекет тақырыптары
қазан	Дене шынықтыру	<p><b>Негізгі қимылдар</b></p> <p><b>Жүру</b> қол ұстасып, арқаннан ұстап, тоқтап, жартылай отырып, бұрылып, заттарды айналып жүру, еденге қойылған заттардан аттап жүру, жан-жаққа баяу айналу</p> <p><b>Тепе-теңдікті сақтау.</b> Тепе-теңдікті сақтай отырып, бір қырымен қосалқы қадаммен көлбеу тақтай (20-30 сантиметр), арқан бойымен жүру, тура жолмен, бір-бірінен 10 сантиметр қашықтықта орналасқан тақтайшалардың, қырлы тақтайдың бойымен жүру.</p> <p><b>Жүгіру.</b> қарқынды өзгертіп, жылдам (10-20 метрге дейін), тоқтамай баяу қарқынмен (50-60 секунд ішінде) жүгіру.</p> <p><b>Домалату, лақтыру, қағып алу.</b> Допты жоғары лақтыру, төмен - еденге (жерге) соғу, қағып алу.</p> <p><b>Еңбектеу, өрмелеу. гимнастикалық қабырғаға өрмелеу.</b> туннель арқылы еңбектеу; саты бойымен өрмелеу, гимнастикалық қабырғаға өрмелеу</p> <p><b>Секіру.</b> Бірінің артынан бірі сапқа тұру, бір-бірінің жанына сапқа тұру, шеңберге тұру (көзбен бағдарлау бойынша). Саптағы, шеңбердегі өз орнын табуға үйрету.</p>	<p>қол ұстасып, арқаннан ұстап еденге қойылған заттардан аттап жүру</p> <p>жан-жаққа баяу айналу</p> <p>қарқынды өзгертіп, жылдам жүгіру</p> <p>Допты жоғары лақтыру туннель арқылы еңбектеу</p> <p>6.Саптағы, шеңбердегі өз орнын табуға үйрету.</p> <p>7.Саптағы, шеңбердегі өз орнын табуға үйрету.</p> <p>8. , шеңберге тұру</p> <p>9. саты бойымен өрмелеу</p> <p>10. гимнастикалық қабырғаға өрмелеу</p> <p>11.Допты төмен - еденге (жерге) соғу, қағып алу</p> <p>12. . қарқынды өзгертіп, жылдам жүгіру</p> <p>13. қарқынды өзгертіп, жылдам</p> <p>14. қырлы тақтайдың бойымен жүру.</p> <p>15. қырлы тақтайдың бойымен жүру.</p>

<p><b>Сөйлеуді дамыту</b></p>	<p><b>Сөйлеудің дыбыстық мәдениеті.</b> Дауысты (а, ә, е, о, ұ) және кейбір дауыссыз (п, б, к-қ, т-д, ж-ш, с-з) дыбыстарды анық айту, дыбыстардың артикуляциясын нақтылау және бекіту, артикуляциялық аппаратты дамыту, сөйлеу қарқынын өзгерту қабілетін дамыту: баяу сөйлеу, жаңылтпаштар айту.</p> <p><b>Сөздік қор.</b> сөздік қорды заттардың сапасы мен қасиеттерін білдіретін, заттарды жалпы (ойыншықтар, киім, аяқ киім, ыдыс, жиһаз) және ерекше белгілері бойынша жалпылаушы сөздермен байыту, қарама-қарсы мағынадағы сөздерді - антонимдерді енгізу.</p> <p><b>Тілдің грамматикалық құрылымы.</b> Сөздерді жіктелуіне, септелуіне қарай байланыстыру, зат есімдерді үстінде, астында, артында, жанында тәрізді көмекші сөздермен бірге қолдану, зат есімдерді жекеше, көпше түрде, етістіктерді келер және өткен шақта қолдану</p> <p><b>Байланыстырып сөйлеу.</b> Ересектердің сөзін тыңдау және түсіну, сөйлеу әдебінің тиісті формаларын дұрыс қолдану, ересектермен диалог құру, берілген сұрақтарды тыңдау және толық жауап беру.</p>	
<p><b>Көркем әдебиет</b></p>	<p>Жаңа ертегілерді, әңгімелерді, өлеңдерді тыңдай білуге, олардың мазмұнындағы әрекеттердің дамуын бақылауға, шығарманың кейіпкерлеріне жанашырлық танытуға тәрбиелеу. Балалармен кейіпкерлердің әрекеттері мен олардың әрекеттерінің салдарын талқылау</p>	
<p><b>Қазақтілі</b></p>	<p><b>Тілдік дамытушы орта.</b> Ортақ тақырыпта әңгімелесуге, сұрақтарға жауап беруге, өз бетінше кітаптарды қарауға, өзінің алған әсері мен қалауын білдіруге, сәлемдесуде, өтінішін, ырзашылығын білдіруде сыпайы сөйлеу әдебін сақтауға, құрдастарын есімімен толық, дұрыс атауға баулу</p> <p><b>Сөйлеудің дыбыстық мәдениеті.</b> Көрнекілікпен немесе көрнекіліксіз өзіне айтылған сөзді тыңдау және түсінуді дамыту. Қазақ тіліне тән ә, ө, к, ү, ұ дыбыстарын өздігінен дұрысайтуға баулу.</p> <p><b>Сөздік қор.</b> Ауызекі сөйлеуде түрлі балалар әрекеттерінде қоршаған орта заттары мен табиғат нысандарының атауларын өздігінен қолдануды қалыптастыру</p>	<p>1. Азық –түлік туралы жұмбақтар 2. «Атасының ақылы» 3. Күзгі дала. (катиінамен әңгіме құрау )</p>
<p><b>Математика негіздері</b></p>	<p><b>Сан.</b> «Көп», «бір» ұғымдары туралы түсініктерді қалыптастыру, заттардың санын ажыратуға үйрету: көп-біреу (біреу-көп), біртекті заттарды топтастыру және олардың біреуін бөліп көрсету, қоршаған ортадан бір немесе бірнеше бірдей затты табу, «қанша? неше?» сұрағына жауап беру.</p> <p><b>Шама.</b> Екі затты өлшемі бойынша (ұзын-қысқа, биік-аласа, артық-кем) салыстыру. Өлшемдері қарама-қарсы және бірдей заттарды салыстыру</p> <p><b>Геометриялық фигуралар.</b></p>	

		<p>Балаларды геометриялық фигуралармен: үшбұрыш, шаршы, дөңгелекпен таныстыру, ұстау және көру тәсілдері арқылы аталған фигураларды зерттеуге мүмкіндік беру.</p> <p><b>Кеңістікті бағдарлау.</b>Өзінің дене мүшелерін бағдарлау және осыған байланысты өзіне қатыстыкеңістік бағыттарын анықтау: үстінде-астында, алдында-артында</p> <p><b>Уақытты бағдарлау.</b>Қарама-қарсы тәулік бөліктерін бағдарлау: күндіз-түнде, таңертең-кешке.</p>	
<p><b>Қоршаған ортамен таныстыру</b></p>		<p><b>Бала, оның отбасы, үйі.</b></p> <p>«Мен» бейнесін, құрдастарын, өзін балалар қоғамының бір мүшесі ретіндесезінуге, әртүрлі ойындарды өз бетінше ойнауға үйрету, өз іс-әрекеттерін оң бағалау және өзін-өзі бағалауын, ойында туындаған мәселелерді шешу тәсілдерін дамыту</p> <p><b>Заттық әлем.</b></p> <p>Заттардың айырмашылықтары мен атауларын, олардың көлемін, түсін, пішінін қарастыру мен зерттеу дағдыларын қалыптастыру, заттардың сапалары мен қасиеттерін: сипап сезу, дәмін көру, есту арқылы тануды қалыптастыру</p> <p><b>Көлік, байланыс құралдары.</b></p> <p>Көлік құралдарының түрлерімен және ауада ұшатын қозғалыс құралдарымен таныстыру. Жаяу жүргіншілерге және жолаушыларға арналған қарапайым ережелермен таныстыру</p> <p><b>Еңбекке баулу.</b></p> <p>Таныс мамандық иелеріне құрметпен қарау, олардың еңбек нәтижелеріне қамқорлық таныту. Балаларды ересектердің еңбегін бақылау</p> <p><b>Адамгершілік және патриоттық тәрбие.</b></p> <p>Балаларда «дұрыс» немесе «дұрыс емес», «жақсы» немесе «жаман» әрекеттер (қылықтар) туралы қарапайым түсініктерді дамыту, әлеуметтік және эмоционалды зиятты тәрбиелеулау негізінде ойынәрекетіне ынталандыру</p> <p><b>Менің Отаным – Қазақстан.</b></p> <p>Балалар тұратын қала мен ауыл, еліміздің астанасы, Қазақстан Республикасының мемлекеттік рәміздері туралы білімдерін қалыптастыру</p> <p><b>Өсімдіктер әлемі.</b></p> <p>Туған өлкенің кейбір өсімдіктері туралы қарапайым түсініктерді қалыптастыру. Ағаштардың, дала гүлдерінің, кейбір көгөністер мен жемістердің, бөлме өсімдіктерінің 2-3 түрін тану және атау, өсімдік бөліктерін тану</p> <p><b>Жануарлар әлемі.</b></p> <p>Үй жануарлары мен олардың төлдері туралы білімдерін бекіту. Қазақстанды мекендейтін жабайы жануарлар жайлы түсініктерін қалыптастыру, табиғат бұрышын мекендеушілерді бақылау дағдыларын қалыптастыру</p> <p><b>Табиғаттағы маусымдық өзгерістер.</b></p> <p>Ауа-райының жағдайын анықтау (суық, жылы, ыстық), табиғат құбылыстарын бақылау (маусымдық), бақылау күнтізбесінде жылдың қысқы, көктемгі, жазғы және күзгі мезгілдеріндегі ауа-райының жай-күйін белгілеу</p> <p><b>Табиғатта қауіпсіз мінез-құлық ережелерін сақтау</b> (саңырауқұлақтар мен жидектерді</p>	

	жемеу, жануарларға тиіспеу, қоқыс қалдырмау, қоқысты жинау, бұтақтарды сындырмау), топта (терезенің алдына шықпау, розеткаларды ұстамау)	
<b>Құрастыру</b>	<p>Балалардың құрастыруға қызығушылығын арттыру, конструкторлардың түрлерімен таныстыру.</p> <p>Құрастыру дағдыларын дамыту, негізгі құрылыс бөлшектерін: текшелер, кірпіштер, цилиндрлер, үшбұрыштар, призмаларды ажырата білуге, атауға және қолдануға үйрету, бұрын алынған дағдыларды: төсеу, бекіту, қою қолдана отырып, жана ғимараттар салу.</p>	
<b>Суретсалу</b>	Көлденең және тік сызықтарды салу, олардың қиылысуын жүргізе білу, әртүрлі пішіндегі (көгөністер мен жемістер, ыдыс-аяқ, ойыншықтар, жануарлар), дөңгелек пішінді (шарлар, бұлттар, күн) заттарды бейнелеу, бірнеше көлденең және тік сызықтардан тұратын заттарды бейнелеу	
<b>Мүсіндеу</b>	Сазбалшықтан, ермексаздан мүсіндеуге қызығушылыққа баулу. Сазбалшық, ермексаз кесектерінен бөліп алу, домалату, ширату, созу, жаю тәсілдерін пайдалана отырып, көгөністер мен жемістерді, кейбір заттарды, азық-түлік тағамдарын мүсіндеуге үйрету	
<b>Жапсыру</b>	Балалардың жапсыруға қызығушылығын арттыру. Қағаз бетінде көлемі түсі, пішіні бойынша әртүрлі дайын пішіндерді белгілі реттілікпен орналастыра отырып, ойдан немесе берілген тапсырма бойынша заттардың бейнесін жасау, содан соң пайда болған бейнені қағазға жапсыру	
<b>Музыка</b>	<p><b>Музыка тыңдау.</b> Музыкалық шығарманы соңына дейін тыңдауға, музыканың сипатын түсінуге, музыкалық шығарманың неше бөлімнен тұратынын білуге және ажыратуға үйрету</p> <p><b>Ән айту.</b></p> <p>Ән айту дағдыларын дамытуға ықпал ету: ре (ми) — ля (си) диапазонында, барлығымен бір қарқында әнді таза айту, сөздерді анық айту, әннің сипатын жеткізу (көңілді, созып, ойнақы айту).</p> <p>Аспаптың сүйемелдеуіне, ересектердің дауысына ілесе отырып, олармен бірге ән айту, әнді бірге бастап, бірге аяқтау.</p> <p><b>Музыкалық-ырғақтық қозғалыстар.</b></p> <p>Музыкамен жүру мен жүгіруді ырғақты орындау, шеңбер бойымен бірінің артынан бірі жүру және шашырап жүруге үйрету.</p> <p>Музыканың басталуы мен аяқталуына сәйкес қимылдарды орындау, қимылдарды өз бетінше бастау және аяқтау</p>	<p>«Жаңбыр»</p> <p>«Біз бақытты баламыз»</p> <p>Қояндар биі</p> <p>Қояндар биі</p> <p>«Машина»</p>

Мектепке дейінгі мекеме: ЖШС «Али-Аяулым» бөбекжай балабақшасы  
 «Балапан» кіші топ  
 Балалардың жасы 2 жас  
 Жоспар қандай кезеңге жасалды(айды,жылды көрсету): қараша айы

Айы	Ұйымдастырылған іс әрекет	Ұйымдастырылған іс-әрекеттің міндеттері	Үйі тақырыптары
Қараша	Дене шынықтыру	<p><b>Жалпы дамытушы жаттығулар:</b> Қол және иық белдеуіне арналған жаттығулар: қолды жоғары, алға, жан-жаққа көтеру және түсіру (бірге немесе кезекпен); заттарды бір қолынан екінші қолына салу, алдына, артқа апару, басынан жоғары көтеру;</p> <p>қолдарын алдына немесе басынан жоғары, артына апарып шапалақтау;</p> <p>қолды алға, жан-жаққа созу, алақандарын жоғары қарату, қолды көтеру, түсіру, саусақтарды қозғалту, қол саусақтарын жұму және ашу.</p> <p>Кеудеге арналған жаттығулар:</p> <p>допты бір-біріне басынан жоғары (артқа және алға) беру, жан-жаққа (солға- оңға) бұрылу;</p> <p>солға, оңға бұрылу (отырған қалыпта); аяқты көтеру және түсіру, аяқтарды қозғалту (шалқасынан жатқан қалыпта);</p> <p>аяқты бұғу және созу (бірге және кезекпен), шалқасынан жатқан қалыптан бұрылып, етпетінен жату және керісінше; иықтарды жоғары көтеріп, қолды жан- жаққа созып еңкею (етпетінен жатқан қалыпта).</p> <p>Аяққа арналған жаттығулар:</p> <p>аяқтың ұшына көтерілу, аяқты алға қарай қою, аяқты жан-жаққа, артқа қою;</p> <p>қолдарды алға созып, жартылай отыру, тізені қолмен ұстап, басты төмен иіп, кезекпен тізені бүгіп, аяқты көтеру;</p> <p>отырып құм салынған қапшықтарды аяқтың бақайларымен қысып ұстау, таяқтың білікшенің (диаметрі 6-8 сантиметр) бойымен қосалқы қадаммен жүру</p> <p><b>Негізгі қимылдар:</b> Тепе-теңдікті сақтай отырып, бір қырымен қосалқы қадаммен көлбеу тақтай (20-30 сантиметр), арқан бойымен жүру, тура жолмен, бір-бірінен 10 сантиметр қашықтықта орналасқан тақтайшалардың, қырлы тақтайдың бойымен жүру Допты жоғары лақтыру, төмен - еденге (жерге) соғу, қағып алу, Тұрған орнында қос аяқпен, 2-3 метр қашықтыққа алға қарай жылжып, құрсаудан құрсауға, заттарды айналып және заттардың арасымен секіру, 15-20 сантиметр биіктіктен секіру, ілініп тұрған затқа қолды тигізіп, тұрған орнынан жоғары секіру. Бірқалыпты, аяқтың ұшымен, сапта бір-бірден, алаңның бір жағынан екінші жағына, әр түрлі бағытта: тура, шеңбер бойымен, «жыланша», құрсаудан құрсауға шашырап жүгіру; белгілі бір тапсырмаларды орындау арқылы: тоқтап жүгіру, белгі бойынша көрсетілген жерге жүгіру; қарқынды өзгертіп, жылдам (10-20 метрге дейін), тоқтамай баяу қарқынмен (50-60 секунд ішінде) жүгіру</p>	<p>Тепе-теңдікті сақтай отырып жүру</p> <p>Тұрған орнында қос аяқпен</p> <p>Тұрған орнында қос аяқпен секіру 5.шеңбер бойымен, «жыланша», шашырап жүгіру</p> <p>Допты жоғары лақтыру тоқтап жүгіру</p> <p>көрсетілген жерге жүгіру</p> <p>Допты төмен - еденге (жерге) соғу</p> <p>10.тоқтамай баяу қарқынмен (50-60 секунд ішінде) жүгіру</p> <p>11. құрсаудан құрсауға секіру</p> <p>12. құрсаудан құрсауға секіру</p>

	<p><b>Қимылды ойындар.</b> Қимылды ойындарға баулу, балаларды қарапайым ережелерді сақтауға, қимылдарды үйлестіруге, кеңістікті бағдарлауға, «жүгір», «ұста», «тұр» белгілеріне сәйкес әрекет етуге үйрету, қимыл түрлерін өзгерте отырып, ойындарға күрделі ережелерді енгізу. Қимылды ойындарды ойнату.</p> <p><b>Спорттық жаттығулар:</b> Велосипед тебу. Үш дөңгелекті велосипедті тура, шеңбер бойымен, оңға және солға бұрылып тебу</p> <p><b>Дербес қимыл белсенділігі:</b> Қимылдарды орындауда балалардың дербестігін, белсенділігі мен шығармашылығын дамыту. Арбалар, автомобильдер, велосипедтер, доптар шарлармен өз бетінше ойнауға ынталандыру. Өрмелеу, еңбектеу дағдыларын, ептілікті, жылдамдықты дамыту, қимылдарды мәнерлі орындауға баулу</p> <p><b>Сауықтыру-шынықтыру шаралары:</b> Серуенде қимылды ойындар мен дене жаттығуларына қатысуға қызығушылықты арттыру.</p> <p>Шынықтыру шараларын жүргізуде балалардың денсаулық жағдайын ескере отырып, жеке тәсілді жүзеге асыру. Шынықтыру шараларын жүргізу, жаттығулар мен массаж жасау.</p> <p><b>Мәдени-гигиеналық дағдыларды жетілдіру.</b> Күнделікті өмірде гигиеналық дағдыларды сақтау қажеттігін білу. Тамақтанар алдында қолды жуу, таңертең және кешке тісті тазалау дағдыларын қалыптастыру.</p> <p>Мәдени-гигиеналық дағдыларды жетілдіру, тамақтану, жуыну кезінде қарапайым мінез-құлық дағдыларын қалыптастыру.</p> <p><b>Салауатты өмір салтын қалыптастыру:</b> Өзіне-өзі қызмет көрсетуге деген ұмтылысын қолдау: белгілі реттілікпен киінуге және шешінуге, тісті тазалауға, ұқыптылыққа, киіміндегі олқылықтарды байқауға, оларды ересектің көмегімен немесе өз бетінше реттеуге, ас ішу құралдарын орнымен қолдануға баулу.</p> <p><b>Өзіне-өзі қызмет көрсету дағдылары.</b> Өзіне-өзі қызмет көрсетуге деген ұмтылысын қолдау: белгілі реттілікпен киінуге және шешінуге, тісті тазалауға, ұқыптылыққа, киіміндегі олқылықтарды байқауға, оларды ересектің көмегімен немесе өз бетінше реттеуге, ас ішу құралдарын орнымен қолдануға баулу.</p>	
Сөйлеуді дамыту	<p><b>Сөйлеудің дыбыстық мәдениеті.</b> Балалардың сөздік қорын ойындар мен ойын жаттығулары арқылы кеңейту, сөздік қорды заттардың сапасы мен қасиеттерін білдіретін, заттарды жалпы (ойыншықтар, киім, аяқ киім, ыдыс, жиһаз) және ерекше белгілері бойынша жалпылаушы сөздермен байыту, қарама-қарсы мағынадағы сөздерді - антонимдерді енгізу</p> <p><b>Тілдің грамматикалық құрылымы:</b> Сөздерді жіктелуіне, септелуіне қарай байланыстыру, зат есімдерді үстінде, астында, артында, жанында тәрізді көмекші сөздермен бірге қолдану, зат есімдерді жекеше, көпше түрде, етістіктерді келер және өткен шақта қолдану</p> <p><b>Байланыстырып сөйлеу.</b> Ересектердің сөзін тыңдау және түсіну, сөйлеу әдебінің тиісті формаларын дұрыс қолдану, ересектермен диалог құру, берілген сұрақтарды тыңдау және толық жауап беру.</p>	

	<p>Кейіпкерлерді сипаттау үшін дауыс ырғағының мәнерлі қарапайым тәсілдерін қолдану, таныс ертегілерді ойнауға және сахналауға ынталандыру, қызығушылығын ояту</p>	
<b>Көркем әдебиет</b>	<p>Кітаптарға қызығушылықты ояту.</p> <p>Таныс кітаптардағы суреттерді балалармен бірге қарастыру, оларға суреттердің мазмұны туралы эмоционалды түрде айту, балалардың пікірлерін тыңдау.</p> <p>Жаңа ертегілерді, әңгімелерді, өлеңдерді тыңдай білуге, олардың мазмұнындағы әрекеттердің дамуын бақылауға, шығарманың кейіпкерлеріне жанашырлық танытуға тәрбиелеу. Балалармен кейіпкерлердің әрекеттері мен олардың әрекеттерінің салдарын талқылау.</p>	
<b>Қазақ тілі</b>	<p><b>Тілдік дамытушы орта.</b> Балалардың ересектермен және құрдастарымен қарым-қатынас жасауына жағдай жасау: бір-бірімен күнделікті еркін ойында, дербес әрекеттерде ауызекі сөйлесуге, бірлескен әрекеттері туралы келісуге, ортақ тақырыпта әңгімелесуге, сұрақтарға жауап беруге, өз бетінше кітаптарды қарауға, өзінің алған әсері мен қалауын білдіруге, сәлемдесуде, өтінішін, ырзашылығын білдіруде сыпайы сөйлеу әдебін сақтауға, құрдастарын есімімен толық, дұрыс атауға баулу.</p> <p><b>Сөйлеудің дыбыстық мәдениеті.</b> Артикуляциялық және дыбыстық аппаратты, сөйлеу кезінде тыныс алуды, естуді дамыту. Көрнекілікпен немесе көрнекіліксіз өзіне айтылған сөзді тыңдау және түсінуді дамыту. Қазақ тіліне тән ә, ө, қ, ү, ұ дыбыстарын өздігінен дұрысайтуға баулу.</p> <p><b>Сөздік қор.</b> Ауызекі сөйлеуде түрлі балалар әрекеттерінде қоршаған орта заттары ментабигат нысандарының атауларын өздігінен қолдануды қалыптастыру.</p> <p>Қоршаған ортадағы күнделікті жиі қолданылатын туыстық қатынасқа байланысты сөздерді («бөпе», «аға», «апа», «іні», «қарындас»), тұрмыстық заттардың, жемістердің, жануарлардың, төрт түліктің атауларын айту және түсіну дағдыларын қалыптастыру.</p> <p>Баланың сөздік қорын дамытуда, санамақтар, тақпақтар, жаңылтпаштарды жаттауға баулу.</p> <p><b>Тілдің грамматикалық құрылымы.</b> Жуан және жіңішке түбір сөздерді ажырату, оларды көпше түрде қолдануға үйрету. Бұйрық райлы етістіктерді жекелей қолдануға баулу (бар, кел, айт).</p> <p>Сөздерді байланыстырып, сөз тіркестерін құрастыруға (зат есім және сын есім, зат есім және етістік) үйрету.</p> <p><b>Байланыстырып сөйлеу.</b> Ауызекі сөйлеудің қарапайым түрлерін меңгерту, балалардың өздеріне айтылған сөзді, пікірді түсінуін қалыптастыру, алдын ала үйретілген сөйлеу үлгілерін есте сақтап, әңгімелесе білуге баулу.</p> <p>Ойыншықтар мен заттарды қарастыра отырып, сұрақтарға жауап беруге, оларды жай сөйлемдермен сипаттап айтып беруге баулу.</p> <p>Таныс ертегілер мен шағын шығармалардың мазмұны бойынша алдымен сұрақтарға жауап беруге, кейіннен өздігінен қайталап айтуға баулу.</p>	<p>1. Жыл мезгілдері 2. Тіл ұстарту 3. Жұмбақтар 4. Менде доп жоқ. Дидактикалық ойын</p>

<b>Математика негіздері</b>	<p><b>Сан.</b></p> <p>«Көп», «бір» ұғымдары туралы түсініктерді қалыптастыру, заттардың санын ажыратуға үйрету: көп-біреу (біреу-көп), біртекті заттарды топтастыру және олардың біреуін бөліп көрсету, қоршаған ортадан бір немесе бірнеше бірдей затты табу, «қанша? неше?» сұрағына жауап беру.</p> <p><b>Шама.</b></p> <p>Екі затты өлшемі бойынша (ұзын-қысқа, биік-аласа, артық-кем) салыстыру. Өлшемдері қарама-қарсы және бірдей заттарды салыстыру, заттарды салыстыруда шаманың берілген белгісі бойынша (ұзындығы, ені, биіктігі, жалпы шамасы бойынша) бір затты екінші затпен беттестіру және жанына қою тәсілдері арқылы салыстыру, салыстыру нәтижелерін ұзындығы бойынша ұзын-қысқа, бірдей, тең, ені бойынша кең-тар, бірдей, тең, биіктігі бойынша биік-аласа, бірдей, тең, жалпы шамасы бойынша үлкен-кіші сөздерімен белгілеу.</p> <p><b>Геометриялық фигуралар:</b> Балаларды геометриялық фигуралармен: үшбұрыш, шаршы, дөңгелекпен таныстыру, ұстау және көру тәсілдері арқылы аталған фигураларды зерттеуге мүмкіндік беру.</p> <p><b>Кеңістікте бағдарлау:</b> Өзінің дене мүшелерін бағдарлау және осыған байланысты өзіне қатысты кеңістік бағыттарын анықтау: үстінде-астында, алдында-артында, оң-сол.</p> <p><b>Уақытты бағдарлау:</b> Қарама-қарсы тәулік бөліктерін бағдарлау: күндіз-түнде, таңертең-кешке.</p>	
<b>Сурет салу</b>	<p>Сурет салу кезінде қарындашты, қылқаламды қатты қыспай, дұрыс ұстауды үйрету. Қылқаламмен бояуда оны бояуға ақырын батыруды, алынған артық бояуды құтының шетіне қылқаламды ақырын басынан басып, ағызып жіберіп бояуды, бояудың келесі түсін қолдану үшін қылқаламды басқа түске салмас бұрын жақсылап суға шайып алып қолдануды, жуылған қылқаламды жұмсақ матамен немесе қағаз майлықпен сүртіп кептіруді үйрету.</p> <p>Бір заттың немесе түрлі заттардың суретін салуды қайталай отырып, қарапайым сюжеттік композициялар жасауға үйрету, тұтас қағаз парағына бейнені орналастыру, қызыл, сары, жасыл, көк, қара, ақ негізгі түстер менолардың реңктерін (қызғылт, көгілдір, сұр) қолдану</p>	
<b>Мүсіндеу</b>	<p>Кесектерді алақандарының арасында домалату, есу, жаю тәсілдері арқылы заттарды мүсіндеу (ыдыстар, ойыншықтар).</p> <p>Бірнеше бөліктерді қосу, қысу, біріктіру арқылы өсімдіктерді және жануарларды мүсіндеу дағдыларын қалыптастыру</p>	
<b>Жапсыру</b>	<p>Қағаз бетінде көлемі, түсі, пішіні бойынша әртүрлі дайын пішіндерді белгілі реттілікпен орналастыра отырып, ойдан немесе берілген тапсырма бойынша заттардың бейнесін жасау, содан соң пайда болған бейнені қағазға жапсыру. Жапсыруда табиғи материалдарды және қағазды түрлендіру әдістерін (жырту, умаждау, бүктеу, қатпарлау) қолдану</p>	

<p><b>Құрастыру</b></p>	<p>Құрастырған құрылыспен сюжетті ойыншықтарды қолданып ойнату.          Ұжымдық құрылыс жасауға баулу, алдын ала келісе отырып, құрылыс бөліктерін жеке дайындау, өздерінің құрастырған бұйымдарын біріктіре отырып, дайын болған құрылыспен бірге ойнату.          Құрастыруда бөлшектерді орналастыру және кірпіштерді қалау, пластиналарды тік бағытта және көлденең орналастыру тәсілдерін қолдану, ірі және ұсақ құрылыс материалдарынан, үлгі бойынша, ойдан құрастыру.          Ойнап болғаннан кейін бөлшектерді жинауға, қауіпсіздік техникасы ережелерін сақтауға, ұқыптылыққа баулу</p>	
<p><b>Музыка</b></p>	<p><b>Музыка тыңдау:</b> Музыкалық шығарманы соңына дейін тыңдауға, музыканың сипатын түсінуге, музыкалық шығарманың неше бөлімнен тұратынын білуге және ажыратуға үйрету.          Музыкалық ойыншықтар мен балалар музыка аспаптарының (музыкалық балға, сылдырмақ, барабан, металлофон, маракас, асатаяқ, тұяқ, сырнай) дыбысталуын ажырата білуді жетілдіру.  <b>Ән айту:</b> Ән айту дағдыларын дамытуға ықпал ету: ре (ми) — ля (си) диапазонында, барлығымен бір қарқында әнді таза айту, сөздерді анық айту, әннің сипатын жеткізу (көңілді, созып, ойнақы айту).          Аспаптың сүйемелдеуіне, ересектердің дауысына ілесе отырып, олармен бірге ән айту, әнді бірге бастап, бірге аяқтау.  <b>Музыкалық-ырғақтық қимылдар:</b> Музыкамен жүру мен жүгіруді ырғақты орындау, шеңбер бойымен бірінінартынан бірі жүру және шашырап жүруге үйрету.          Музыканың басталуы мен аяқталуына сәйкес қимылдарды орындау, қимылдарды өз бетінше бастау және аяқтау.          Би қимылдарын орындау сапасын жақсарту: кезек-кезек екі аяқпен және бір аяқпен секіру. Заттармен және заттарсыз музыкалық шығарманың қарқыны мен сипатына сәйкес бір-бірден, жұппен ырғақты қимылдар орындау.</p>	<p>«Тәтті бала»          «Қуыршақпен билейміз»          «Ән салған кім?»          «Күзгі жапырақтар биі»</p>
<p><b>Қоршаған ортамен таныстыру</b></p>	<p><b>Бала, оның отбасы, үйі.</b>          Балаларды отбасы бейнеленген фотосуреттерді қарауға, отбасы мүшелерін, олардың іс-әрекеттерін атауға, өзінің отбасы, отбасылық қарым- қатынас туралы әңгімелеп беруге, жақындарына қамқорлық танытуға баулу.          Дербестікті қалыптастыру: киіну, жуыну, тісін тазалау.  <b>Заттық әлем.</b> Заттардың айырмашылықтары мен атауларын, олардың көлемін, түсін, пішінін қарастыру мен зерттеу дағдыларын қалыптастыру, заттардың сапалары мен қасиеттерін: сипап сезу, дәмін көру, есту арқылы тануды қалыптастыру.  <b>Көлік, байланыс құралдары.</b>          Көлік құралдарының түрлерімен және ауада ұшатын қозғалыс құралдарымен таныстыру. Жаяу жүргіншілерге және жолаушыларға арналған қарапайым ережелермен таныстыру  <b>Еңбекке баулу.</b></p>	

Таныс мамандық иелеріне құрметпен қарау, олардың еңбек нәтижелеріне қамқорлық таныту. Балаларды ересектердің еңбегін бақылау негізінде ойын әрекетіне ынталандыру. Мүмкіндіктеріне қарай күтушіге, аула сыпырушыға көмек көрсетуді ұйымдастыру. Өзгенің еңбегінің нәтижесіне құрметпен қарауға тәрбиелеу, көмек көрсету ниеттерін қолдау.

**Адамгершілік және патриоттық тәрбие.**

Балаларда «дұрыс» немесе «дұрыс емес», «жақсы» немесе «жаман» әрекеттер (қылықтар) туралы қарапайым түсініктерді дамыту, әлеуметтік және эмоционалды зиятты тәрбиелеу: балалардың назарын адамның жеке қасиеттеріне (мейірімді, жанашыр, қамқор, сезімтал және іскер, еңбекқор, ұқыпты) аудару, жақсы және жаман әрекеттерді дұрыс бағалау тәжірибесін қалыптастыру.

**Менің Отаным – Қазақстан.**

Балалар тұратын қала мен ауыл, еліміздің астанасы, Қазақстан Республикасының мемлекеттік рәміздері туралы білімдерін қалыптастыру. Қазақ халқының дәстүрлі киіз үйімен таныстыру. Балаларды айналасындағы ересектердің жақсы көретінін, оған әрқашан қамқорлық танытатынын білдіре отырып, өзінің туған жеріне, Отанына деген сүйіспеншілік сезімін ояту.

**Өсімдіктер әлемі.**

Туған өлкенің кейбір өсімдіктері туралы қарапайым түсініктерді қалыптастыру. Ағаштардың, дала гүлдерінің, кейбір көгөністер мен жемістердің, бөлме өсімдіктерінің 2-3 түрін тану және атау, өсімдік бөліктерін тану

**Жануарлар әлемі.**

Үй жануарлары мен олардың төлдері туралы білімдерін бекіту. Қазақстанды мекендейтін жабайы жануарлар жайлы түсініктерін қалыптастыру, табиғат бұрышын мекендеушілерді бақылау дағдыларын қалыптастыру

**Табиғаттағы маусымдық өзгерістер.**

Ауа-райының жағдайын анықтау (суық, жылы, ыстық), табиғат құбылыстарын бақылау (маусымдық), бақылау күнтізбесінде жылдың қысқы, көктемгі, жазғы және күзгі мезгілдеріндегі ауа-райының жай-күйін белгілеу

**Табиғатта қауіпсіз мінез-құлық ережелерін сақтау** (саңырауқұлақтар мен жидектерді жемеу, жануарларға тиіспеу, қоқыс қалдырмау, қоқысты жинау, бұтақтарды сындырмау), топта (терезенің алдына шықпау, розеткаларды ұстамау, баспалдақпен көтерілгенде және түскенде таяныштан ұстау), серуенде (отпен ойнамау, жолға шықпау) ойын алаңында және құммен, сумен, қармен, ұсақ заттармен ойындарда қауіпсіз әрекет ету дағдыларын қалыптастыру (оларды ауызға алмау, құмды шашпау, ұсақ заттарды құлаққа, мұрынға тықпау).

Мектепке дейінгі мекеме: ЖШС «Али-Аяулым» бөбекжай балабақшасы  
 «Балапан» кіші топ  
 Балалардың жасы 2 жас  
 Жоспар қандай кезеңге жасалды (айды, жылды көрсету): желтоқсан айы

Айы	Ұйымдастырылған іс әрекет	Ұйымдастырылған іс-әрекеттің міндеттері	ҮІӘ тақырыптары
Желтоқсан	Дене шынықтыру	<p><b>Жалпы дамытушы жаттығулар:</b>  <b>Негізгі қимылдар:</b> Бірқалыпты, аяқтың ұшымен, тізені жоғары көтеріп, сапта бір-бірден, екеуден (жүппен) жүру; әртүрлі бағытта: тура, шеңбер бойымен, «жыланша», шашырап, тапсырмаларды орындай отырып жүру: қол ұстасып, арқаннан ұстап, тоқтап, жартылай отырып, бұрылып, заттарды айналып жүру, еденге қойылған заттардан аттап жүру, жан-жаққа баяу айналу. Тепе-теңдікті сақтай отырып, бір қырымен қосалқы қадаммен көлбеу тақтай (20-30 сантиметр), арқан бойымен жүру, тура жолмен, бір-бірінен 10 сантиметр қашықтықта орналасқан тақтайшалардың, қырлы тақтайдың бойымен жүру.</p> <p>Бірқалыпты, аяқтың ұшымен, сапта бір-бірден, алаңның бір жағынан екінші жағына, әр түрлі бағытта: тура, шеңбер бойымен, «жыланша», шашырап жүгіру; белгілі бір тапсырмаларды орындау арқылы: тоқтап жүгіру, белгі бойынша көрсетілген жерге жүгіру; қарқынды өзгертіп, жылдам (10-20 метрге дейін), тоқтамай баяу қарқынмен (50-60 секунд ішінде) жүгіру.</p> <p>Домалату, лақтыру, қағып алу. Заттарды оң және сол қолмен қашықтыққа лақтыру (2,5-5 метр қашықтық), төменнен екі қолмен көлденең нысанаға, оң және сол қолмен (1,5-2 метр қашықтықтан) допты кеуде тұсынан лақтыру, оң және сол қолмен тік нысанаға (нысана биіктігі-1,2 метр) лақтыру (1-1,5 метр қашықтық), аяқтарын алшақ қойып, отырып, 1,5-2 метр қашықтықтан допты бір-біріне, заттардың арасымен, қақпаға домалату. Допты жоғары лақтыру, төмен - еденге (жерге) соғу, қағып алу</p> <p><b>Қимылды ойындар.</b> Қимылды ойындарға баулу, балаларды қарапайым ережелерді сақтауға, қимылдарды үйлестіруге, кеңістікті бағдарлауға, «жүгір», «ұста», «тұр» белгілеріне сәйкес әрекет етуге үйрету, қимыл түрлерін өзгерте отырып, ойындарға күрделі ережелерді енгізу. Қимылды ойындарды ойнату.</p> <p><b>Спорттық жаттығулар:</b> Велосипед тебу. Үш дөңгелекті велосипедті тура, шеңбер бойымен, оң және солға бұрылып тебу</p> <p><b>Дербес қимыл белсенділігі:</b> Қимылдарды орындауда балалардың дербестігін, белсенділігі мен шығармашылығын дамыту. Арбалар, автомобильдер, велосипедтер, доптар шарлармен өз бетінше ойнауға ынталандыру. Өрмелеу, еңбектеу дағдыларын, ептілікті, жылдамдықты дамыту, қимылдарды мәнерлі орындауға баулу</p> <p><b>Сауықтыру-шынықтыру шаралары:</b> Балаларды үй-жайда жеңіл киіммен жүруге үйрету. Күн тәртібіне сәйкес олардың таза ауада болу ұзақтығын қамтамасыз ету.</p> <p>Серуенде қимылды ойындар мен дене жаттығуларына қатысуға қызығушылықты</p>	<p>Заттарды оң және сол қолмен қашықтыққа лақтыру                      Заттарды оң және сол қолмен қашықтыққа лақтыру арқан бойымен жүру,                      , қырлы тақтайдың бойымен жүру.                      Бірқалыпты, аяқтың ұшымен                      Бірқалыпты, аяқтың ұшымен көрсетілген жерге жүгіру                      допты кеуде тұсынан лақтыру                      Допты жоғары лақтыру                      9.тоқтамай баяу қарқынмен (50-60 секунд ішінде) жүгіру.                      10. оң және сол қолмен тік нысанаға лақтыру                      11. белгі бойынша көрсетілген жерге жүгіру                      12. аяқтарын алшақ қойып домалату                      13. арқан бойымен жүру</p>

Таныс мамандық иелеріне құрметпен қарау, олардың еңбек нәтижелеріне қамқорлық таныту. Балаларды ересектердің еңбегін бақылау негізінде ойын әрекетіне ынталандыру. Мүмкіндіктеріне қарай күтушіге, аула сыпырушыға көмек көрсетуді ұйымдастыру. Өзгенің еңбегінің нәтижесіне құрметпен қарауға тәрбиелеу, көмек көрсету ниеттерін қолдау.

**Адамгершілік және патриоттық тәрбие.**

Балаларда «дұрыс» немесе «дұрыс емес», «жақсы» немесе «жаман» әрекеттер (қылықтар) туралы қарапайым түсініктерді дамыту, әлеуметтік және эмоционалды зиятты тәрбиелеу: балалардың назарын адамның жеке қасиеттеріне (мейірімді, жанашыр, қамқор, сезімтал және іскер, еңбекқор, ұқыпты) аудару, жақсы және жаман әрекеттерді дұрыс бағалау тәжірибесін қалыптастыру.

**Менің Отаным – Қазақстан.**

Балалар тұратын қала мен ауыл, еліміздің астанасы, Қазақстан Республикасының мемлекеттік рәміздері туралы білімдерін қалыптастыру. Қазақ халқының дәстүрлі киіз үйімен таныстыру. Балаларды айналасындағы ересектердің жақсы көретінін, оған әрқашан қамқорлық танытатынын білдіре отырып, өзінің туған жеріне, Отанына деген сүйіспеншілік сезімін ояту.

**Өсімдіктер әлемі.**

Туған өлкенің кейбір өсімдіктері туралы қарапайым түсініктерді қалыптастыру. Ағаштардың, дала гүлдерінің, кейбір көгөністер мен жемістердің, бөлме өсімдіктерінің 2-3 түрін тану және атау, өсімдік бөліктерін тану

**Жануарлар әлемі.**

Үй жануарлары мен олардың төлдері туралы білімдерін бекіту. Қазақстанды мекендейтін жабайы жануарлар жайлы түсініктерін қалыптастыру, табиғат бұрышын мекендеушілерді бақылау дағдыларын қалыптастыру

**Табиғаттағы маусымдық өзгерістер.**

Ауа-райының жағдайын анықтау (суық, жылы, ыстық), табиғат құбылыстарын бақылау (маусымдық), бақылау күнтізбесінде жылдың қысқы, көктемгі, жазғы және күзгі мезгілдеріндегі ауа-райының жай-күйін белгілеу

**Табиғатта қауіпсіз мінез-құлық ережелерін сақтау** (саңырауқұлақтар мен жидектерді жемеу, жануарларға тиіспеу, коқыс қалдырмау, коқысты жинау, бұтақтарды сындырмау), топта (терезенің алдына шықпау, розеткаларды ұстамау, баспалдақпен көтерілгенде және түскенде таяныштан ұстау), серуенде (отпен ойнамау, жолға шықпау) ойын алаңында және құммен, сумен, қармен, ұсақ заттармен ойындарда қауіпсіз әрекет ету дағдыларын қалыптастыру (оларды ауызға алмау, құмды шашпау, ұсақ заттарды құлаққа, мұрынға тықпау).

	<p>арттыру.</p> <p>Шынықтыру шараларын жүргізуде балалардың денсаулық жағдайын ескере отырып, жеке тәсілді жүзеге асыру. Шынықтыру шараларын жүргізу, жаттығулар мен массаж жасау.</p> <p>Күн тәртібіне сәйкес балалардың күнделікті таза ауада болуын қамтамасыз ету. Ересектің көмегімен шынықтыру тәсілдерін орындау дағдыларын қалыптастыру. Тыныс алу жаттығуларын жасау.</p> <p><b>Мәдени-гигиеналық дағдыларды жетілдіру.</b> Күнделікті өмірде гигиеналық дағдыларды сақтау қажеттігін білу. Тамақтанар алдында қолды жуу, таңертең және кешке тісті тазалау дағдыларын қалыптастыру.</p> <p>Мәдени-гигиеналық дағдыларды жетілдіру, тамақтану, жуыну кезінде қарапайым мінез-құлық дағдыларын қалыптастыру.</p> <p><b>Салауатты өмір салтын қалыптастыру:</b> Сезім мүшелерін ажыратуға және атауға (көз, құлақ, мұрын, ауыз) үйрету, олардың ағзадағы рөлі және оларды қалай қорғауға, күтуге болатыны туралы түсінік беру (ұсақ заттарды құлаққа, мұрынға тықпау).</p> <p>Денсаулықтың құндылығы туралы түсінікті дамыту; ауырмауға, денсаулықты сақтауға ынталандыру, «салауатты өмір салты» және оны ұстану туралы алғашқы түсініктер беру.</p> <p>Адамның денсаулығына пайдалы (көгөністер, жемістер, сүт өнімдері) және зиянды тағамдар (тәттілер, бәліштер, тәтті газдалған сусындар) туралы бастапқы түсініктерді қалыптастыру.</p> <p>Дене белсенділігі (таңертеңгі жаттығу, шынықтыру, спорттық және қимылды ойындар) мен ұйқының пайдасы туралы түсінік қалыптастыру.</p> <p>Дене мүшелері мен ағза жүйесін нығайтатын жаттығулармен таныстыру.</p> <p>Өзінің денсаулық жағдайы туралы ересектерге айту, науқастанған кезде дәрігерге қаралып, емделу қажеттігін білу.</p> <p><b>Өзіне-өзі қызмет көрсету дағдылары.</b> Өзіне-өзі қызмет көрсетуге деген ұмтылысын қолдау: белгілі реттілікпен киінуге және шешінуге, тісті тазалауға, ұқыптылыққа, киіміндегі олқылықтарды байқауға, оларды ересектің көмегімен немесе өз бетінше реттеуге, ас ішу құралдарын орнымен қолдануға баулу.</p>	
Сөйлеуді дамыту	<p><b>Сөйлеудің дыбыстық мәдениеті.</b> Дауысты (а, ә, е, о, ұ) және кейбір дауыссыз (п-б, қ-қ, т-д, ж-ш, с-з) дыбыстарды анық айту, дыбыстардың артикуляциясын нақтылау және бекіту, артикуляциялық аппаратты дамыту, сөйлеу қарқынын өзгерту қабілетін дамыту: баяу сөйлеу, жаңылтпаштар айту</p> <p><b>Сөздік қор.</b> Балалардың сөздік қорын ойындар мен ойын жаттығулары арқылы кеңейту, сөздік қорды заттардың сапасы мен қасиеттерін білдіретін, заттарды жалпы (ойыншықтар, киім, аяқ киім, ыдыс, жиһаз) және ерекше белгілері бойынша жалпылаушы сөздермен байыту, қарама-қарсы мағынадағы сөздерді - антонимдерді енгізу</p> <p><b>Тілдің грамматикалық құрылымы:</b> Сөздерді жіктелуіне, септелуіне қарай байланыстыру, зат есімдерді үстінде, астында, артында, жанында тәрізді көмекші</p>	

	<p>сөздермен бірге қолдану, зат есімдерді жекеше, көпше түрде, етістіктерді келер және өткен шақта қолдану</p> <p><b>Байланыстырып сөйлеу.</b> Суреттерді, заттарды қарастыруда, тірі және өлі табиғат нысандарын бақылау кезінде, шығармаларды тыңдағаннан, мультфильмдер, ертегілер көргеннен кейін балаларды алған әсерлерімен бөлісуге, өз ойын айтуға үйрету</p>	
<b>Көркем әдебиет</b>	<p>.Кітаптарға қызығушылықты ояту.</p> <p>Таныс кітаптардағы суреттерді балалармен бірге қарастыру, оларға суреттердің мазмұны туралы эмоционалды түрде айту, балалардың пікірлерін тыңдау.</p> <p>Жаңа ертегілерді, әңгімелерді, өлеңдерді тыңдай білуге, олардың мазмұнындағы әрекеттердің дамуын бақылауға, шығарманың кейіпкерлеріне жанашырлық танытуға тәрбиелеу. Балалармен кейіпкерлердің әрекеттері мен олардың әрекеттерінің салдарын талқылау.</p>	
<b>Қазақ тілі</b>	<p><b>Тілдік дамытушы орта.</b> Балалардың ересектермен және құрдастарымен қарым-қатынас жасауына жағдай жасау: бір-бірімен күнделікті еркін ойында, дербес әрекеттерде ауызекі сөйлесуге, бірлескен әрекеттері туралы келісуге, ортақ тақырыпта әңгімелесуге, сұрақтарға жауап беруге, өз бетінше кітаптарды қарауға, өзінің алған әсері мен қалауын білдіруге, сәлемдесуде, өтінішін, ырзашылығын білдіруде сыпайы сөйлеу әдебін сақтауға, құрдастарын есімімен толық, дұрыс атауға баулу.</p> <p><b>Сөйлеудің дыбыстық мәдениеті.</b> Артикуляциялық және дыбыстық аппаратты, сөйлеу кезінде тыныс алуды, естуді дамыту. Көрнекілікпен немесе көрнекіліксіз өзіне айтылған сөзді тыңдау және түсінуді дамыту. Қазақ тіліне тән ә, ө, қ, ү, ұ дыбыстарын өздігінен дұрысайтуға баулу.</p> <p><b>Сөздік қор.</b> Ауызекі сөйлеуде түрлі балалар әрекеттерінде қоршаған орта заттары ментабиғат нысандарының атауларын өздігінен қолдануды қалыптастыру.</p> <p>Қоршаған ортадағы күнделікті жиі қолданылатын туыстық қатынасқа байланысты сөздерді («бөпе», «аға», «апа», «іні», «қарындас»), тұрмыстық заттардың, жемістердің, жануарлардың, төрт түліктің атауларын айту және түсіну дағдыларын қалыптастыру.</p> <p>Баланың сөздік қорын дамытуда, санамақтар, тақпақтар, жаңылтпаштарды жаттауға баулу.</p> <p><b>Тілдің грамматикалық құрылымы.</b> Жуан және жіңішке түбір сөздерді ажырату, оларды көпше түрде қолдануға үйрету. Бұйрық райлы етістіктерді жекелей қолдануға баулу (бар, кел, айт).</p> <p>Сөздерді байланыстырып, сөз тіркестерін құрастыруға (зат есім және сын есім, зат есім және етістік) үйрету.</p> <p><b>Байланыстырып сөйлеу.</b> Ауызекі сөйлеудің қарапайым түрлерін меңгерту, балалардың өздеріне айтылған сөзді, пікірді түсінуін қалыптастыру, алдын ала үйретілген сөйлеу үлгілерін есте сақтап, әңгімелесе білуге баулу.</p> <p>Ойыншықтар мен заттарды қарастыра отырып, сұрақтарға жауап беруге, оларды жай сөйлемдермен сипаттап айтып беруге баулу.</p> <p>Таныс ертегілер мен шағын шығармалардың мазмұны бойынша алдымен</p>	<p>Мамандықтар туралы жұмбақтар</p> <p>Құлын, қозы, лақ</p> <p>Мақал-мәтел, жаттайық</p> <p>Күз. Қ.Ыдырысов</p>

	сұрақтарға жауап беруге, кейіннен өздігінен қайталап айтуға баулу.	
<b>Математика негіздері</b>	<p><b>Сан. Көп», «бір» ұғымдары туралы түсініктерді қалыптастыру, заттардың санын ажыратуға үйрету: көп-біреу (біреу-көп), біртекті заттарды топтастыру және олардың біреуін бөліп көрсету, қоршаған ортадан бір немесе бірнеше бірдей затты табу, «қанша? неше?» сұрағына жауап беру.</b></p> <p><b>Заттарды салыстыру: заттарға қосу немесе заттардан алу тәсілдері арқылы тең және тең емес заттар тобын салыстыру, «Тең бе?», «Қайсысы артық (кем)?» сауалдарына жауап беру</b></p> <p><b>Шама.</b></p> <p>Екі затты өлшемі бойынша (ұзын-қысқа, биік-аласа, артық-кем) салыстыру. Өлшемдері қарама-қарсы және бірдей заттарды салыстыру, заттарды салыстыруда шаманың берілген белгісі бойынша (ұзындығы, ені, биіктігі, жалпы шамасы бойынша) бір затты екінші затпен беттестіру және жанына қою тәсілдері арқылы салыстыру, салыстыру нәтижелерін ұзындығы бойынша ұзын-қысқа, бірдей, тең, ені бойынша кең-тар, бірдей, тең, биіктігі бойынша биік-аласа, бірдей, тең, жалпы шамасы бойынша үлкен-кіші сөздерімен белгілеу.</p> <p><b>Геометриялық фигуралар:</b> Балаларды геометриялық фигуралармен: үшбұрыш, шаршы, дөңгелекпен таныстыру, ұстау және көру тәсілдері арқылы аталған фигураларды зерттеуге мүмкіндік беру.</p> <p><b>Кеңістікте бағдарлау:</b> Өзінің дене мүшелерін бағдарлау және осыған байланысты өзіне қатысты кеңістік бағыттарын анықтау: үстінде-астында, алдында-артында, оң-сол.</p> <p><b>Уақытты бағдарлау:</b> Қарама-қарсы тәулік бөліктерін бағдарлау: күндіз-түнде, таңертең-кешке.</p>	
<b>Сурет салу</b>	<p>Сурет салу кезінде қарындашты, қылқаламды қатты қыспай, дұрыс ұстауды үйрету. Қылқаламмен бояуда оны бояуға ақырын батыруды, алынған артық бояуды құтының шетіне қылқаламды ақырын басынан басып, ағызып жіберіп бояуды, бояудың келесі түсін қолдану үшін қылқаламды басқа түске салмас бұрын жақсылап суға шайып алып қолдануды, жуылған қылқаламды жұмсақ матамен немесе қағаз майлықпен сүртіп кептіруді үйрету.</p> <p>Бір заттың немесе түрлі заттардың суретін салуды қайталай отырып, қарапайым сюжеттік композициялар жасауға үйрету, тұтас қағаз парағына бейнені орналастыру, қызыл, сары, жасыл, көк, қара, ақ негізгі түстер мен олардың реңктерін (қызғылт, көгілдір, сұр) қолдану.</p>	
<b>Мүсіндеу</b>	<p>Сазбалшықтан, ермексаздан мүсіндеуге қызығушылыққа баулу. Сазбалшық, ермексаз кесектерінен бөліп алу, домалату, ширату, созу, жаю тәсілдерін пайдалана отырып, көгөністер мен жемістерді, кейбір заттарды, азық-түлік тағамдарын мүсіндеуге үйрету.</p> <p>Кесектерді алақандарының арасында домалату, есу, жаю тәсілдері арқылы заттарды мүсіндеу (ыдыстар, ойыншықтар).</p> <p>Бірнеше бөліктерді қосу, қысу, біріктіру арқылы өсімдіктерді және жануарларды</p>	

	<p>мүсіндеу дағдыларын қалыптастыру.</p> <p>Қазақ халқының әшекей бұйымдарымен (білезік, жүзік, балдақ, сырға, тұмар) таныстыру. Мүсіндеу тәсілдерін қолдана отырып, өзіне ұнаған бұйымдарды мүсіндеу, оларды таяқшамен безендіру.</p> <p>Жеке жұмыстарын ұжымдық композицияларға біріктіру дағдыларын қалыптастыру.</p> <p>Мүсіндеу барысында қауіпсіздікті сақтауға, ұқыпты болуға баулу.</p>	
<b>Жапсыру</b>	<p>Балаларды ересектер дайындаған ірі және ұсақ элементтерді қағаз бетіне орналастыру және жапсыру арқылы ұжымдық композиция құрастыруға баулу.</p> <p>Қазақ халқының ұлттық ыдыс-аяқтарымен, тұрмыстық заттарымен таныстыру. Ұнаған дайын заттардың пішіндерін қазақ оюларының қарапайым элементтерімен безендіру. Заттардың пішіні мен олардың түсі туралы білімді бекіту.</p> <p>Жапсыруда табиғи материалдарды және қағазды түрлендіру әдістерін (жырту, умаждау, бүктеу, қатпарлау) қолдану.</p> <p>Балаларды ересектер дайындаған ірі және ұсақ элементтерді қағаз бетіне орналастыру және жапсыру арқылы ұжымдық композиция құрастыруға баулу.</p> <p>Геометриялық фигуралардың (дөңгелек, шаршы, үшбұрыш) ортасына, бұрыштарына дайын ою-өрнектерді жапсыру арқылы киіз, кілем, көрпе, алаша орамал жасау.</p> <p>Жапсыру барысында қауіпсіздік техникасы ережелерін сақтауға, ұқыпты болуға баулу.</p>	
<b>Құрастыру</b>	<p>Құрастырылатын құрылысты қарапайым сызбаларға, суреттегі үлгісіне қарап зерттеуге және кірпіштерді, тақтайшаларды тігінен қатарға орналастырып, бір-бірімен мықтап бекіту тәсілдерін қолданып, өз бетінше құрастыруға мүмкіндік беру, өзінің тұрғызған құрылысын талдауға баулу.</p> <p>Құрастырған құрылыспен сюжетті ойыншықтарды қолданып ойнату.</p> <p>Ұжымдық құрылыс жасауға баулу, алдын ала келісе отырып, құрылыс бөліктерін жеке дайындау, өздерінің құрастырған бұйымдарын біріктіре отырып, дайын болған құрылыспен бірге ойнату.</p> <p>Құрастыруда бөлшектерді орналастыру және кірпіштерді қалау, пластиналарды тік бағытта және көлденең орналастыру тәсілдерін қолдану, ірі және ұсақ құрылыс материалдарынан, үлгі бойынша, ойдан құрастыру.</p> <p>Ойнап болғаннан кейін бөлшектерді жинауға, қауіпсіздік техникасы ережелерін сақтауға, ұқыптылыққа баулу.</p>	
<b>Музыка</b>	<p><b>Музыка тыңдау:</b> Музыкалық шығарманы соңына дейін тыңдауға, музыканың сипатын түсінуге, музыкалық шығарманың неше бөлімнен тұратынын білуге және ажыратуға үйрету.</p> <p>Музыкалық ойыншықтар мен балалар музыка аспаптарының (музыкалық балға, сылдырмақ, барабан, металлофон, маракас, асатаяқ, тұяқ, сырнай) дыбысталуын ажырата білуді жетілдіру.</p>	<p>«Жалауша» А.Тоқсанбаев «Бір үйде біз нешеуіміз» М.Әлімбаев «Қай аспапта ойнаймын» Т.Сарыбаева, Г.Абдрахманова.</p>

	<p>Түрлі сипаттағы әндердің мазмұны мен көңіл күйін қабылдай білуді қалыптастыру; әннің мазмұнын түсіну.</p> <p>Әртүрлі аспапта орындалған әндерді тыңдауға, оларды есте сақтауға және білуге; шығарманы соңына дейін тыңдауға үйрету.</p> <p>Музыкалық шығарманы иллюстрациялармен салыстыра білуді қалыптастыру.</p> <p>Балалар аспаптарының, музыкалық ойыншықтардың дыбысталуын ажыратуға үйрету; оларды атай білу.</p> <p>Ересектердің орындауындағы және аудио-бейнежазбадан музыка тыңдауға үйрету.</p> <p>Музыкалық шығарманың көркем құралдарын: дауысы (ақырын-қатты), қарқыны (жылдам-баяу), көңіл-күйі (мұңды, көңілді ) байқауға үйрету</p> <p><b>Ән айту:</b> Ән айту дағдыларын дамытуға ықпал ету: ре (ми) — ля (си) диапазонында, барлығымен бір қарқында әнді таза айту, сөздерді анық айту, әннің сипатын жеткізу (көңілді, созып, ойнақы айту).</p> <p>Аспаптың сүйемелдеуіне, ересектердің дауысына ілесе отырып, олармен бірге ән айту, әнді бірге бастап, бірге аяқтау.</p> <p><b>Музыкалық-ырғақтық қимылдар:</b> Музыкамен жүру мен жүгіруді ырғақты орындау, шеңбер бойымен бірініңартынан бірі жүру және шашырап жүруге үйрету.</p> <p>Музыканың басталуы мен аяқталуына сәйкес қимылдарды орындау, қимылдарды өз бетінше бастау және аяқтау.</p> <p>Би қимылдарын орындау сапасын жақсарту: кезек-кезек екі аяқпен және бір аяқпен секіру. Заттармен және заттарсыз музыкалық шығарманың қарқыны мен сипатына сәйкес бір-бірден, жұппен ырғақты қимылдар орындау.</p> <p>Музыкалық шығармалар мен ертегі кейіпкерлерінің қимылдарын мәнерлі және эмоционалды жеткізу дағдыларын дамыту: аю қорбаңдап жүреді, қоян секіреді, құстар ұшады.</p>	«Доп» Б.Қыдырбек
Қоршаған ортамен таныстыру	<p><b>Бала, оның отбасы, үйі.</b> Мен» бейнесін, құрдастарын, өзін балалар қоғамының бір мүшесі ретінде сезінуге, әртүрлі ойындарды өз бетінше ойнауға үйрету, өз іс-әрекеттерін оң бағалау және өзін-өзі бағалауын, ойында туындаған мәселелерді шешу тәсілдерін дамыту.</p> <p>Балаларды отбасы бейнеленген фотосуреттерді қарауға, отбасы мүшелерін, олардың іс-әрекеттерін атауға, өзінің отбасы, отбасылық қарым- қатынас туралы әңгімелеп беруге, жақындарына қамқорлық танытуға баулу.</p> <p>Дербестікті қалыптастыру: киіну, жуыну, тісін тазалау.</p> <p><b>Заттық әлем.</b></p> <p>Заттардың айырмашылықтары мен атауларын, олардың көлемін, түсін, пішінін қарастыру мен зерттеу дағдыларын қалыптастыру, заттардың сапалары мен қасиеттерін: сипап сезу, дәмін көру, есту арқылы тануды қалыптастыру. Қазақ халқының тұрмыстық заттарымен таныстыру. Заттар, ойыншықтар, кітаптар және ыдыстарға ұқыптылықпен қарауға тәрбиелеу. Әртүрлі заттардың атауларын сөйлегенде белсенді қолдану, заттардың атқаратын қызметтерін түсіну, заттардың тобын білдіретін түсініктерді меңгеру.</p>	

Қоршаған ортаны қабылдау, кеңістікті бағдарлауға үйрету.

**Көлік, байланыс құралдары.**

Көлік құралдарының түрлерімен және ауада ұшатын қозғалыс құралдарымен таныстыру. Жаяу жүргіншілерге және жолаушыларға арналған қарапайым ережелермен таныстыру

**Еңбекке баулу.**

Таныс мамандық иелеріне құрметпен қарау, олардың еңбек нәтижелеріне қамқорлық таныту. Балаларды ересектердің еңбегін бақылау негізінде ойын әрекетіне ынталандыру. Мүмкіндіктеріне қарай күтушіге, аула сыпырушыға көмек көрсетуді ұйымдастыру. Өзгенің еңбегінің нәтижесіне құрметпен қарауға тәрбиелеу, көмек көрсету ниеттерін қолдау.

**Адамгершілік және патриоттық тәрбие.** Балаларда «дұрыс» немесе «дұрыс емес», «жақсы» немесе «жаман» әрекеттер (қылықтар) туралы қарапайым түсініктерді дамыту, әлеуметтік және эмоционалды зиятты тәрбиелеу: балалардың назарын адамның жеке қасиеттеріне (мейірімді, жанашыр, қамқор, сезімтал және іскер, еңбекқор, ұқыпты) аудару, жақсы және жаман әрекеттерді дұрыс бағалау тәжірибесін қалыптастыру.

**Менің Отаным – Қазақстан.** Балалар тұратын қала мен ауыл, еліміздің астанасы, Қазақстан Республикасының мемлекеттік рәміздері туралы білімдерін қалыптастыру. Қазақ халқының дәстүрлі киіз үйімен таныстыру. Балаларды айналасындағы ересектердің жақсы көретінін, оған әрқашан қамқорлық танытатынын білдіре отырып, өзінің туған жеріне, Отанына деген сүйіспеншілік сезімін ояту.

Балалардың жалпы қабылданған ережелер мен нормаларды меңгеруіне ықпал ету. Балабақшада, үйде, көшеде тәртіп сақтауға баулу. Балаларды әдепті қарым-қатынасқа үйретуді жалғастыру (амандасуға, қоштасуға, көмек көрсеткені үшін алғыс айтуға үйрету). Балабақшаның үй-жайлары мен ауласында тәртіп пен тазалық сақтауға үйрету.

Тірі және өлі табиғат заттары мен құбылыстарына қызығушылықтарын қалыптастыру.

**Өсімдіктер әлемі.**

Туған өлкенің кейбір өсімдіктері туралы қарапайым түсініктерді қалыптастыру. Ағаштардың, дала гүлдерінің, кейбір көгөністер мен жемістердің, бөлме өсімдіктерінің 2-3 түрін тану және атау, өсімдік бөліктерін тану

**Жануарлар әлемі.**

Үй жануарлары мен олардың төлдері туралы білімдерін бекіту. Қазақстанды мекендейтін жабайы жануарлар жайлы түсініктерін қалыптастыру, табиғат бұрышын мекендеушілерді бақылау дағдыларын қалыптастыру

**Табиғаттағы маусымдық өзгерістер.**

Ауа-райының жағдайын анықтау (суық, жылы, ыстық), табиғат құбылыстарын бақылау (маусымдық), бақылау күнтізбесінде жылдың қысқы, көктемгі, жазғы және күзгі мезгілдеріндегі ауа-райының жай-күйін белгілеу

**Табиғатта қауіпсіз мінез-құлық ережелерін сақтау** (саңырауқұлақтар мен жидектерді

		<p>жемеу, жануарларға тиіспеу, қоқыс қалдырмау, қоқысты жинау, бұтақтарды сындырмау), топта (терезенің алдына шықпау, розеткаларды ұстамау, баспалдақпен көтерілгенде және түскенде таяныштан ұстау), серуенде (отпен ойнамау, жолға шықпау) ойын алаңында және құммен, сумен, қармен, ұсақ заттармен ойындарда қауіпсіз әрекет ету дағдыларын қалыптастыру (оларды ауызға алмау, құмды шашпау, ұсақ заттарды құлаққа, мұрынға тықпау).</p>	
--	--	---	--

Мектепке дейінгі мекеме: ЖШС «Али-Аяулым» бөбекжай балабақшасы

«Балапан» кіші топ

Балалардың жасы 2 жас

Жоспар қандай кезеңге жасалды(айды,жылды көрсету): қаңтар айы

Айы	Ұйымдастырылған іс әрекет	Ұйымдастырылған іс-әрекеттің міндеттері	ҮІӨ тақырыптары
Қаңтар айы	Дене шынықтыру	<p><b>Жалпы дамытушы жаттығулар:</b> Кеудеге арналған жаттығулар: допты бір-біріне басынан жоғары (артқа және алға) беру, жан-жаққа (солға- оңға) бұрылу; солға, оңға бұрылу (отырған қалыпта); аяқты көтеру және түсіру, аяқтарды қозғалту (шалқасынан жатқан қалыпта); аяқты бұғу және созу (бірге және кезекпен), шалқасынан жатқан қалыптан бұрылып, етпетінен жату және керісінше; иықтарды жоғары көтеріп, қолды жан- жаққа созып еңкею (етпетінен жатқан қалыпта). <b>Аяққа арналған жаттығулар:</b> аяқтың ұшына көтерілу, аяқты алға қарай қою, аяқты жан-жаққа, артқа қою; қолдарды алға созып, жартылай отыру, тізені қолмен ұстап, басты төмен иіп, кезекпен тізені бүгіп, аяқты көтеру; отырып құм салынған қапшықтарды аяқтың бақайларымен қысып ұстау, таяқтың, білікшенің (диаметрі 6-8 сантиметр) бойымен қосалқы қадаммен жүру.</p> <p><b>Негізгі қимылдар:</b> Жүру. Бірқалыпты, аяқтың ұшымен, тізені жоғары көтеріп, сапта бір-бірден, екеуден (жүппен) жүру; әртүрлі бағытта: тура, шеңбер бойымен, «жыланша», шашырап, тапсырмаларды орындай отырып жүру: қол ұстасып, арқаннан ұстап, тоқтап, жартылай отырып, бұрылып, заттарды айналып жүру, еденге қойылған заттардан аттап жүру, жан-жаққа баяу айналу.</p>	заттарды айналып жүру, еденге Еденге қойылған заттарды атап жүру шашырап, тапсырмаларды орындай отырып жүру Бірқалыпты, аяқтың ұшымен жүгіру допты кеуде тұсынан лақтыру, допты кеуде тұсынан лақтыру, туннельарқылы еңбектеу; арқан бойымен жүру арқан бойымен жүру саты бойымен өрмелеу, еденге қойылған тақтай бойымен еңбектеу белгі бойынша көрсетілген жерге жүгіру
		<p>Тепе-теңдікті сақтау. Тепе-теңдікті сақтай отырып, бір қырымен қосалқы қадаммен көлбеу тақтай (20-30 сантиметр), арқан бойымен жүру, тура жолмен, бір-бірінен 10 сантиметр қашықтықта орналасқан тақтайшалардың, қырлы тақтайдың бойымен жүру.</p> <p>Жүгіру. Бірқалыпты, аяқтың ұшымен, сапта бір-бірден, алаңның бір жағынан екінші жағына, әр түрлі бағытта: тура, шеңбер бойымен, «жыланша», шашырап жүгіру; белгілі бір тапсырмаларды орындау арқылы: тоқтап жүгіру, белгі бойынша көрсетілген жерге жүгіру; қарқынды өзгертіп, жылдам (10-20 метрге дейін), тоқтамай баяу қарқынмен (50-60 секунд ішінде) жүгіру. Домалату, лақтыру, қағып алу. Заттарды оң және сол қолмен қашықтыққа лақтыру (2,5-5 метр қашықтық), төменнен екі қолмен көлденен нысанаға, оң және сол қолмен (1,5-2 метр қашықтықтан) допты кеуде тұсынан лақтыру, оң және сол қолмен тік нысанаға (нысана биіктігі-1,2 метр) лақтыру (1-1,5 метр қашықтық), аяқтарын алшақ қойып, отырып, 1,5-2 метр қашықтықтан қақпаға домалату</p>	

допты бір-біріне, заттардың арасымен. Допты жоғары лақтыру, төмен - еденге (жерге) соғу, қағып алу.

Еңбектеу, өрмелеу. 4-6 метр қашықтыққа тура бағытта, заттарды айналып және заттардың арасымен еңбектеу, еденге қойылған тақтай бойымен, арқанның, доғаның астымен (биіктігі 40 сантиметр), көлбеу модуль бойымен, туннель арқылы еңбектеу; саты бойымен өрмелеу, гимнастикалық қабырғаға өрмелеу

және одан түсу (биіктігі 1,5 метр).

**Ырғақтық жаттығулар.** Таныс, бұрын үйренген жаттығуларды және кимылдарды музыканың сүйемелдеуімен орындау.

**Қимылды ойындар.** Қимылды ойындарға баулу, балаларды қарапайым ережелерді сақтауға, қимылдарды үйлестіруге, кеңістікті бағдарлауға, «жүгір», «ұста», «тұр» белгілеріне сәйкес әрекет етуге үйрету, қимыл түрлерін өзгерте отырып, ойындарға күрделі ережелерді енгізу. Қимылды ойындарды ойнату.

**Спорттық жаттығулар:** Велосипед тебу. Үш дөңгелекті велосипедті тура, шеңбер бойымен, оңға және солға бұрылып тебу

**Дербес қимыл белсенділігі:** Қимылдарды орындауда балалардың дербестігін, белсенділігі мен шығармашылығын дамыту. Арбалар, автомобильдер, велосипедтер, доптар шарлармен өз бетінше ойнауға ынталандыру. Өрмелеу, еңбектеу дағдыларын, ептілікті, жылдамдықты дамыту, қимылдарды мәнерлі орындауға баулу

**Сауықтыру-шынықтыру шаралары:** Балаларды үй-жайда жеңіл киіммен жүруге үйрету. Күн тәртібіне сәйкес олардың таза ауада болу ұзақтығын қамтамасыз ету.

Серуенде қимылды ойындар мен дене жаттығуларына қатысуға қызығушылықты арттыру.

Шынықтыру шараларын жүргізуде балалардың денсаулық жағдайын ескере отырып, жеке тәсілді жүзеге асыру. Шынықтыру шараларын жүргізу, жаттығулар мен массаж жасау.

Күн тәртібіне сәйкес балалардың күнделікті таза ауада болуын қамтамасыз ету. Ересектің көмегімен шынықтыру тәсілдерін орындау дағдыларын қалыптастыру. Тыныс алу жаттығуларын жасау.

**Мәдени-гигиеналық дағдыларды қалыптастыру.**

Күнделікті өмірде гигиеналық дағдыларды сақтау қажеттігін білу. Тамақтанар алдында қолды жуу, таңертең және кешке тісті тазалау дағдыларын қалыптастыру.

Мәдени-гигиеналық дағдыларды жетілдіру, тамақтану, жуыну кезінде қарапайым мінез-құлық дағдыларын қалыптастыру.

Балаларды сыртқы келбетін бақылауға үйрету; сабынды дұрыс қолдануды, қолды, бетті, құлақты тазалап жууды, жуынғаннан кейін құрғатып сүртуді, орамалды орнына ілуді, тарақты және қол орамалды пайдалануды үйрету.

Үстел басында мәдениетті тамақтану дағдыларын қалыптастыру: ас қасықпен шәй қасықты, шанышқыны, майлықты дұрыс қолдану; нанды үгітпеу, тамақты ауызды жауып, шайнау, ауызды толтырып сөйлемей.

	<p><b>Салауатты өмір салтын қалыптастыру:</b> Сезім мүшелерін ажыратуға және атауға (көз, құлақ, мұрын, ауыз) үйрету, олардың ағзадағы рөлі және оларды қалай қорғауға, күтуге болатыны туралы түсінік беру (ұсақ заттарды құлаққа, мұрынға тықпау).</p> <p>Денсаулықтың құндылығы туралы түсінікті дамыту; ауырмауға, денсаулықты сақтауға ынталандыру, «салауатты өмір салты» және оны ұстану туралы алғашқы түсініктер беру.</p> <p>Адамның денсаулығына пайдалы (көгөністер, жемістер, сүт өнімдері) және зиянды тағамдар (тәттілер, бәліштер, тәтті газдалған сусындар) туралы бастапқы түсініктерді қалыптастыру.</p> <p>Дене белсенділігі (танертеңгі жаттығу, шынықтыру, спорттық және қимылды ойындар) мен ұйқының пайдасы туралы түсінік қалыптастыру.</p> <p>Дене мүшелері мен ағза жүйесін нығайтатын жаттығулармен таныстыру.</p> <p>Өзінің денсаулық жағдайы туралы ересектерге айту, науқастанған кезде дәрігерге қаралып, емделу қажеттігін білу.</p> <p><b>Өзіне-өзі қызмет көрсету дағдылары.</b> Өзіне-өзі қызмет көрсетуге деген ұмтылысын қолдау: белгілі реттілікпен киінуге және шешінуге, тісті тазалауға, ұқыптылыққа, киіміндегі олқылықтарды байқауға, оларды ересектің көмегімен немесе өз бетінше реттеуге, ас ішу құралдарын орнымен қолдануға баулу</p>	
Сөйлеуді дамыту	<p><b>Сөйлеудің дыбыстық мәдениеті:</b> Дауысты (а, ә, е, о, ұ) және кейбір дауыссыз (п-б, к-қ, т-д, ж-ш, с-з) дыбыстарды анық айту, дыбыстардың артикуляциясын нақтылау және бекіту, артикуляциялық аппаратты дамыту, сөйлеу қарқынын өзгерту қабілетін дамыту: баяу сөйлеу, жаңылтпаштар айту.</p> <p><b>Тілдің грамматикалық құрылымы:</b> Сөздерді жіктелуіне, септелуіне қарай байланыстыру, зат есімдерді үстінде, астында, артында, жанында тәрізді көмекші сөздермен бірге қолдану, зат есімдерді жекеше, көпше түрде, етістіктерді келер және өткен шақта қолдану</p> <p><b>Байланыстырып сөйлеу.</b></p> <p>Суреттерді, заттарды қарастыруда, тірі және өлі табиғат нысандарын бақылау кезінде, шығармаларды тыңдағаннан, мультфильмдер, ертегілер көргеннен кейін балаларды алған әсерлерімен бөлісуге, өз ойын айтуға үйрету.</p> <p>Ересектердің сөзін тыңдау және түсіну, сөйлеу әдебінің тиісті формаларын дұрыс қолдану, ересектермен диалог құру, берілген сұрақтарды тыңдау және толық жауап беру.</p> <p>Кейіпкерлерді сипаттау үшін дауыс ырғағының мәнерлі қарапайым тәсілдерін қолдану, таныс ертегілерді ойнауға және сахналауға ынталандыру, қызығушылығын ояту.</p>	

<p><b>Көркем әдебиет</b></p>	<p>Кітаптарға қызығушылықты ояту. Таныс кітаптардағы суреттерді балалармен бірге қарастыру, оларға суреттердің мазмұны туралы эмоционалды түрде айту, балалардың пікірлерін тыңдау. Жаңа ертегілерді, әңгімелерді, өлеңдерді тыңдай білуге, олардың мазмұнындағы әрекеттердің дамуын бақылауға, шығарманың кейіпкерлеріне жанашырлық танытуға тәрбиелеу. Балалармен кейіпкерлердің әрекеттері мен олардың әрекеттерінің салдарын талқылау. Ересектермен бірге ертегілерді, қарапайым көріністерді ойнауға, бірлескен ойындарға қатысуға ықпал ету, онда жеке репликаларды, кейіпкерлердің эмоционалды образын беруге баулу. Балаларды тақпақтар мен шағын өлеңдерді жатқа айтуға үйрету.</p>	
<p><b>Қазақ тілі</b></p>	<p><b>Тілдік дамытушы орта.</b> Балалардың ересектермен және құрдастарымен қарым-қатынас жасауына жағдай жасау: бір-бірімен күнделікті еркін ойында, дербес әрекеттерде ауызекі сөйлесуге, бірлескен әрекеттері туралы келісуге, ортақ тақырыпта әңгімелесуге, сұрақтарға жауап беруге, өз бетінше кітаптарды қарауға, өзінің алған әсері мен қалауын білдіруге, сәлемдесуде, өтінішін, ырзашылығын білдіруде сыпайы сөйлеу әдебін сақтауға, құрдастарын есімімен толық, дұрыс атауға баулу. <b>Сөйлеудің дыбыстық мәдениеті.</b> Артикуляциялық және дыбыстық аппаратты, сөйлеу кезінде тыныс алуды, естуді дамыту. Көрнекілікпен немесе көрнекіліксіз өзіне айтылған сөзді тыңдау және түсінуді дамыту. Қазақ тіліне тән ә, ө, қ, ү, ұ дыбыстарын өздігінен дұрысайтуға баулу. <b>Сөздік қор.</b> Ауызекі сөйлеуде түрлі балалар әрекеттерінде қоршаған орта заттары ментабигат нысандарының атауларын өздігінен қолдануды қалыптастыру. Қоршаған ортадағы күнделікті жиі қолданылатын туыстық қатынасқа байланысты сөздерді («бөпе», «аға», «апа», «іні», «қарындас»), тұрмыстық заттардың, жемістердің, жануарлардың, төрт түліктің атауларын айту және түсіну дағдыларын қалыптастыру. Баланың сөздік қорын дамытуда, санамақтар, тақпақтар, жаңылтпаштарды жаттауға баулу. <b>Тілдің грамматикалық құрылымы.</b> Жуан және жіңішке түбір сөздерді ажырату, оларды көпше түрде қолдануға үйрету. Бұйрық райлы етістіктерді жекелей қолдануға баулу (бар, кел, айт). Сөздерді байланыстырып, сөз тіркестерін құрастыруға (зат есім және сын есім, зат есім және етістік) үйрету. <b>Байланыстырып сөйлеу.</b> Ауызекі сөйлеудің қарапайым түрлерін меңгерту, балалардың өздеріне айтылған сөзді, пікірді түсінуін қалыптастыру, алдын ала үйретілген сөйлеу үлгілерін есте сақтап, әңгімелесе білуге баулу. Ойыншықтар мен заттарды қарастыра отырып, сұрақтарға жауап беруге, оларды жай сөйлемдермен сипаттап айтып беруге баулу. Таныс ертегілер мен шағын шығармалардың мазмұны бойынша алдымен сұрақтарға жауап беруге, кейіннен өздігінен қайталап айтуға баулу.</p>	<p>1.Т.Жексенбай «Күшік пен мысық» 2. «Мен тәртіпті баламын» Ө.Тұрманжанов 3.Жаңылтпаш жаттап үйренеміз 4.Картинамен «ңгіме құрау Қыс қызығы</p>
<p><b>Математика</b></p>	<p><b>Сан.</b> Көп», «бір» ұғымдары туралы түсініктерді қалыптастыру, заттардың санын</p>	

негіздері	<p>ажыратуға үйрету: көп-біреу (біреу-көп), біртекті заттарды топтастыру және олардың біреуін бөліп көрсету, қоршаған ортадан бір немесе бірнеше бірдей затты табу, «қанша? неше?» сұрағына жауап беру.</p> <p>Заттарды салыстыру: заттарға қосу немесе заттардан алу тәсілдері арқылы тең және тең емес заттар тобын салыстыру, «Тең бе?», «Қайсысы артық (кем)?» сауалдарына жауап беру.</p> <p><b>Шама.</b></p> <p>Екі затты өлшемі бойынша (ұзын-қысқа, биік-аласа, артық-кем) салыстыру. Өлшемдері қарама-қарсы және бірдей заттарды салыстыру, заттарды салыстыруда шаманың берілген белгісі бойынша (ұзындығы, ені, биіктігі, жалпы шамасы бойынша) бір затты екінші затпен беттестіру және жанына қою тәсілдері арқылы салыстыру, салыстыру нәтижелерін ұзындығы бойынша ұзын-қысқа, бірдей, тең, ені бойынша кең-тар, бірдей, тең, биіктігі бойынша биік-аласа, бірдей, тең, жалпы шамасы бойынша үлкен-кіші сөздерімен белгілеу.</p> <p><b>Геометриялық фигуралар:</b> Балаларды геометриялық фигуралармен: үшбұрыш, шаршы, дөңгелекпен таныстыру, ұстау және көру тәсілдері арқылы аталған фигураларды зерттеуге мүмкіндік беру.</p> <p><b>Кеңістікте бағдарлау:</b> Өзінің дене мүшелерін бағдарлау және осыған байланысты өзіне қатысты кеңістік бағыттарын анықтау: үстінде-астында, алдында-артында, оң-сол.</p> <p><b>Уақытты бағдарлау:</b> Қарама-қарсы тәулік бөліктерін бағдарлау: күндіз-түнде, таңертең-кешке.</p>	
Сурет салу	<p>Сурет салу кезінде қарындашты, қылқаламды қатты қыспай, дұрыс ұстауды үйрету. Қылқаламмен бояуда оны бояуға ақырын батыруды, алынған артық бояуды құтының шетіне қылқаламды ақырын басынан басып, ағызып жіберіп бояуды, бояудың келесі түсін қолдану үшін қылқаламды басқа түске салмас бұрын жақсылап суға шайып алып қолдануды, жуылған қылқаламды жұмсақ матамен немесе қағаз майлықпен сүртіп кептіруді үйрету.</p> <p>Бір заттың немесе түрлі заттардың суретін салуды қайталай отырып, қарапайым сюжеттік композициялар жасауға үйрету, тұтас қағаз парағына бейнені орналастыру, қызыл, сары, жасыл, көк, қара, ақ негізгі түстер мен олардың реңктерін (қызғылт, көгілдір, сұр) қолдану.</p>	
Мүсіндеу	<p>Сазбалшықтан, ермексаздан мүсіндеуге қызығушылыққа баулу. Сазбалшық, ермексаз кесектерінен бөліп алу, домалату, ширату, созу, жаю тәсілдерін пайдалана отырып, көгөністер мен жемістерді, кейбір заттарды, азық-түлік тағамдарын мүсіндеуге үйрету.</p> <p>Кесектерді алақандарының арасында домалату, есу, жаю тәсілдері арқылы заттарды мүсіндеу (ыдыстар, ойыншықтар).</p> <p>Бірнеше бөліктерді қосу, қысу, біріктіру арқылы өсімдіктерді және жануарларды мүсіндеу дағдыларын қалыптастыру.</p>	

	<p>Қазақ халқының әшекей бұйымдарымен (білезік, жүзік, балдақ, сырға, тұмар) таныстыру. Мүсіндеу тәсілдерін қолдана отырып, өзіне ұнаған бұйымдарды мүсіндеу, оларды таяқшамен безендіру.</p> <p>Жеке жұмыстарын ұжымдық композицияларға біріктіру дағдыларын қалыптастыру.</p> <p>Мүсіндеу барысында қауіпсіздікті сақтауға, ұқыпты болуға баулу.</p>	
Жапсыру	<p>Балаларды ересектер дайындаған ірі және ұсақ элементтерді қағаз бетіне орналастыру және жапсыру арқылы ұжымдық композиция құрастыруға баулу.</p> <p>Қазақ халқының ұлттық ыдыс-аяқтарымен, тұрмыстық заттарымен таныстыру. Ұнаған дайын заттардың пішіндерін қазақ оюларының қарапайым элементтерімен безендіру. Заттардың пішіні мен олардың түсі туралы білімді бекіту.</p> <p>Жапсыруда табиғи материалдарды және қағазды түрлендіру әдістерін (жырту, умаждау, бүктеу, қатпарлау) қолдану.</p> <p>Балаларды ересектер дайындаған ірі және ұсақ элементтерді қағаз бетіне орналастыру және жапсыру арқылы ұжымдық композиция құрастыруға баулу.</p> <p>Геометриялық фигуралардың (дөңгелек, шаршы, үшбұрыш) ортасына, бұрыштарына дайын ою-өрнектерді жапсыру арқылы киіз, кілем, көрпе, алаша орамал жасау.</p> <p>Жапсыру барысында қауіпсіздік техникасы ережелерін сақтауға, ұқыпты болуға баулу.</p>	
Құрастыру	<p>Құрастырылатын құрылысты қарапайым сызбаларға, суреттегі үлгісіне қарап зерттеуге және кірпіштерді, тақтайшаларды тігінен қатарға орналастырып, бір-бірімен мықтап бекіту тәсілдерін қолданып, өз бетінше құрастыруға мүмкіндік беру, өзінің тұрғызған құрылысын талдауға баулу.</p> <p>Құрастырған құрылыспен сюжетті ойыншықтарды қолданып ойнату.</p> <p>Ұжымдық құрылыс жасауға баулу, алдын ала келісе отырып, құрылыс бөліктерін жеке дайындау, өздерінің құрастырған бұйымдарын біріктіре отырып, дайын болған құрылыспен бірге ойнату.</p> <p>Құрастыруда бөлшектерді орналастыру және кірпіштерді қалау, пластиналарды тік бағытта және көлденең орналастыру тәсілдерін қолдану, ірі және ұсақ құрылыс материалдарынан, үлгі бойынша, ойдан құрастыру.</p> <p>Ойнап болғаннан кейін бөлшектерді жинауға, қауіпсіздік техникасы ережелерін сақтауға, ұқыптылыққа баулу.</p>	
Музыка	<p><b>Музыка тыңдау:</b> Музыкалық шығарманы соңына дейін тыңдауға, музыканың сипатын түсінуге, музыкалық шығарманың неше бөлімнен тұратынын білуге және ажыратуға үйрету.</p> <p>Музыкалық ойыншықтар мен балалар музыка аспаптарының (музыкалық балға, сылдырмақ, барабан, металлофон, маракас, асатаяқ, тұяқ, сырнай) дыбысталуын ажырата білуді жетілдіру.</p> <p>Түрлі сипаттағы әндердің мазмұны мен көңіл күйін қабылдай білуді</p>	<p>1.«Қане қызық ойын бар» А.Роомере</p> <p>2. «Аққаланы жылдам киіндір» Г.Абдрахманова.</p> <p>3. «Аңдар» биі. «Кармен»</p> <p>4. «Аңдар» биі.</p>

	<p>қалыптастыру; әннің мазмұнын түсіну.</p> <p>Әртүрлі аспапта орындалған әндерді тыңдауға, оларды есте сақтауға және білуге; шығарманы соңына дейін тыңдауға үйрету.</p> <p>Музыкалық шығарманы иллюстрациялармен салыстыра білуді қалыптастыру.</p> <p>Балалар аспаптарының, музыкалық ойыншықтардың дыбысталуын ажыратуға үйрету; оларды атай білу.</p> <p>Ересектердің орындауындағы және аудио-бейнежазбадан музыка тыңдауға үйрету.</p> <p>Музыкалық шығарманың көркем құралдарын: дауысы (ақырын-қатты), қарқыны (жылдам-баяу), көңіл-күйі (мұңды, көңілді) байқауға үйрету</p> <p><b>Ән айту:</b> Ән айту дағдыларын дамытуға ықпал ету: ре (ми) — ля (си) диапазонында, барлығымен бір қарқында әнді таза айту, сөздерді анық айту, әннің сипатын жеткізу (көңілді, созып, ойнақы айту).</p> <p>Аспаптың сүйемелдеуіне, ересектердің дауысына ілесе отырып, олармен бірге ән айту, әнді бірге бастап, бірге аяқтау.</p> <p><b>Музыкалық-ырғақтық қимылдар:</b> Музыкамен жүру мен жүгіруді ырғақты орындау, шеңбер бойымен бірініңартынан бірі жүру және шашырап жүруге үйрету.</p> <p>Музыканың басталуы мен аяқталуына сәйкес қимылдарды орындау, қимылдарды өз бетінше бастау және аяқтау.</p> <p>Би қимылдарын орындау сапасын жақсарту: кезек-кезек екі аяқпен және бір аяқпен секіру. Заттармен және заттарсыз музыкалық шығарманың қарқыны мен сипатына сәйкес бір-бірден, жұппен ырғақты қимылдар орындау.</p> <p>Музыкалық шығармалар мен ертегі кейіпкерлерінің қимылдарын мәнерлі және эмоционалды жеткізу дағдыларын дамыту: аю қорбандап жүреді, қоян секіреді, құстар ұшады.</p>	«Кармен»
Қоршаған ортамен таныстыру	<p><b>Бала, оның отбасы, үйі.</b> Мен» бейнесін, құрдастарын, өзін балалар қоғамының бір мүшесі ретінде сезінуге, әртүрлі ойындарды өз бетінше ойнауға үйрету, өз іс-әрекеттерін оң бағалау және өзін-өзі бағалауын, ойында туындаған мәселелерді шешу тәсілдерін дамыту.</p> <p>Балаларды отбасы бейнеленген фотосуреттерді қарауға, отбасы мүшелерін, олардың іс-әрекеттерін атауға, өзінің отбасы, отбасылық қарым- қатынас туралы әңгімелеп беруге, жақындарына қамқорлық танытуға баулу.</p> <p>Дербестікті қалыптастыру: киіну, жуыну, тісін тазалау.</p> <p><b>Заттық әлем.</b></p> <p>Заттардың айырмашылықтары мен атауларын, олардың көлемін, түсін, пішінін қарастыру мен зерттеу дағдыларын қалыптастыру, заттардың сапалары мен қасиеттерін: сипап сезу, дәмін көру, есту арқылы тануды қалыптастыру. Қазақ халқының тұрмыстық заттарымен таныстыру. Заттар, ойыншықтар, кітаптар және ыдыстарға ұқыптылықпен қарауға тәрбиелеу. Әртүрлі заттардың атауларын сөйлегенде белсенді қолдану, заттардың атқаратын қызметтерін түсіну, заттардың тобын білдіретін түсініктерді меңгеру.</p>	

Қоршаған ортаны қабылдау, кеңістікті бағдарлауға үйрету.

**Көлік, байланыс құралдары.**

Көлік құралдарының түрлерімен және ауада ұшатын қозғалыс құралдарымен таныстыру. Жаяу жүргіншілерге және жолаушыларға арналған қарапайым ережелермен таныстыру

**Еңбекке баулу.**

Таныс мамандық иелеріне құрметпен қарау, олардың еңбек нәтижелеріне қамқорлық таныту. Балаларды ересектердің еңбегін бақылау негізінде ойын әрекетіне ынталандыру. Мүмкіндіктеріне қарай күтушіге, аула сыпырушыға көмек көрсетуді ұйымдастыру. Өзгенің еңбегінің нәтижесіне құрметпен қарауға тәрбиелеу, көмек көрсету ниеттерін қолдау.

**Адамгершілік және патриоттық тәрбие.** Балаларда «дұрыс» немесе «дұрыс емес», «жақсы» немесе «жаман» әрекеттер (қылықтар) туралы қарапайым түсініктерді дамыту, әлеуметтік және эмоционалды зиятты тәрбиелеу: балалардың назарын адамның жеке қасиеттеріне (мейірімді, жанашыр, қамқор, сезімтал және іскер, еңбекқор, ұқыпты) аудару, жақсы және жаман әрекеттерді дұрыс бағалау тәжірибесін қалыптастыру.

**Менің Отаным – Қазақстан.** Балалар тұратын қала мен ауыл, еліміздің астанасы, Қазақстан Республикасының мемлекеттік рәміздері туралы білімдерін қалыптастыру. Қазақ халқының дәстүрлі киіз үйімен таныстыру. Балаларды айналасындағы ересектердің жақсы көретінін, оған әрқашан қамқорлық танытатынын білдіре отырып, өзінің туған жеріне, Отанына деген сүйіспеншілік сезімін ояту.

Балалардың жалпы қабылданған ережелер мен нормаларды меңгеруіне ықпал ету. Балабақшада, үйде, көшеде тәртіп сақтауға баулу. Балаларды әдепті қарым-қатынасқа үйретуді жалғастыру (амандасуға, қоштасуға, көмек көрсеткені үшін алғыс айтуға үйрету). Балабақшаның үй-жайлары мен ауласында тәртіп пен тазалық сақтауға үйрету.

Тірі және өлі табиғат заттары мен құбылыстарына қызығушылықтарын қалыптастыру.

**Өсімдіктер әлемі.**

Туған өлкенің кейбір өсімдіктері туралы қарапайым түсініктерді қалыптастыру. Ағаштардың, дала гүлдерінің, кейбір көгөністер мен жемістердің, бөлме өсімдіктерінің 2-3 түрін тану және атау, өсімдік бөліктерін тану

**Жануарлар әлемі.**

Үй жануарлары мен олардың төлдері туралы білімдерін бекіту. Қазақстанды мекендейтін жабайы жануарлар жайлы түсініктерін қалыптастыру, табиғат бұрышын мекендеушілерді бақылау дағдыларын қалыптастыру

**Табиғаттағы маусымдық өзгерістер.**

Ауа-райының жағдайын анықтау (суық, жылы, ыстық), табиғат құбылыстарын бақылау (маусымдық), бақылау күнтізбесінде жылдың қысқы, көктемгі, жазғы және күзгі мезгілдеріндегі ауа-райының жай-күйін белгілеу

**Табиғатта қауіпсіз мінез-құлық ережелерін сақтау** (саңырауқұлақтар мен жидектерді

		<p>жемеу, жануарларға тиіспеу, қоқыс қалдырмау, қоқысты жинау, бұтақтарды сындырмау), топта (терезенің алдына шықпау, розеткаларды ұстамау, баспалдақпен көтерілгенде және түскенде таяныштан ұстау), серуенде (отпен ойнамау, жолға шықпау) ойын алаңында және құммен, сумен, қармен, ұсақ заттармен ойындарда қауіпсіз әрекет ету дағдыларын қалыптастыру (оларды ауызға алмау, құмды шашпау, ұсақ заттарды құлаққа, мұрынға тықпау).</p>	
--	--	---	--

Мектепке дейінгі мекеме: ЖШС «Али-Аяулым» бөбекжай балабақшасы

«Балапан» кіші топ

Балалардың жасы 2 жас

Жоспар қандай кезеңге жасалды(айды,жылды көрсету): ақпан айы

Айы	Ұйымдастырылған іс әрекет	Ұйымдастырылған іс-әрекеттің міндеттері	тақырыптары
Ақпан айы	Дене шынықтыру	<p><b>Жалпы дамытушы жаттығулар:</b> Кеудеге арналған жаттығулар: допты бір-біріне басынан жоғары (артқа және алға) беру, жан-жаққа (солға- оңға) бұрылу;</p> <p>солға, оңға бұрылу (отырған қалыпта);</p> <p>аяқты көтеру және түсіру, аяқтарды қозғалту (шалқасынан жатқан қалыпта);</p> <p>аяқты бүгу және созу (бірге және кезекпен), шалқасынан жатқан қалыптан бұрылып, етпетінен жату және керісінше; иықтарды жоғары көтеріп, қолды жан- жаққа созып еңкею (етпетінен жатқан қалыпта).</p> <p><b>Аяққа арналған жаттығулар:</b></p> <p>аяқтың ұшына көтерілу, аяқты алға қарай қою, аяқты жан-жаққа, артқа қою;</p> <p>қолдарды алға созып, жартылай отыру, тізені қолмен ұстап, басты төмен иіп, кезекпен тізені бүгіп, аяқты көтеру;</p> <p>отырып құм салынған қапшықтарды аяқтың бақайларымен қысып ұстау, таяқтың, білікшенің (диаметрі 6-8 сантиметр) бойымен қосалқы қадаммен жүру.</p> <p><b>Негізгі қимылдар:</b> Жүру. Бірқалыпты, аяқтың ұшымен, тізені жоғары көтеріп, сапта бір-бірден, екеуден (жүппен) жүру; әртүрлі бағытта: тура, шеңбер бойымен, «жыланша», шашырап, тапсырмаларды орындай отырып жүру: қол ұстасып, арқаннан ұстап, тоқтап, жартылай отырып, бұрылып, заттарды айналып жүру, еденге қойылған заттардан аттап жүру, жан-жаққа баяу айналу.</p> <p>Тепе-теңдікті сақтау. Тепе-теңдікті сақтай отырып, бір қырымен қосалқы қадаммен көлбеу тақтай (20-30 сантиметр), арқан бойымен жүру, тура жолмен, бір-бірінен 10 сантиметр қашықтықта орналасқан тақтайшалардың, қырлы тақтайдың бойымен жүру.</p> <p>Жүгіру. Бірқалыпты, аяқтың ұшымен, сапта бір-бірден, алаңның бір жағынан екінші жағына, әр түрлі бағытта: тура, шеңбер бойымен, «жыланша», шашырап жүгіру; белгілі бір тапсырмаларды орындау арқылы: тоқтап жүгіру, белгі бойынша көрсетілген жерге жүгіру; қарқынды өзгертіп, жылдам (10-20 метрге дейін), тоқтамай баяу қарқынмен (50-60 секунд ішінде) жүгіру.</p> <p><b>Домалату, лақтыру, қағып алу.</b> Заттарды оң және сол қолмен қашықтыққа лақтыру (2,5-5 метр қашықтық), төменнен екі қолмен көлденең нысанаға, оң және сол қолмен (1,5-2 метр қашықтықтан) допты кеуде тұсынан лақтыру, оң және сол қолмен тік нысанаға (нысана биіктігі-1,2 метр) лақтыру (1-1,5 метр қашықтық), аяқтарын алшақ</p>	<ol style="list-style-type: none"><li>1.Велосипед тебу</li><li>2. Бірқалыпты, аяқтың ұшымен жүру</li><li>3.тізені жоғары көтеріп жүру</li><li>4. заттарды айналып жүру</li><li>5. допты кеуде тұсынан лақтыру</li><li>6. шеңбер бойымен, «жыланша», шашырап жүгіру</li><li>7.4-6 метр қашықтыққа тура бағытта еңбектеу</li><li>8. арқанның, доғаның астымен (биіктігі 40 сантиметр) еңбектеу</li><li>8. қабырғаға өрмелеу</li><li>9. төмен - еденге (жерге) соғу, қағып алу.</li><li>10. тоқтамай баяу қарқынмен (50-60 секунд ішінде) жүгіру.</li><li>11. шашырап жүгіру;</li><li>12. қырлы тақтайдың бойымен жүру</li><li>13. Үш дөңгелекті велосипедті тура, шеңбер бойымен, оңға және солға бұрылып тебу</li></ol>

қойып, отырып, 1,5–2 метр қашықтықтан допты бір-біріне, заттардың арасымен, қақпаға домалату. Допты жоғары лақтыру, төмен - еденге (жерге) соғу, қағып алу.

Еңбектеу, өрмелеу. 4-6 метр қашықтыққа тура бағытта, заттарды айналып және заттардың арасымен еңбектеу, еденге қойылған тақтай бойымен, арқанның, доғаның астымен (биіктігі 40 сантиметр), көлбеу модуль бойымен, туннель арқылы еңбектеу; саты бойымен өрмелеу, гимнастикалық қабырғаға өрмелеу және одан түсу (биіктігі 1,5 метр).

**Ырғақтық жаттығулар.** Таныс, бұрын үйренген жаттығуларды және қимылдарды музыканың сүйемелдеуімен орындау.

**Қимылды ойындар.** Қимылды ойындарға баулу, балаларды қарапайым ережелерді сақтауға, қимылдарды үйлестіруге, кеңістікті бағдарлауға, «жүгір», «ұста», «тұр» белгілеріне сәйкес әрекет етуге үйрету, қимыл түрлерін өзгерте отырып, ойындарға күрделі ережелерді енгізу. Қимылды ойындарды ойнату.

**Спорттық жаттығулар:** Велосипед тебу. Үш дөңгелекті велосипедті тура, шеңбер бойымен, оңға және солға бұрылып тебу

**Дербес қимыл белсенділігі:** Қимылдарды орындауда балалардың дербестігін, белсенділігі мен шығармашылығын дамыту. Арбалар, автомобильдер, велосипедтер, доптар шарлармен өз бетінше ойнауға ынталандыру. Өрмелеу, еңбектеу дағдыларын, ептілікті, жылдамдықты дамыту, қимылдарды мәнерлі орындауға баулу

**Сауықтыру-шынықтыру шаралары:** Балаларды үй-жайда жеңіл киіммен жүруге үйрету. Күн тәртібіне сәйкес олардың таза ауада болу ұзақтығын қамтамасыз ету.

Серуенде қимылды ойындар мен дене жаттығуларына қатысуға қызығушылықты арттыру.

Шынықтыру шараларын жүргізуде балалардың денсаулық жағдайын ескере отырып, жеке тәсілді жүзеге асыру. Шынықтыру шараларын жүргізу, жаттығулар мен массаж жасау.

Күн тәртібіне сәйкес балалардың күнделікті таза ауада болуын қамтамасыз ету. Ересектің көмегімен шынықтыру тәсілдерін орындау дағдыларын қалыптастыру. Тыныс алу жаттығуларын жасау.

**Мәдени-гигиеналық дағдыларды қалыптастыру.**

Күнделікті өмірде гигиеналық дағдыларды сақтау қажеттігін білу. Тамақтанар алдында қолды жуу, таңертең және кешке тісті тазалау дағдыларын қалыптастыру.

Мәдени-гигиеналық дағдыларды жетілдіру, тамақтану, жуыну кезінде қарапайым мінез-құлық дағдыларын қалыптастыру.

Балаларды сыртқы келбетін бақылауға үйрету; сабынды дұрыс қолдануды, қолды, бетті, құлақты тазалап жууды, жуынғаннан кейін құрғатып сүртуді, орамалды орнына ілуді, тарақты және қол орамалды пайдалануды үйрету.

Үстел басында мәдениетті тамақтану дағдыларын қалыптастыру: ас қасық пен шәй қасықты, шанышқыны, майлықты дұрыс қолдану; нанды үгітпеу, тамақты ауызды

	<p>жауып, шайнау, ауызды толтырып сөйлемей.</p> <p><b>Салауатты өмір салтын қалыптастыру:</b> Сезім мүшелерін ажыратуға және атауға (көз, құлақ, мұрын, ауыз) үйрету, олардың ағзадағы рөлі және оларды қалай қорғауға, күтуге болатыны туралы түсінік беру (ұсақ заттарды құлаққа, мұрынға тықпау).</p> <p>Денсаулықтың құндылығы туралы түсінікті дамыту; ауырмауға, денсаулықты сақтауға ынталандыру, «салауатты өмір салты» және оны ұстану туралы алғашқы түсініктер беру.</p> <p>Адамның денсаулығына пайдалы (көгөністер, жемістер, сүт өнімдері) және зиянды тағамдар (тәттілер, бәліштер, тәтті газдалған сусындар) туралы бастапқы түсініктерді қалыптастыру.</p> <p>Дене белсенділігі (танертеңгі жаттығу, шынықтыру, спорттық және қимылды ойындар) мен ұйқының пайдасы туралы түсінік қалыптастыру.</p> <p>Дене мүшелері мен ағза жүйесін нығайтатын жаттығулармен таныстыру.</p> <p>Өзінің денсаулық жағдайы туралы ересектерге айту, науқастанған кезде дәрігерге қаралып, емделу қажеттігін білу.</p> <p><b>Өзіне-өзі қызмет көрсету дағдылары.</b> Өзіне-өзі қызмет көрсетуге деген ұмтылысын қолдау: белгілі реттілікпен киінуге және шешінуге, тісті тазалауға, ұқыптылыққа, киіміндегі олқылықтарды байқауға, оларды ересектің көмегімен немесе өз бетінше реттеуге, ас ішу құралдарын орнымен қолдануға баулу.</p>	
Сөйлеуді дамыту	<p><b>Сөйлеудің дыбыстық мәдениеті:</b> Дауысты (а, ә, е, о, ұ) және кейбір дауыссыз (п-б, к-қ, т-д, ж-ш, с-з) дыбыстарды анық айту, дыбыстардың артикуляциясын нақтылау және бекіту, артикуляциялық аппаратты дамыту, сөйлеу қарқынын өзгерту қабілетін дамыту: баяу сөйлеу, жаңылтпаштар айту.</p> <p><b>Тілдің грамматикалық құрылымы:</b> Сөздерді жіктелуіне, септелуіне қарай байланыстыру, зат есімдерді үстінде, астында, артында, жанында тәрізді көмекші сөздермен бірге қолдану, зат есімдерді жекеше, көпше түрде, етістіктерді келер және өткен шақта қолдану</p> <p><b>Байланыстырып сөйлеу.</b></p> <p>Суреттерді, заттарды қарастыруда, тірі және өлі табиғат нысандарын бақылау кезінде, шығармаларды тыңдағаннан, мультфильмдер, ертегілер көргеннен кейін балаларды алған әсерлерімен бөлісуге, өз ойын айтуға үйрету.</p> <p>Ересектердің сөзін тыңдау және түсіну, сөйлеу әдебінің тиісті формаларын дұрыс қолдану, ересектермен диалог құру, берілген сұрақтарды тыңдау және толық жауап беру.</p> <p>Кейіпкерлерді сипаттау үшін дауыс ырғағының мәнерлі қарапайым тәсілдерін қолдану, таныс ертегілерді ойнауға және сахналауға ынталандыру, қызығушылығын ояту.</p>	

<p><b>Көркем әдебиет</b></p>	<p>.Кітаптарға қызығушылықты ояту.</p> <p>Таныс кітаптардағы суреттерді балалармен бірге қарастыру, оларға суреттердің мазмұны туралы эмоционалды түрде айту, балалардың пікірлерін тыңдау.</p> <p>Жаңа ертегілерді, әңгімелерді, өлеңдерді тыңдай білуге, олардың мазмұнындағы әрекеттердің дамуын бақылауға, шығарманың кейіпкерлеріне жанашырлық танытуға тәрбиелеу. Балалармен кейіпкерлердің әрекеттері мен олардың әрекеттерінің салдарын талқылау. Ересектермен бірге ертегілерді, қарапайым көріністерді ойнауға, бірлескен ойындарға қатысуға ықпал ету, онда жеке репликаларды, кейіпкерлердің эмоционалды образын беруге баулу.</p> <p>Балаларды тақпақтар мен шағын өлеңдерді жатқа айтуға үйрету.</p>	
<p><b>Қазақ тілі</b></p>	<p><b>Тілдік дамытушы орта.</b> Балалардың ересектермен және құрдастарымен қарым-қатынас жасауына жағдай жасау: бір-бірімен күнделікті еркін ойында, дербес әрекеттерде ауызекі сөйлесуге, бірлескен әрекеттері туралы келісуге, ортақ тақырыпта әңгімелесуге, сұрақтарға жауап беруге, өз бетінше кітаптарды қарауға, өзінің алған әсері мен қалауын білдіруге, сәлемдесуде, өтінішін, ырзашылығын білдіруде сыпайы сөйлеу әдебін сақтауға, құрдастарын есімімен толық, дұрыс атауға баулу.</p> <p><b>Сөйлеудің дыбыстық мәдениеті.</b> Артикуляциялық және дыбыстық аппаратты, сөйлеу кезінде тыныс алуды, естуді дамыту. Көрнекілікпен немесе көрнекіліксіз өзіне айтылған сөзді тыңдау және түсінуді дамыту. Қазақ тіліне тән ә, ө, қ, ү, ұ дыбыстарын өздігінен дұрысайтуға баулу.</p> <p><b>Сөздік қор.</b> Ауызекі сөйлеуде түрлі балалар әрекеттерінде қоршаған орта заттары ментабигат нысандарының атауларын өздігінен қолдануды қалыптастыру.</p> <p>Қоршаған ортадағы күнделікті жиі қолданылатын туыстық қатынасқа байланысты сөздерді («бөпе», «аға», «апа», «іні», «қарындас»), тұрмыстық заттардың, жемістердің, жануарлардың, төрт түліктің атауларын айту және түсіну дағдыларын қалыптастыру.</p> <p>Баланың сөздік қорын дамытуда, санамақтар, тақпақтар, жаңылтпаштарды жаттауға баулу.</p> <p><b>Тілдің грамматикалық құрылымы.</b> Жуан және жіңішке түбір сөздерді ажырату, оларды көпше түрде қолдануға үйрету. Бұйрық райлы етістіктерді жекелей қолдануға баулу (бар, кел, айт).</p> <p>Сөздерді байланыстырып, сөз тіркестерін құрастыруға (зат есім және сын есім, зат есім және етістік) үйрету.</p> <p><b>Байланыстырып сөйлеу.</b> Ауызекі сөйлеудің қарапайым түрлерін меңгерту, балалардың өздеріне айтылған сөзді, пікірді түсінуін қалыптастыру, алдын ала үйретілген сөйлеу үлгілерін есте сақтап, әңгімелесе білуге баулу.</p> <p>Ойыншықтар мен заттарды қарастыра отырып, сұрақтарға жауап беруге, оларды жай сөйлемдермен сипаттап айтып беруге баулу.</p> <p>Таныс ертегілер мен шағын шығармалардың мазмұны бойынша алдымен сұрақтарға жауап беруге, кейіннен өздігінен қайталап айтуға баулу.</p>	<p>1. Тазалық - денсаулық кепілі."</p> <p>2. Ас бөлмесінде қандай заттар болады?»</p> <p>3. "Тұрмыстық техника" . Қауіпсіздік сақтау.</p> <p>4. Данаға арналған дастархан».</p>

<p><b>Математика негіздері</b></p>	<p>Сан. Көп», «бір» ұғымдары туралы түсініктерді қалыптастыру, заттардың санын ажыратуға үйрету: көп-біреу (біреу-көп), біртекті заттарды топтастыру және олардың біреуін бөліп көрсету, қоршаған ортадан бір немесе бірнеше бірдей затты табу, «қанша? неше?» сұрағына жауап беру.</p> <p>Заттарды салыстыру: заттарға қосу немесе заттардан алу тәсілдері арқылы тең және тең емес заттар тобын салыстыру, «Тең бе?», «Қайсысы артық (кем)?» сауалдарына жауап беру</p> <p><b>Шама.</b></p> <p>Екі затты өлшемі бойынша (ұзын-қысқа, биік-аласа, артық-кем) салыстыру. Өлшемдері қарама-қарсы және бірдей заттарды салыстыру, заттарды салыстыруда шаманың берілген белгісі бойынша (ұзындығы, ені, биіктігі, жалпы шамасы бойынша) бір затты екінші затпен беттестіру және жанына қою тәсілдері арқылы салыстыру, салыстыру нәтижелерін ұзындығы бойынша ұзын-қысқа, бірдей, тең, ені бойынша кең-тар, бірдей, тең, биіктігі бойынша биік-аласа, бірдей, тең, жалпы шамасы бойынша үлкен-кіші сөздерімен белгілеу.</p> <p><b>Геометриялық фигуралар:</b> Балаларды геометриялық фигуралармен: үшбұрыш, шаршы, дөңгелекпен таныстыру, ұстау және көру тәсілдері арқылы аталған фигураларды зерттеуге мүмкіндік беру.</p> <p><b>Кеңістікте бағдарлау:</b> Өзінің дене мүшелерін бағдарлау және осыған байланысты өзіне қатысты кеңістік бағыттарын анықтау: үстінде-астында, алдында-артында, оң-сол.</p> <p><b>Уақытты бағдарлау:</b> Қарама-қарсы тәулік бөліктерін бағдарлау: күндіз-түнде, таңертең-кешке.</p>	
<p><b>Сурет салу</b></p>	<p>Сурет салу кезінде қарындашты, қылқаламды қатты қыспай, дұрыс ұстауды үйрету. Қылқаламмен бояуда оны бояуға ақырын батыруды, алынған артық бояуды құтының шетіне қылқаламды ақырын басынан басып, ағызып жіберіп бояуды, бояудың келесі түсін қолдану үшін қылқаламды басқа түске салмас бұрын жақсылап суға шайып алып қолдануды, жуылған қылқаламды жұмсақ матамен немесе қағаз майлықпен сүртіп кептіруді үйрету.</p> <p>Бір заттың немесе түрлі заттардың суретін салуды қайталай отырып, қарапайым сюжеттік композициялар жасауға үйрету, тұтас қағаз парағына бейнені орналастыру, қызыл, сары, жасыл, көк, қара, ақ негізгі түстер мен олардың реңктерін (қызғылт, көгілдір, сұр) қолдану.</p>	
<p><b>Мүсіндеу</b></p>	<p>Сазбалшықтан, ермексаздан мүсіндеуге қызығушылыққа баулу. Сазбалшық, ермексаз кесектерінен бөліп алу, домалату, ширату, созу, жаю тәсілдерін пайдалана отырып, көгөністер мен жемістерді, кейбір заттарды, азық-түлік тағамдарын мүсіндеуге үйрету.</p> <p>Кесектерді алақандарының арасында домалату, есу, жаю тәсілдері арқылы заттарды мүсіндеу (ыдыстар, ойыншықтар).</p>	

	<p>Бірнеше бөліктерді қосу, қысу, біріктіру арқылы өсімдіктерді және жануарларды мүсіндеу дағдыларын қалыптастыру.</p> <p>Қазақ халқының әшекей бұйымдарымен (білезік, жүзік, балдақ, сырға, тұмар) таныстыру. Мүсіндеу тәсілдерін қолдана отырып, өзіне ұнаған бұйымдарды мүсіндеу, оларды таяқшамен безендіру.</p> <p>Жеке жұмыстарын ұжымдық композицияларға біріктіру дағдыларын қалыптастыру.</p> <p>Мүсіндеу барысында қауіпсіздікті сақтауға, ұқыпты болуға баулу.</p>	
<b>Жапсыру</b>	<p>Балаларды ересектер дайындаған ірі және ұсақ элементтерді қағаз бетіне орналастыру және жапсыру арқылы ұжымдық композиция құрастыруға баулу.</p> <p>Қазақ халқының ұлттық ыдыс-аяқтарымен, тұрмыстық заттарымен таныстыру. Ұнаған дайын заттардың пішіндерін қазақ оюларының қарапайым элементтерімен безендіру. Заттардың пішіні мен олардың түсі туралы білімді бекіту.</p> <p>Жапсыруда табиғи материалдарды және қағазды түрлендіру әдістерін (жырту, умаждау, бүктеу, қатпарлау) қолдану.</p> <p>Балаларды ересектер дайындаған ірі және ұсақ элементтерді қағаз бетіне орналастыру және жапсыру арқылы ұжымдық композиция құрастыруға баулу.</p> <p>Геометриялық фигуралардың (дөңгелек, шаршы, үшбұрыш) ортасына, бұрыштарына дайын ою-өрнектерді жапсыру арқылы киіз, кілем, көрпе, алаша орамал жасау.</p> <p>Жапсыру барысында қауіпсіздік техникасы ережелерін сақтауға, ұқыпты болуға баулу.</p>	
<b>Құрастыру</b>	<p>Құрастырылатын құрылысты қарапайым сызбаларға, суреттегі үлгісіне қарап зерттеуге және кірпіштерді, тақтайшаларды тігінен қатарға орналастырып, бір-бірімен мықтап бекіту тәсілдерін қолданып, өз бетінше құрастыруға мүмкіндік беру, өзінің тұрғызған құрылысын талдауға баулу.</p> <p>Құрастырған құрылыспен сюжетті ойыншықтарды қолданып ойнату.</p> <p>Ұжымдық құрылыс жасауға баулу, алдын ала келісе отырып, құрылыс бөліктерін жеке дайындау, өздерінің құрастырған бұйымдарын біріктіре отырып, дайын болған құрылыспен бірге ойнату.</p> <p>Құрастыруда бөлшектерді орналастыру және кірпіштерді қалау, пластиналарды тік бағытта және көлденең орналастыру тәсілдерін қолдану, ірі және ұсақ құрылыс материалдарынан, үлгі бойынша, ойдан құрастыру.</p> <p>Ойнап болғаннан кейін бөлшектерді жинауға, қауіпсіздік техникасы ережелерін сақтауға, ұқыптылыққа баулу.</p>	
<b>Музыка</b>	<p><b>Музыка тыңдау:</b> Музыкалық шығарманы соңына дейін тыңдауға, музыканың сипатын түсінуге, музыкалық шығарманың неше бөлімнен тұратынын білуге және ажыратуға үйрету.</p> <p>Музыкалық ойыншықтар мен балалар музыка аспаптарының (музыкалық балға, сылдырмақ, барабан, металлофон, маракас, асатаяқ, тұяқ, сырнай) дыбысталуын</p>	<p>«Қамажай» халық әуені. «Доп» Б.Қыдырбек «Біздің атай» Қ. Қуатбаев. «Шөжелерім» өзбек биі.</p>

	<p>ажырата білуді жетілдіру.</p> <p>Түрлі сипаттағы әндердің мазмұны мен көңіл күйін қабылдай білуді қалыптастыру; әннің мазмұнын түсіну.</p> <p>Әртүрлі аспапта орындалған әндерді тыңдауға, оларды есте сақтауға және білуге; шығарманы соңына дейін тыңдауға үйрету.</p> <p>Музыкалық шығарманы иллюстрациялармен салыстыра білуді қалыптастыру.</p> <p>Балалар аспаптарының, музыкалық ойыншықтардың дыбысталуын ажыратуға үйрету; оларды атай білу.</p> <p>Ересектердің орындауындағы және аудио-бейнежазбадан музыка тыңдауға үйрету.</p> <p>Музыкалық шығарманың көркем құралдарын: дауысы (ақырын-қатты), қарқыны (жылдам-баяу), көңіл-күйі (мұңды, көңілді) байқауға үйрету</p> <p><b>Ән айту:</b> Ән айту дағдыларын дамытуға ықпал ету: ре (ми) — ля (си) диапазонында, барлығымен бір қарқында әнді таза айту, сөздерді анық айту, әннің сипатын жеткізу (көңілді, созып, ойнақы айту).</p> <p>Аспаптың сүйемелдеуіне, ересектердің дауысына ілесе отырып, олармен бірге ән айту, әнді бірге бастап, бірге аяқтау.</p> <p><b>Музыкалық-ырғақтық қимылдар:</b> Музыкамен жүру мен жүгіруді ырғақты орындау, шеңбер бойымен бірініңартынан бірі жүру және шашырап жүруге үйрету.</p> <p>Музыканың басталуы мен аяқталуына сәйкес қимылдарды орындау, қимылдарды өз бетінше бастау және аяқтау.</p> <p>Би қимылдарын орындау сапасын жақсарту: кезек-кезек екі аяқпен және бір аяқпен секіру. Заттармен және заттарсыз музыкалық шығарманың қарқыны мен сипатына сәйкес бір-бірден, жұппен ырғақты қимылдар орындау.</p> <p>Музыкалық шығармалар мен ертегі кейіпкерлерінің қимылдарын мәнерлі және эмоционалды жеткізу дағдыларын дамыту: аю қорбандап жүреді, қоян секіреді, құстар ұшады.</p>	
<p><b>Қоршаған ортамен таныстыру</b></p>	<p><b>Бала, оның отбасы, үйі.</b> Мен» бейнесін, құрдастарын, өзін балалар қоғамының бір мүшесі ретінде сезінуге, әртүрлі ойындарды өз бетінше ойнауға үйрету, өз іс-әрекеттерін оң бағалау және өзін-өзі бағалауын, ойында туындаған мәселелерді шешу тәсілдерін дамыту.</p> <p>Балаларды отбасы бейнеленген фотосуреттерді карауға, отбасы мүшелерін, олардың іс-әрекеттерін атауға, өзінің отбасы, отбасылық қарым- қатынас туралы әңгімелеп беруге, жақындарына қамқорлық танытуға баулу.</p> <p>Дербестікті қалыптастыру: киіну, жуыну, тісін тазалау.</p> <p><b>Заттық әлем.</b></p> <p>Заттардың айырмашылықтары мен атауларын, олардың көлемін, түсін, пішінін қарастыру мен зерттеу дағдыларын қалыптастыру, заттардың сапалары мен қасиеттерін: сипап сезу, дәмін көру, есту арқылы тануды қалыптастыру. Қазақ халқының тұрмыстық заттарымен таныстыру. Заттар, ойыншықтар, кітаптар және ыдыстарға ұқыптылықпен</p>	

қарауға тәрбиелеу. Әртүрлі заттардың атауларын сөйлегенде белсенді қолдану, заттардың атқаратын қызметтерін түсіну, заттардың тобын білдіретін түсініктерді меңгеру.

Қоршаған ортаны қабылдау, кеңістікті бағдарлауға үйрету.

#### **Көлік, байланыс құралдары.**

Көлік құралдарының түрлерімен және ауада ұшатын қозғалыс құралдарымен таныстыру. Жаяу жүргіншілерге және жолаушыларға арналған қарапайым ережелермен таныстыру

#### **Еңбекке баулу.**

Таныс мамандық иелеріне құрметпен қарау, олардың еңбек нәтижелеріне қамқорлық таныту. Балаларды ересектердің еңбегін бақылау негізінде ойын әрекетіне ынталандыру. Мүмкіндіктеріне қарай күтушіге, аула сыпырушыға көмек көрсетуді ұйымдастыру. Өзгенің еңбегінің нәтижесіне құрметпен қарауға тәрбиелеу, көмек көрсету ниеттерін қолдау.

**Адамгершілік және патриоттық тәрбие.** Балаларда «дұрыс» немесе «дұрыс емес», «жақсы» немесе «жаман» әрекеттер (қылықтар) туралы қарапайым түсініктерді дамыту, әлеуметтік және эмоционалды зиятты тәрбиелеу: балалардың назарын адамның жеке қасиеттеріне (мейірімді, жанашыр, қамқор, сезімтал және іскер, еңбекқор, ұқыпты) аудару, жақсы және жаман әрекеттерді дұрыс бағалау тәжірибесін қалыптастыру.

**Менің Отаным – Қазақстан.** Балалар тұратын қала мен ауыл, еліміздің астанасы, Қазақстан Республикасының мемлекеттік рәміздері туралы білімдерін қалыптастыру. Қазақ халқының дәстүрлі киіз үйімен таныстыру. Балаларды айналасындағы ересектердің жақсы көретінін, оған әрқашан қамқорлық танытатынын білдіре отырып, өзінің туған жеріне, Отанына деген сүйіспеншілік сезімін ояту.

Балалардың жалпы қабылданған ережелер мен нормаларды меңгеруіне ықпал ету. Балабақшада, үйде, көшеде тәртіп сақтауға баулу. Балаларды әдепті қарым-қатынасқа үйретуді жалғастыру (амандасуға, қоштасуға, көмек көрсеткені үшін алғыс айтуға үйрету). Балабақшаның үй-жайлары мен ауласында тәртіп пен тазалық сақтауға үйрету.

Тірі және өлі табиғат заттары мен құбылыстарына қызығушылықтарын қалыптастыру.

#### **Өсімдіктер әлемі.**

Туған өлкенің кейбір өсімдіктері туралы қарапайым түсініктерді қалыптастыру. Ағаштардың, дала гүлдерінің, кейбір көгөністер мен жемістердің, бөлме өсімдіктерінің 2-3 түрін тану және атау, өсімдік бөліктерін тану

#### **Жануарлар әлемі.**

Үй жануарлары мен олардың төлдері туралы білімдерін бекіту. Қазақстанды мекендейтін жабайы жануарлар жайлы түсініктерін қалыптастыру, табиғат бұрышын мекендеушілерді бақылау дағдыларын қалыптастыру

#### **Табиғаттағы маусымдық өзгерістер.**

	<p>Ауа-райының жағдайын анықтау (суық, жылы, ыстық), табиғат құбылыстарын бақылау (маусымдық), бақылау күнтізбесінде жылдың қысқы, көктемгі, жазғы және күзгі мезгілдеріндегі ауа-райының жай-күйін белгілеу</p> <p><b>Табиғатта қауіпсіз мінез-құлық ережелерін сақтау</b> (саңырауқұлақтар мен жидектерді жемеу, жануарларға тиіспеу, қоқыс қалдырмау, қоқысты жинау, бұтақтарды сындырмау), топта (терезенің алдына шықпау, розеткаларды ұстамау, баспалдақпен көтерілгенде және түскенде таяныштан ұстау), серуенде (отпен ойнамау, жолға шықпау) ойын алаңында және құммен, сумен, қармен, ұсақ заттармен ойындарда қауіпсіз әрекет ету дағдыларын қалыптастыру (оларды ауызға алмау, құмды шашпау, ұсақ заттарды құлаққа, мұрынға тықпау).</p>	
--	--	--

Мектепке дейінгі мекеме: ЖШС «Али-Аяулым» бөбекжай балабақшасы  
 «Балапан» кіші топ  
 Балалардың жасы 2 жас  
 Жоспар қандай кезеңге жасалды(айды,жылды көрсету): наурыз айы

Айы	Ұйымдастырылған іс әрекет	Ұйымдастырылған іс-әрекеттің міндеттері	тақырыптары
Наурыз айы	Дене шынықтыру	<p><b>Негізгі қимылдар.</b>                      Жүру. Бірқалыпты, аяқтың ұшымен, тізені жоғары көтеріп, сапта бір- бірден, екеуден (жұппен) жүру; әртүрлі бағытта: тура, шеңбер бойымен, «жыланша», шашырап, тапсырмаларды орындай отырып жүру: қол ұстасып, арқаннан ұстап, тоқтап, жартылай отырып, бұрылып, заттарды айналып жүру, еденге қойылған заттардан аттап жүру, жан-жаққа баяу айналу.                      Тепе-теңдікті сақтау. Тепе-теңдікті сақтай отырып, бір қырымен қосалқы қадаммен көлбеу тақтай (20-30 сантиметр), арқан бойымен жүру, тура жолмен, бір-бірінен 10 сантиметр қашықтықта орналасқан тақтайшалардың,                      Жүгіру. Бірқалыпты, аяқтың ұшымен, сапта бір-бірден, алаңның бір жағынан екінші жағына, әр түрлі бағытта: тура, шеңбер бойымен, «жыланша», шашырап жүгіру; белгілі бір тапсырмаларды орындау арқылы: тоқтап жүгіру, белгі бойынша көрсетілген жерге жүгіру; қарқынды өзгертіп, жылдам (10-20 метрге дейін), тоқтамай баяу қарқынмен (50-60 секунд ішінде) жүгіру.                      Еңбектеу, өрмелеу. 4-6 метр қашықтыққа тура бағытта, заттарды айналып және заттардың арасымен еңбектеу, еденге қойылған тақтай бойымен, арқанның, доғаның астымен (биіктігі 40 сантиметр), көлбеу модуль бойымен, туннель арқылы еңбектеу; саты бойымен өрмелеу, гимнастикалық қабырғаға өрмелеу және одан түсу (биіктігі 1,5 метр).  <b>Ырғақтық жаттығулар.</b> Таныс, бұрын үйренген жаттығуларды және қимылдарды музыканың сүйемелдеуімен орындау.  <b>Жалпы дамытушы жаттығулар.</b>                      Қол және иық белдеуіне арналған жаттығулар:                      қолды жоғары, алға, жан-жаққа көтеру және түсіру (бірге немесе кезекпен); заттарды бір қолынан екінші қолына салу, алдына, артқа апару, басынан жоғары көтеру;                      қолдарын алдына немесе басынан жоғары, артына апарып шапалақтау;                      қолды алға, жан-жаққа созу, алақандарын жоғары қарату, қолды көтеру, түсіру, саусақтарды қозғалту, қол саусақтарын жұму және ашу.                      Кеудеге арналған жаттығулар:                      допты бір-біріне басынан жоғары (артқа және алға) беру, жан-жаққа (солға- оңға) бұрылу;                      солға, оңға бұрылу (отырған калыпта);</p>	<p>еденге қойылған заттардан аттап жүру                      Тепе-теңдікті сақтай отырып, бір қырымен қосалқы қадаммен көлбеу тақтай жүру                      заттардың арасымен еңбектеу                      гимнастикалық қабырғаға өрмелеу                      Велосипед тебу                      Үш аяқты велосипедтің оңға солға тебу                      белгі бойынша көрсетілген жерге жүгіру;                      қырлы тақтайдың бойымен жүру                      көлбеу модуль бойымен еңбектеу                      тоқтамай баяу қарқынмен (50-60 секунд ішінде) жүгіру.</p>

аяқты көтеру және түсіру, аяқтарды қозғалту (шалқасынан жатқан қалыпта); аяқты бүгу және созу (бірге және кезекпен), шалқасынан жатқан қалыптан бұрылып, етпетінен жату және керісінше; иықтарды жоғары көтеріп, қолды жан-жаққа созып еңкею (етпетінен жатқан қалыпта).

Аяққа арналған жаттығулар:

аяқтың ұшына көтерілу, аяқты алға қарай қою, аяқты жан-жаққа, артқа қою;

қолдарды алға созып, жартылай отыру, тізені қолмен ұстап, басты төмен иіп, кезекпен тізені бүгіп, аяқты көтеру;

отырып құм салынған қапшықтарды аяқтың бақайларымен қысып ұстау, таяқтың, білікшенің (диаметрі 6-8 сантиметр) бойымен қосалқы қадаммен жүру

**Қимылды ойындар.** Қимылды ойындарға баулу, балаларды қарапайым ережелерді сақтауға, қимылдарды үйлестіруге, кеңістікті бағдарлауға, «жүгір», «ұста», «тұр» белгілеріне сәйкес әрекет етуге үйрету, қимыл түрлерін өзгерте отырып, ойындарға күрделі ережелерді енгізу. Қимылды ойындарды ойнату

**Дербес қимыл белсенділігі.**

Қимылдарды орындауда балалардың дербестігін, белсенділігі мен шығармашылығын дамыту. Арбалар, автомобильдер, велосипедтер, доптар, шарлармен өз бетінше ойнауға ынталандыру. Өрмелеу, еңбектеу дағдыларын, ептілікті, жылдамдықты дамыту, қимылдарды мәнерлі орындауға баулу.

**Спорттық жаттығулар:** Велосипед тебу. Үш дөңгелекті велосипедті тура, шеңбер бойымен, оңға және солға бұрылып тебу

**Дербес қимыл белсенділігі:** Қимылдарды орындауда балалардың дербестігін, белсенділігі мен шығармашылығын дамыту. Арбалар, автомобильдер, велосипедтер, доптар шарлармен өз бетінше ойнауға ынталандыру. Өрмелеу, еңбектеу дағдыларын, ептілікті, жылдамдықты дамыту, қимылдарды мәнерлі орындауға баулу

**Өзіне-өзі қызмет көрсету дағдылары.**

Өзіне-өзі қызмет көрсетуге деген ұмтылысын қолдау: белгілі реттілікпен киінуге және шешінуге, тісті тазалауға, ұқыптылыққа, киіміндегі олқылықтарды байқауға, оларды ересектің көмегімен немесе өз бетінше реттеуге, ас ішу құралдарын орнымен қолдануға баулу

**Салауатты өмір салты дағдыларын қалыптастыру.**

Сезім мүшелерін ажыратуға және атауға (көз, құлақ, мұрын, ауыз) үйрету, олардың ағзадағы рөлі және оларды қалай қорғауға, күтуге болатыны туралы түсінік беру (ұсақ заттарды құлаққа, мұрынға тықпау).

Денсаулықтың құндылығы туралы түсінікті дамыту; ауырмауға, денсаулықты сақтауға ынталандыру, «салауатты өмір салты» және оны ұстану туралы алғашқы түсініктер беру.

Адамның денсаулығына пайдалы (көгөністер, жемістер, сүт өнімдері) және зиянды тағамдар (тәттілер, бәліштер, тәтті газдалған сусындар) туралы бастапқы түсініктерді

	<p>қалыптастыру.</p> <p>Дене белсенділігі (танертеңгі жаттығу, шынықтыру, спорттық және қимылды ойындар) мен ұйқының пайдасы туралы түсінік қалыптастыру.</p> <p>Дене мүшелері мен ағза жүйесін нығайтатын жаттығулармен таныстыру.</p> <p>Өзінің денсаулық жағдайы туралы ересектерге айту, науқастанған кезде дәрігерге қаралып, емделу қажеттігін білу.</p> <p>Дене белсенділігі (танертеңгі жаттығу, шынықтыру, спорттық және қимылды ойындар) мен ұйқының пайдасы туралы түсінік қалыптастыру.</p> <p>Дене мүшелері мен ағза жүйесін нығайтатын жаттығулармен таныстыру.</p> <p>Өзінің денсаулық жағдайы туралы ересектерге айту, науқастанған кезде дәрігерге қаралып, емделу қажеттігін білу.</p> <p><b>Сауықтыру-шынықтыру шаралары.</b></p> <p>Балалардың денсаулығын және жергілікті жағдайларды ескере отырып, табиғи факторлар: ауа, күн, суды пайдалана отырып, шынықтыру шараларының кешенін жүзеге асыру.</p> <p>Балаларды үй-жайда жеңіл киіммен жүруге үйрету. Күн тәртібіне сәйкес олардың таза ауада болу ұзақтығын қамтамасыз ету.</p> <p>Серуенде қимылды ойындар мен дене жаттығуларына қатысуға қызығушылықты арттыру.</p> <p>Шынықтыру шараларын жүргізуде балалардың денсаулық жағдайын ескере отырып, жеке тәсілді жүзеге асыру. Шынықтыру шараларын жүргізу, жаттығулар мен массаж жасау.</p> <p>Күн тәртібіне сәйкес балалардың күнделікті таза ауада болуын қамтамасыз ету. Ересектің көмегімен шынықтыру тәсілдерін орындау дағдыларын қалыптастыру. Тыныс алу жаттығуларын жасау.</p>	
Сөйлеуді дамыту	<p><b>Сөйлеудің дыбыстық мәдениеті:</b> Дауысты (а, ә, е, о, ұ) және кейбір дауыссыз (п-б, к-қ, т-д, ж-ш, с-з) дыбыстарды анық айту, дыбыстардың артикуляциясын нақтылау және бекіту, артикуляциялық аппаратты дамыту, сөйлеу қарқынын өзгерту қабілетін дамыту: баяу сөйлеу, жаңылтпаштар айту.</p> <p><b>Тілдің грамматикалық құрылымы:</b> Сөздерді жіктелуіне, септелуіне қарай байланыстыру, зат есімдерді үстінде, астында, артында, жанында тәрізді көмекші сөздермен бірге қолдану, зат есімдерді жекеше, көпше түрде, етістіктерді келер және өткен шақта қолдану</p> <p><b>Байланыстырып сөйлеу.</b></p> <p>Суреттерді, заттарды қарастыруда, тірі және өлі табиғат нысандарын бақылау кезінде, шығармаларды тыңдағаннан, мультфильмдер, ертегілер көргеннен кейін балаларды алған әсерлерімен бөлісуге, өз ойын айтуға үйрету.</p> <p>Ересектердің сөзін тыңдау және түсіну, сөйлеу әдебінің тиісті формаларын дұрыс қолдану, ересектермен диалог құру, берілген сұрақтарды тыңдау және толық жауап беру.</p> <p>Кейіпкерлерді сипаттау үшін дауыс ырғағының мәнерлі қарапайым тәсілдерін</p>	

	қолдану, таныс ертегілерді ойнауға және сахналауға ынталандыру, қызығушылығын ояту.	
<b>Көркем әдебиет</b>	<p>Кітаптарға қызығушылықты ояту.</p> <p>Таныс кітаптардағы суреттерді балалармен бірге қарастыру, оларға суреттердің мазмұны туралы эмоционалды түрде айту, балалардың пікірлерін тыңдау.</p> <p>Жаңа ертегілерді, әңгімелерді, өлеңдерді тыңдай білуге, олардың мазмұнындағы әрекеттердің дамуын бақылауға, шығарманың кейіпкерлеріне жанашырлық танытуға тәрбиелеу. Балалармен кейіпкерлердің әрекеттері мен олардың әрекеттерінің салдарын талқылау. Ересектермен бірге ертегілерді, қарапайым көріністерді ойнауға, бірлескен ойындарға қатысуға ықпал ету, онда жеке репликаларды, кейіпкерлердің эмоционалды образын беруге баулу.</p> <p>Балаларды тақпақтар мен шағын өлеңдерді жатқа айтуға үйрету.</p>	
<b>Қазақ тілі</b>	<p><b>Тілдік дамытушы орта.</b> Балалардың ересектермен және құрдастарымен қарым-қатынас жасауына жағдай жасау: бір-бірімен күнделікті еркін ойында, дербес әрекеттерде ауызекі сөйлесуге, бірлескен әрекеттері туралы келісуге, ортақ тақырыпта әңгімелесуге, сұрақтарға жауап беруге, өз бетінше кітаптарды қарауға, өзінің алған әсері мен қалауын білдіруге, сәлемдесуде, өтінішін, ырзашылығын білдіруде сыпайы сөйлеу әдебін сақтауға, құрдастарын есімімен толық, дұрыс атауға баулу.</p> <p><b>Сөйлеудің дыбыстық мәдениеті.</b> Артикуляциялық және дыбыстық аппаратты, сөйлеу кезінде тыныс алуды, естуді дамыту. Көрнекілікпен немесе көрнекіліксіз өзіне айтылған сөзді тыңдау және түсінуді дамыту. Қазақ тіліне тән ә, ө, қ, ү, ұ дыбыстарын өздігінен дұрысайтуға баулу.</p> <p><b>Сөздік қор.</b> Ауызекі сөйлеуде түрлі балалар әрекеттерінде қоршаған орта заттары ментабигат нысандарының атауларын өздігінен қолдануды қалыптастыру.</p> <p>Қоршаған ортадағы күнделікті жиі қолданылатын туыстық қатынасқа байланысты сөздерді («бөпе», «аға», «апа», «іні», «қарындас»), тұрмыстық заттардың, жемістердің, жануарлардың, төрт түліктің атауларын айту және түсіну дағдыларын қалыптастыру.</p> <p>Баланың сөздік қорын дамытуда, санамақтар, тақпақтар, жаңылтпаштарды жаттауға баулу.</p> <p><b>Тілдің грамматикалық құрылымы.</b> Жуан және жіңішке түбір сөздерді ажырату, оларды көпше түрде қолдануға үйрету. Бұйрық райлы етістіктерді жекелей қолдануға баулу (бар, кел, айт).</p> <p>Сөздерді байланыстырып, сөз тіркестерін құрастыруға (зат есім және сын есім, зат есім және етістік) үйрету.</p> <p><b>Байланыстырып сөйлеу.</b> Ауызекі сөйлеудің қарапайым түрлерін меңгерту, балалардың өздеріне айтылған сөзді, пікірді түсінуін қалыптастыру, алдын ала үйретілген сөйлеу үлгілерін есте сақтап, әңгімелесе білуге баулу.</p> <p>Ойыншықтар мен заттарды қарастыра отырып, сұрақтарға жауап беруге, оларды жай сөйлемдермен сипаттап айтып беруге баулу.</p> <p>Таныс ертегілер мен шағын шығармалардың мазмұны бойынша алдымен</p>	<p>Мақал мәтел жаттаймыз</p> <p>Ақылды балапан ертегісі</p> <p>Дидактикалық ойын</p> <p>«Сыпайы сөздер»</p> <p>«Құстар келді»</p>

	сұрақтарға жауап беруге, кейіннен өздігінен қайталап айтуға баулу	
<b>Математика негіздері</b>	<p><b>Сан. Көп», «бір» ұғымдары туралы түсініктерді қалыптастыру, заттардың санын ажыратуға үйрету:</b> көп-біреу (біреу-көп), біртекті заттарды топтастыру және олардың біреуін бөліп көрсету, қоршаған ортадан бір немесе бірнеше бірдей затты табу, «қанша? неше?» сұрағына жауап беру.</p> <p><b>Заттарды салыстыру:</b> заттарға қосу немесе заттардан алу тәсілдері арқылы тең және тең емес заттар тобын салыстыру, «Тең бе?», «Қайсысы артық (кем)?» сауалдарына жауап беру</p> <p><b>Шама.</b></p> <p>Екі затты өлшемі бойынша (ұзын-қысқа, биік-аласа, артық-кем) салыстыру. Өлшемдері қарама-қарсы және бірдей заттарды салыстыру, заттарды салыстыруда шаманың берілген белгісі бойынша (ұзындығы, ені, биіктігі, жалпы шамасы бойынша) бір затты екінші затпен беттестіру және жанына қою тәсілдері арқылы салыстыру, салыстыру нәтижелерін ұзындығы бойынша ұзын-қысқа, бірдей, тең, ені бойынша кең-тар, бірдей, тең, биіктігі бойынша биік-аласа, бірдей, тең, жалпы шамасы бойынша үлкен-кіші сөздерімен белгілеу.</p> <p><b>Геометриялық фигуралар:</b> Балаларды геометриялық фигуралармен: үшбұрыш, шаршы, дөңгелекпен таныстыру, ұстау және көру тәсілдері арқылы аталған фигураларды зерттеуге мүмкіндік беру.</p> <p><b>Кеңістікте бағдарлау:</b> Өзінің дене мүшелерін бағдарлау және осыған байланысты өзіне қатысты кеңістік бағыттарын анықтау: үстінде-астында, алдында-артында, оң-сол.</p> <p><b>Уақытты бағдарлау:</b> Қарама-қарсы тәулік бөліктерін бағдарлау: күндіз-түнде, таңертең-кешке.</p>	
<b>Сурет салу</b>	<p>Сурет салу кезінде қарындашты, қылқаламды қатты қыспай, дұрыс ұстауды үйрету. Қылқаламмен бояуда оны бояуға ақырын батыруды, алынған артық бояуды құтының шетіне қылқаламды ақырын басынан басып, ағызып жіберіп бояуды, бояудың келесі түсін қолдану үшін қылқаламды басқа түске салмас бұрын жақсылап суға шайып алып қолдануды, жуылған қылқаламды жұмсақ матамен немесе қағаз майлықпен сүртіп кептіруді үйрету.</p> <p>Бір заттың немесе түрлі заттардың суретін салуды қайталай отырып, қарапайым сюжеттік композициялар жасауға үйрету, тұтас қағаз парағына бейнені орналастыру, қызыл, сары, жасыл, көк, қара, ақ негізгі түстер мен олардың ренктерін (қызғылт, көгілдір, сұр) қолдану.</p> <p>Қазақ ою-өрнектерінің қарапайым элементтерін қайталап салуға баулу.</p> <p>Құмға таяқшалармен, асфальтқа бормен, өз бетінше ойдан сурет салуға мүмкіндік беру.</p> <p>Сурет салуда қауіпсіздікті сақтауға, ұқыптылыққа баулу.</p>	
<b>Мүсіндеу</b>	Сазбалшықтан, ермексаздан мүсіндеуге қызығушылыққа баулу. Сазбалшық, ермексаз кесектерінен бөліп алу, домалату, ширату, созу, жаю тәсілдерін пайдалана	

	<p>отырып, көгөністер мен жемістерді, кейбір заттарды, азық-түлік тағамдарын мүсіндеуге үйрету.</p> <p>Кесектерді алақандарының арасында домалату, есу, жаю тәсілдері арқылы заттарды мүсіндеу (ыдыстар, ойыншықтар).</p> <p>Бірнеше бөліктерді қосу, қысу, біріктіру арқылы өсімдіктерді және жануарларды мүсіндеу дағдыларын қалыптастыру.</p> <p>Қазақ халқының әшекей бұйымдарымен (білезік, жүзік, балдақ, сырға, тұмар) таныстыру. Мүсіндеу тәсілдерін қолдана отырып, өзіне ұнаған бұйымдарды мүсіндеу, оларды таяқшамен безендіру.</p> <p>Жеке жұмыстарын ұжымдық композицияларға біріктіру дағдыларын қалыптастыру.</p> <p>Мүсіндеу барысында қауіпсіздікті сақтауға, ұқыпты болуға баулу.</p>	
<b>Жапсыру</b>	<p>Балаларды ересектер дайындаған ірі және ұсақ элементтерді қағаз бетіне орналастыру және жапсыру арқылы ұжымдық композиция құрастыруға баулу.</p> <p>Қазақ халқының ұлттық ыдыс-аяқтарымен, тұрмыстық заттарымен таныстыру. Ұнаған дайын заттардың пішіндерін қазақ оюларының қарапайым элементтерімен безендіру. Заттардың пішіні мен олардың түсі туралы білімді бекіту.</p> <p>Жапсыруда табиғи материалдарды және қағазды түрлендіру әдістерін (жырту, умаждау, бүктеу, қатпарлау) қолдану.</p> <p>Балаларды ересектер дайындаған ірі және ұсақ элементтерді қағаз бетіне орналастыру және жапсыру арқылы ұжымдық композиция құрастыруға баулу.</p> <p>Геометриялық фигуралардың (дөңгелек, шаршы, үшбұрыш) ортасына, бұрыштарына дайын ою-өрнектерді жапсыру арқылы киіз, кілем, көрпе, алаша орамал жасау.</p> <p>Жапсыру барысында қауіпсіздік техникасы ережелерін сақтауға, ұқыпты болуға баулу.</p>	
<b>Құрастыру</b>	<p>Құрастырылатын құрылысты қарапайым сызбаларға, суреттегі үлгісіне қарап зерттеуге және кірпіштерді, тактайшаларды тігінен қатарға орналастырып, бір-бірімен мықтап бекіту тәсілдерін қолданып, өз бетінше құрастыруға мүмкіндік беру, өзінің тұрғызған құрылысын талдауға баулу.</p> <p>Құрастырған құрылыспен сюжетті ойыншықтарды қолданып ойнату.</p> <p>Ұжымдық құрылыс жасауға баулу, алдын ала келісе отырып, құрылыс бөліктерін жеке дайындау, өздерінің құрастырған бұйымдарын біріктіре отырып, дайын болған құрылыспен бірге ойнату.</p> <p>Құрастыруда бөлшектерді орналастыру және кірпіштерді қалау, пластиналарды тік бағытта және көлденең орналастыру тәсілдерін қолдану, ірі және ұсақ құрылыс материалдарынан, үлгі бойынша, ойдан құрастыру.</p> <p>Ойнап болғаннан кейін бөлшектерді жинауға, қауіпсіздік техникасы ережелерін сақтауға, ұқыптылыққа баулу.</p>	
<b>Музыка</b>	<p><b>Музыка тыңдау:</b> Музыкалық шығарманы соңына дейін тыңдауға, музыканың</p>	«Қане қызық ойын бар»

сипатын түсінуге, музыкалық шығарманың неше бөлімнен тұратынын білуге және ажыратуға үйрету.

Музыкалық ойыншықтар мен балалар музыка аспаптарының (музыкалық балға, сылдырмақ, барабан, металлофон, маракас, асатаяқ, тұяқ, сырнай) дыбысталуын ажырата білуді жетілдіру.

Түрлі сипаттағы әндердің мазмұны мен көңіл күйін қабылдай білуді қалыптастыру; әннің мазмұнын түсіну.

Әртүрлі аспапта орындалған әндерді тыңдауға, оларды есте сақтауға және білуге; шығарманы соңына дейін тыңдауға үйрету.

Музыкалық шығарманы иллюстрациялармен салыстыра білуді қалыптастыру.

Балалар аспаптарының, музыкалық ойыншықтардың дыбысталуын ажыратуға үйрету; оларды атай білу.

Ересектердің орындауындағы және аудио-бейнежазбадан музыка тыңдауға үйрету.

Музыкалық шығарманың көркем құралдарын: дауысы (ақырын-қатты), қарқыны (жылдам-баяу), көңіл-күйі (мұңды, көңілді) байқауға үйрету.

**Ән айту:** Ән айту дағдыларын дамытуға ықпал ету: ре (ми) — ля (си) диапазонында, барлығымен бір қарқында әнді таза айту, сөздерді анық айту, әннің сипатын жеткізу (көңілді, созып, ойнақы айту).

Аспаптың сүйемелдеуіне, ересектердің дауысына ілесе отырып, олармен бірге ән айту, әнді бірге бастап, бірге аяқтау.

**Музыкалық-ырғақтық қимылдар:** Музыкамен жүру мен жүгіруді ырғақты орындау, шеңбер бойымен бірінінартынан бірі жүру және шашырап жүруге үйрету.

Музыканың басталуы мен аяқталуына сәйкес қимылдарды орындау, қимылдарды өз бетінше бастау және аяқтау.

Би қимылдарын орындау сапасын жақсарту: кезек-кезек екі аяқпен және бір аяқпен секіру. Заттармен және заттарсыз музыкалық шығарманың қарқыны мен сипатына сәйкес бір-бірден, жұппен ырғақты қимылдар орындау.

Музыкалық шығармалар мен ертегі кейіпкерлерінің қимылдарын мәнерлі және эмоционалды жеткізу дағдыларын дамыту: аю қорбандап жүреді, қоян секіреді, құстар ұшады.

«Қане қызық ойын бар»

«Сылдырмақпен ойын»

«Анашым»

**Қоршаған ортамен таныстыру**

**Бала, оның отбасы, үйі.** Мен» бейнесін, құрдастарын, өзін балалар қоғамының бір мүшесі ретінде сезінуге, әртүрлі ойындарды өз бетінше ойнауға үйрету, өз іс-әрекеттерін оң бағалау және өзін-өзі бағалауын, ойында туындаған мәселелерді шешу тәсілдерін дамыту.

Балаларды отбасы бейнеленген фотосуреттерді қарауға, отбасы мүшелерін, олардың іс-әрекеттерін атауға, өзінің отбасы, отбасылық қарым-қатынас туралы әңгімелеп беруге, жақындарына қамқорлық танытуға баулу.

Дербестікті қалыптастыру: киіну, жуыну, тісін тазалау.

**Заттық әлем.**

Заттардың айырмашылықтары мен атауларын, олардың көлемін, түсін, пішінін қарастыру мен зерттеу дағдыларын қалыптастыру, заттардың сапалары мен қасиеттерін: сипап сезу, дәмін көру, есту арқылы тануды қалыптастыру. Қазақ халқының тұрмыстық заттарымен таныстыру. Заттар, ойыншықтар, кітаптар және ыдыстарға ұқыптылықпен қарауға тәрбиелеу. Әртүрлі заттардың атауларын сөйлегенде белсенді қолдану, заттардың атқаратын қызметтерін түсіну, заттардың тобын білдіретін түсініктерді меңгеру.

Қоршаған ортаны қабылдау, кеңістікті бағдарлауға үйрету.

#### **Көлік, байланыс құралдары.**

Көлік құралдарының түрлерімен және ауада ұшатын қозғалыс құралдарымен таныстыру. Жаяу жүргіншілерге және жолаушыларға арналған қарапайым ережелермен таныстыру

#### **Еңбекке баулу.**

Таныс мамандық иелеріне құрметпен қарау, олардың еңбек нәтижелеріне қамқорлық таныту. Балаларды ересектердің еңбегін бақылау негізінде ойын әрекетіне ынталандыру. Мүмкіндіктеріне қарай күтушіге, аула сыпырушыға көмек көрсетуді ұйымдастыру. Өзгенің еңбегінің нәтижесіне құрметпен қарауға тәрбиелеу, көмек көрсету ниеттерін қолдау.

**Адамгершілік және патриоттық тәрбие.** Балаларда «дұрыс» немесе «дұрыс емес», «жақсы» немесе «жаман» әрекеттер (қылықтар) туралы қарапайым түсініктерді дамыту, әлеуметтік және эмоционалды зиятты тәрбиелеу: балалардың назарын адамның жеке қасиеттеріне (мейірімді, жанашыр, қамқор, сезімтал және іскер, еңбекқор, ұқыпты) аудару, жақсы және жаман әрекеттерді дұрыс бағалау тәжірибесін қалыптастыру.

**Менің Отаным – Қазақстан.** Балалар тұратын қала мен ауыл, еліміздің астанасы, Қазақстан Республикасының мемлекеттік рәміздері туралы білімдерін қалыптастыру. Қазақ халқының дәстүрлі киіз үйімен таныстыру. Балаларды айналасындағы ересектердің жақсы көретінін, оған әрқашан қамқорлық танытатынын білдіре отырып, өзінің туған жеріне, Отанына деген сүйіспеншілік сезімін ояту.

Балалардың жалпы қабылданған ережелер мен нормаларды меңгеруіне ықпал ету. Балабақшада, үйде, көшеде тәртіп сақтауға баулу. Балаларды әдепті қарым-қатынасқа үйретуді жалғастыру (амандасуға, қоштасуға, көмек көрсеткені үшін алғыс айтуға үйрету). Балабақшаның үй-жайлары мен ауласында тәртіп пен тазалық сақтауға үйрету.

Тірі және өлі табиғат заттары мен құбылыстарына қызығушылықтарын қалыптастыру.

#### **Өсімдіктер әлемі.**

Туған өлкенің кейбір өсімдіктері туралы қарапайым түсініктерді қалыптастыру. Ағаштардың, дала гүлдерінің, кейбір көгөністер мен жемістердің, бөлме өсімдіктерінің 2-3 түрін тану және атау, өсімдік бөліктерін тану

#### **Жануарлар әлемі.**

Үй жануарлары мен олардың төлдері туралы білімдерін бекіту. Қазақстанды

мекендейтін жабайы жануарлар жайлы түсініктерін қалыптастыру, табиғат бұрышын мекендеушілерді бақылау дағдыларын қалыптастыру

**Табиғаттағы маусымдық өзгерістер.**

Ауа-райының жағдайын анықтау (суық, жылы, ыстық), табиғат құбылыстарын бақылау (маусымдық), бақылау күнтізбесінде жылдың қысқы, көктемгі, жазғы және күзгі мезгілдеріндегі ауа-райының жай-күйін белгілеу

**Табиғатта қауіпсіз мінез-құлық ережелерін сақтау** (саңырауқұлақтар мен жидектерді жемеу, жануарларға тиіспеу, қоқыс қалдырмау, қоқысты жинау, бұтақтарды сындырмау), топта (терезенің алдына шықпау, розеткаларды ұстамау, баспалдақпен көтерілгенде және түскенде таяныштан ұстау), серуенде (отпен ойнамау, жолға шықпау) ойын алаңында және құммен, сумен, қармен, ұсақ заттармен ойындарда қауіпсіз әрекет ету дағдыларын қалыптастыру (оларды ауызға алмау, құмды шашпау, ұсақ заттарды құлаққа, мұрынға тықпау).

Мектепке дейінгі мекеме: ЖШС «Али-Аяулым» бөбекжай балабақшасы

«Балапан» кіші топ

Балалардың жасы 2 жас

Жоспар қандай кезеңге жасалды(айды,жылды көрсету): сәуір айы

Айы	Ұйымдастырылған іс әрекет	Ұйымдастырылған іс-әрекеттің міндеттері	Ұйымдастырылған іс-әрекет тақырыптары
Сәуір айы	Дене шынықтыру	<p><b>Негізгі қимылдар.</b> Жүру. Бірқалыпты, аяқтың ұшымен, тізені жоғары көтеріп, сапта бір- бірден, екеуден (жүппен) жүру; әртүрлі бағытта: тура, шеңбер бойымен,</p> <p>«жыланша», шашырап, тапсырмаларды қол ұстасып, арқаннан ұстап, тоқтап орындай отырып жүру: қол ұстасып, арқаннан ұстап, тоқтап, жартылай отырып, бұрылып, заттарды айналып жүру, еденге қойылған заттардан аттап жүру, жан-жаққа баяу айналу</p> <p>Тепе-теңдікті сақтау. Тепе-теңдікті сақтай отырып, бір қырымен қосалқы қадаммен көлбеу тақтай (20-30 сантиметр), арқан бойымен жүру, тура жолмен, бір-бірінен 10 сантиметр қашықтықта орналасқан тақтайшалардың, қырлы тақтайдың бойымен жүру.</p> <p>Жүгіру. Бірқалыпты, аяқтың ұшымен, сапта бір-бірден, алаңның бір жағынан екінші жағына, әр түрлі бағытта: тура, шеңбер бойымен, «жыланша», шашырап жүгіру; белгілі бір тапсырмаларды орындау арқылы: тоқтап жүгіру, белгі бойынша көрсетілген жерге жүгіру; қарқынды өзгертіп, жылдам (10-20 метрге дейін), тоқтамай баяу қарқынмен (50-60 секунд ішінде) жүгіру.</p> <p>Домалату, лақтыру, қағып алу. Заттарды оң және сол қолмен қашықтыққа лақтыру (2,5-5 метр қашықтық), төменнен екі қолмен көлденең нысанаға, оң және сол қолмен (1,5–2 метр қашықтықтан) допты кеуде тұсынан лақтыру, оң және сол қолмен тік нысанаға (нысана биіктігі-1,2 метр) лақтыру (1-1,5 метр қашықтық), аяқтарын алшақ қойып, отырып, 1,5–2 метр қашықтықтан допты бір-біріне, заттардың арасымен, қақпаға домалату. Допты жоғары лақтыру, төмен - еденге (жерге) соғу, қағып алу.</p> <p>Еңбектеу, өрмелеу. 4-6 метр қашықтыққа тура бағытта, заттарды айналып және заттардың арасымен еңбектеу, еденге қойылған тақтай бойымен, арқанның, доғаның астымен (биіктігі 40 сантиметр), көлбеу модуль бойымен, туннель арқылы еңбектеу; саты бойымен өрмелеу, гимнастикалық қабырғаға өрмелеу және одан түсу (биіктігі 1,5 метр).</p> <p>Секіру. Тұрған орнында қос аяқпен, 2-3 метр қашықтыққа алға қарай жылжып, құрсаудан құрсауға, заттарды айналып және заттардың арасымен секіру, 15-20 сантиметр биіктіктен секіру, ілініп тұрған затқа қолды тигізіп, тұрған орнынан жоғары секіру, сызықтан секіру, тұрған орнынан ұзындыққа 40</p>	<p>Тұрған орнында қос аяқпен, 2-3 метр</p> <p>10 сантиметр қашықтықта орналасқан тақтайшалардың</p> <p>10 сантиметр қашықтықта орналасқан тақтайшалардың</p> <p>Заттарды оң және сол қолмен қашықтыққалақтыру</p> <p>Бірқалыпты, аяқтың ұшымен жүру</p> <p>белгі бойынша көрсетілген жерге жүгіру</p> <p>бұрылып, заттарды айналып жүру,</p> <p>белгі бойынша көрсетілген жерге жүгіру</p> <p>арқан бойымен жүру</p> <p>арқан бойымен жүру</p> <p>11.Допты жоғары лақтыру, төмен - еденге (жерге) соғу, қағып алу.</p> <p>12. еденге қойылған тақтай бойымен</p> <p>Еңбектеу</p> <p>13. ұрған орнында қос аяқпен, 2-3 метр секіру</p>

сантиметр қашықтыққа секіру.

Сапқа тұру, қайта сапқа тұру. Бірінің артынан бірі сапқа тұру, бір-бірінің жанына сапқа тұру, шеңберге тұру (көзбен бағдарлау бойынша). Саптағы, шеңбердегі өз орнын табуға үйрету.

**Ырғақтық жаттығулар.** Таныс, бұрын үйренген жаттығуларды және кимылдарды музыканың сүйемелдеуімен орындау.

**Жалпы дамытушы жаттығулар.**

Қол және иық белдеуіне арналған жаттығулар:

қолды жоғары, алға, жан-жаққа көтеру және түсіру (бірге немесе кезекпен); заттарды бір қолынан екінші қолына салу, алдына, артқа апару, басынан

жоғары көтеру;

қолдарын алдына немесе басынан жоғары, артына апарып шапалақтау;

қолды алға, жан-жаққа созу, алақандарын жоғары қарату, қолды көтеру, түсіру, саусақтарды қозғалту, қол саусақтарын жұму және ашу.

Кеудеге арналған жаттығулар:

допты бір-біріне басынан жоғары (артқа және алға) беру, жан-жаққа (солға- оңға) бұрылу;

солға, оңға бұрылу (отырған қалыпта);

аяқты көтеру және түсіру, аяқтарды қозғалту (шалқасынан жатқан қалыпта);

аяқты бүгу және созу (бірге және кезекпен), шалқасынан жатқан қалыптан бұрылып, етпетінен жату және керісінше; иықтарды жоғары көтеріп, қолды жан-жаққа созып еңкею (етпетінен жатқан қалыпта).

Аяққа арналған жаттығулар:

аяқтың ұшына көтерілу, аяқты алға қарай қою, аяқты жан-жаққа, артқа

қою;

қолдарды алға созып, жартылай отыру, тізені қолмен ұстап, басты төмен

иіп, кезекпен тізені бүгіп, аяқты көтеру;

отырып құм салынған қапшықтарды аяқтың бақайларымен қысып ұстау, таяқтың, білікшенің (диаметрі 6-8 сантиметр) бойымен қосалқы кадаммен жүру

**Қимылды ойындар.** Қимылды ойындарға баулу, балаларды қарапайым ережелерді сақтауға, қимылдарды үйлестіруге, кеңістікті бағдарлауға, «жүгір», «құста», «тұр» белгілеріне сәйкес әрекет етуге үйрету, қимыл түрлерін өзгерте отырып, ойындарға күрделі ережелерді енгізу. Қимылды ойындарды ойнату

**Спорттық жаттығулар:** Велосипед тебу. Үш дөңгелекті велосипедті тура, шеңбер бойымен, оңға және солға бұрылып тебу

**Дербес қимыл белсенділігі:** Қимылдарды орындауда балалардың дербестігін,

белсенділігі мен шығармашылығын дамыту. Арбалар, автомобильдер, велосипедтер, доптар шарлармен өз бетінше ойнауға ынталандыру. Өрмелеу, еңбектеу дағдыларын, ептілікті, жылдамдықты дамыту, қимылдарды мәнерлі орындауға баулу

**Өзіне-өзі қызмет көрсету дағдылары.**

Өзіне-өзі қызмет көрсетуге деген ұмтылысын қолдау: белгілі реттілікпен киінуге және шешінуге, тісті тазалауға, ұқыптылыққа, киіміндегі олқылықтарды байқауға, оларды ересектің көмегімен немесе өз бетінше реттеуге, ас ішу құралдарын орнымен қолдануға баулу

**Салауатты өмір салты дағдыларын қалыптастыру.**

Сезім мүшелерін ажыратуға және атауға (көз, құлақ, мұрын, ауыз) үйрету, олардың ағзадағы рөлі және оларды қалай қорғауға, күтуге болатыны туралы түсінік беру (ұсақ заттарды құлаққа, мұрынға тықпау).

Денсаулықтың құндылығы туралы түсінікті дамыту; ауырмауға, денсаулықты сақтауға ынталандыру, «салауатты өмір салты» және оны ұстану туралы алғашқы түсініктер беру.

Адамның денсаулығына пайдалы (көгөністер, жемістер, сүт өнімдері) және зиянды тағамдар (тәттілер, бәліштер, тәтті газдалған сусындар) туралы бастапқы түсініктерді қалыптастыру.

Дене белсенділігі (таңертеңгі жаттығу, шынықтыру, спорттық және қимылды ойындар) мен ұйқының пайдасы туралы түсінік қалыптастыру.

Дене мүшелері мен ағза жүйесін нығайтатын жаттығулармен таныстыру.

Өзінің денсаулық жағдайы туралы ересектерге айту, науқастанған кезде дәрігерге қаралып, емделу қажеттігін білу.

**Дене белсенділігі** (таңертеңгі жаттығу, шынықтыру, спорттық және қимылды ойындар) мен ұйқының пайдасы туралы түсінік қалыптастыру.

Дене мүшелері мен ағза жүйесін нығайтатын жаттығулармен таныстыру.

Өзінің денсаулық жағдайы туралы ересектерге айту, науқастанған кезде дәрігерге қаралып, емделу қажеттігін білу.

**Сауықтыру-шынықтыру шаралары.**

Балалардың денсаулығын және жергілікті жағдайларды ескере отырып, табиғи факторлар: ауа, күн, суды пайдалана отырып, шынықтыру шараларының кешенін жүзеге асыру.

Балаларды үй-жайда жеңіл киіммен жүруге үйрету. Күн тәртібіне сәйкес олардың таза ауада болу ұзақтығын қамтамасыз ету.

Серуенде қимылды ойындар мен дене жаттығуларына қатысуға қызығушылықты арттыру.

Шынықтыру шараларын жүргізуде балалардың денсаулық жағдайын ескере отырып, жеке тәсілді жүзеге асыру. Шынықтыру шараларын жүргізу, жаттығулар мен массаж жасау.

	<p>Күн тәртібіне сәйкес балалардың күнделікті таза ауада болуын қамтамасыз ету. Ересектің көмегімен шынықтыру тәсілдерін орындау дағдыларын қалыптастыру. Тыныс алу жаттығуларын жасау</p>	
Сөйлеуді дамыту	<p><b>Сөйлеудің дыбыстық мәдениеті:</b> Дауысты (а, ә, е, о, ұ) және кейбір дауыссыз (п-б, к-қ, т-д, ж-ш, с-з) дыбыстарды анық айту, дыбыстардың артикуляциясын нақтылау және бекіту, артикуляциялық аппаратты дамыту, сөйлеу қарқынын өзгерту қабілетін дамыту: баяу сөйлеу, жаңылтпаштар айту.</p> <p><b>Тілдің грамматикалық құрылымы:</b> Сөздерді жіктелуіне, септелуіне қарай байланыстыру, зат есімдерді үстінде, астында, артында, жанында тәрізді көмекші сөздермен бірге қолдану, зат есімдерді жекеше, көпше түрде, етістіктерді келер және өткен шақта қолдану</p> <p><b>Байланыстырып сөйлеу.</b></p> <p>Суреттерді, заттарды қарастыруда, тірі және өлі табиғат нысандарын бақылау кезінде, шығармаларды тыңдағаннан, мультфильмдер, ертегілер көргеннен кейін балаларды алған әсерлерімен бөлісуге, өз ойын айтуға үйрету.</p> <p>Ересектердің сөзін тыңдау және түсіну, сөйлеу әдебінің тиісті формаларын дұрыс қолдану, ересектермен диалог құру, берілген сұрақтарды тыңдау және толық жауап беру.</p> <p>Кейіпкерлерді сипаттау үшін дауыс ырғағының мәнерлі қарапайым тәсілдерін қолдану, таныс ертегілерді ойнауға және сахналауға ынталандыру, қызығушылығын ояту.</p>	
Көркем әдебиет	<p>Кітаптарға қызығушылықты ояту.</p> <p>Таныс кітаптардағы суреттерді балалармен бірге қарастыру, оларға суреттердің мазмұны туралы эмоционалды түрде айту, балалардың пікірлерін тыңдау.</p> <p>Жаңа ертегілерді, әңгімелерді, өлеңдерді тыңдай білуге, олардың мазмұнындағы әрекеттердің дамуын бақылауға, шығарманың кейіпкерлеріне жанашырлық танытуға тәрбиелеу. Балалармен кейіпкерлердің әрекеттері мен олардың әрекеттерінің салдарын талқылау. Ересектермен бірге ертегілерді, қарапайым көріністерді ойнауға, бірлескен ойындарға қатысуға ықпал ету, онда жеке репликаларды, кейіпкерлердің эмоционалды образын беруге баулу.</p> <p>Балаларды тақпақтар мен шағын өлеңдерді жатқа айтуға үйрету.</p>	
Қазақ тілі	<p><b>Тілдік дамытушы орта.</b> Балалардың ересектермен және құрдастарымен қарым-қатынас жасауына жағдай жасау: бір-бірімен күнделікті еркін ойында, дербес әрекеттерде ауызекі сөйлесуге, бірлескен әрекеттері туралы келісуге, ортақ тақырыпта әңгімелесуге, сұрақтарға жауап беруге, өз бетінше кітаптарды қарауға, өзінің алған әсері мен қалауын білдіруге, сәлемдесуде, өтінішін, ырзашылығын білдіруде сыпайы сөйлеу әдебін сақтауға, құрдастарын есімімен толық дұрыс атауға баулу.</p> <p><b>Сөйлеудің дыбыстық мәдениеті.</b> Артикуляциялық және дыбыстық</p>	<p>1. Сикырлы таяқша. Дидактикалық ойын</p> <p>2. Түлкі мен тырна ертегісі</p> <p>3. М. Әлімбаев . «Ойыншықтар»</p> <p>4. Жұмбақтар</p>

	<p>аппаратты, сөйлеу кезінде тыныс алуды, естуді дамыту. Көрнекілікпен немесе көрнекіліксіз өзіне айтылған сөзді тыңдау және түсінуді дамыту. Қазақ тіліне тән ә, ө, к, ү, ұ дыбыстарын өздігінен дұрысайтуға баулу.</p> <p><b>Сөздік қор.</b> Ауызекі сөйлеуде түрлі балалар әрекеттерінде қоршаған орта заттары мен табиғат нысандарының атауларын өздігінен қолдануды қалыптастыру.</p> <p>Қоршаған ортадағы күнделікті жиі қолданылатын туыстық қатынасқа байланысты сөздерді («бөпе», «аға», «апа», «іні», «қарындас»), тұрмыстық заттардың, жемістердің, жануарлардың, төрт түліктің атауларын айту және түсіну дағдыларын қалыптастыру.</p> <p>Баланың сөздік қорын дамытуда, санамақтар, тақпақтар, жаңылтпаштарды жаттауға баулу.</p> <p><b>Тілдің грамматикалық құрылымы.</b> Жуан және жіңішке түбір сөздерді ажырату, оларды көпше түрде қолдануға үйрету. Бұйрық райлы етістіктерді жекелей қолдануға баулу (бар, кел, айт).</p> <p>Сөздерді байланыстырып, сөз тіркестерін құрастыруға (зат есім және сын есім, зат есім және етістік) үйрету.</p> <p><b>Байланыстырып сөйлеу.</b> Ауызекі сөйлеудің қарапайым түрлерін меңгерту, балалардың өздеріне айтылған сөзді, пікірді түсінуін қалыптастыру, алдын ала үйретілген сөйлеу үлгілерін есте сақтап, әңгімелесе білуге баулу.</p> <p>Ойыншықтар мен заттарды қарастыра отырып, сұрақтарға жауап беруге, оларды жай сөйлемдермен сипаттап айтып беруге баулу.</p> <p>Таныс ертегілер мен шағын шығармалардың мазмұны бойынша алдымен сұрақтарға жауап беруге, кейіннен өздігінен қайталап айтуға баулу.</p>	
<p><b>Математика негіздері</b></p>	<p><b>Сан.</b> Көп», «бір» ұғымдары туралы түсініктерді қалыптастыру, заттардың санын ажыратуға үйрету: көп-біреу (біреу-көп), біртекті заттарды топтастыру және олардың біреуін бөліп көрсету, қоршаған ортадан бір немесе бірнешебірдей затты табу, «қанша? неше?» сұрағына жауап беру.</p> <p>Заттарды салыстыру: заттарға қосу немесе заттардан алу тәсілдері арқылы тең және тең емес заттар тобын салыстыру, «Тең бе?», «Қайсысы артық (кем)?» сауалдарына жауап беру</p> <p><b>Шама.</b></p> <p>Екі затты өлшемі бойынша (ұзын-қысқа, биік-аласа, артық-кем) салыстыру. Өлшемдері қарама-қарсы және бірдей заттарды салыстыру, заттарды салыстыруда шаманың берілген белгісі бойынша (ұзындығы, ені, биіктігі, жалпы шамасы бойынша) бір затты екінші затпен беттестіру және жанына қою тәсілдері арқылы салыстыру, салыстыру нәтижелерін ұзындығы бойынша ұзын-қысқа, бірдей, тең, ені бойынша кең-тар, бірдей, тең, биіктігі бойынша биік-аласа, бірдей, тең, жалпы шамасы бойынша үлкен-кіші сөздерімен белгілеу.</p>	

	<p><b>Геометриялық фигуралар:</b> Балаларды геометриялық фигуралармен: үшбұрыш, шаршы, дөңгелекпен таныстыру, ұстау және көру тәсілдері арқылы аталған фигураларды зерттеуге мүмкіндік беру.</p> <p><b>Кеңістікте бағдарлау:</b> Өзінің дене мүшелерін бағдарлау және осыған байланысты өзіне қатысты кеңістік бағыттарын анықтау: үстінде-астында, алдында-артында, оң-сол.</p> <p><b>Уақытты бағдарлау:</b> Қарама-қарсы тәулік бөліктерін бағдарлау: күндіз-түнде, таңертең-кешке.</p>	
<b>Сурет салу</b>	<p>Сурет салу кезінде қарындашты, қылқаламды қатты қыспай, дұрыс ұстауды үйрету. Қылқаламмен бояуда оны бояуға ақырын батыруды, алынған артық бояуды құтының шетіне қылқаламды ақырын басынан басып, ағызып жіберіп бояуды, бояудың келесі түсін қолдану үшін қылқаламды басқа түске салмас бұрын жақсылап суға шайып алып қолдануды, жуылған қылқаламды жұмсақ матамен немесе қағаз майлықпен сүртіп кептіруді үйрету.</p> <p>Бір заттың немесе түрлі заттардың суретін салуды қайталай отырып, қарапайым сюжеттік композициялар жасауға үйрету, тұтас қағаз парағына бейнені орналастыру, қызыл, сары, жасыл, көк, кара, ақ негізгі түстер мен олардың реңктерін (қызғылт, көгілдір, сұр) қолдану.</p> <p>Қазақ ою-өрнектерінің қарапайым элементтерін қайталап салуға баулу.</p> <p>Құмға таяқшалармен, асфальтқа бормен, өз бетінше ойдан сурет салуға мүмкіндік беру.</p> <p>Сурет салуда қауіпсіздікті сақтауға, ұқыптылыққа баулу.</p>	
<b>Мүсіндеу</b>	<p>Сазбалшықтан, ермексаздан мүсіндеуге қызығушылыққа баулу. Сазбалшық, ермексаз кесектерінен бөліп алу, домалату, ширату, созу, жаю тәсілдерін пайдалана отырып, көгөністер мен жемістерді, кейбір заттарды, азық-түлік тағамдарын мүсіндеуге үйрету.</p> <p>Кесектерді алақандарының арасында домалату, есу, жаю тәсілдері арқылы заттарды мүсіндеу (ыдыстар, ойыншықтар).</p> <p>Бірнеше бөліктерді қосу, қысу, біріктіру арқылы өсімдіктерді және жануарларды мүсіндеу дағдыларын қалыптастыру.</p> <p>Қазақ халқының әшекей бұйымдарымен (білезік, жүзік, балдақ, сырға, тұмар) таныстыру. Мүсіндеу тәсілдерін қолдана отырып, өзіне ұнаған бұйымдарды мүсіндеу, оларды таяқшамен безендіру.</p> <p>Жеке жұмыстарын ұжымдық композицияларға біріктіру дағдыларын қалыптастыру.</p> <p>Мүсіндеу барысында қауіпсіздікті сақтауға, ұқыпты болуға баулу.</p>	
<b>Жапсыру</b>	<p>Балаларды ересектер дайындаған ірі және ұсақ элементтерді қағаз бетіне орналастыру және жапсыру арқылы ұжымдық композиция құрастыруға баулу.</p> <p>Қазақ халқының ұлттық ыдыс-аяқтарымен, тұрмыстық заттарымен таныстыру. Ұнаған дайын заттардың пішіндерін қазақ оюларының қарапайым</p>	

	<p>элементтерімен безендіру. Заттардың пішіні мен олардың түсі туралы білімді бекіту.</p> <p>Жапсыруда табиғи материалдарды және қағазды түрлендіру әдістерін (жырту, умаждау, бүктеу, қатпарлау) қолдану.</p> <p>Балаларды ересектер дайындаған ірі және ұсақ элементтерді қағаз бетіне орналастыру және жапсыру арқылы ұжымдық композиция құрастыруға баулу.</p> <p>Геометриялық фигуралардың (дөңгелек, шаршы, үшбұрыш) ортасына, бұрыштарына дайын ою-өрнектерді жапсыру арқылы киіз, кілем, көрпе, алаша орамал жасау.</p> <p>Жапсыру барысында қауіпсіздік техникасы ережелерін сақтауға, ұқыпты болуға баулу.</p>	
Құрастыру	<p>Құрастырылатын құрылысты қарапайым сызбаларға, суреттегі үлгісіне қарап зерттеуге және кірпіштерді, тақтайшаларды тігінен қатарға орналастырып, бір-бірімен мықтап бекіту тәсілдерін қолданып, өз бетінше құрастыруға мүмкіндік беру, өзінің тұрғызған құрылысын талдауға баулу.</p> <p>Құрастырған құрылыспен сюжетті ойыншықтарды қолданып ойнату.</p> <p>Ұжымдық құрылыс жасауға баулу, алдын ала келісе отырып, құрылыс бөліктерін жеке дайындау, өздерінің құрастырған бұйымдарын біріктіре отырып, дайын болған құрылыспен бірге ойнату.</p> <p>Құрастыруда бөлшектерді орналастыру және кірпіштерді қалау, пластиналарды тік бағытта және көлденең орналастыру тәсілдерін қолдану, ірі және ұсақ құрылыс материалдарынан, үлгі бойынша, ойдан құрастыру.</p> <p>Ойнап болғаннан кейін бөлшектерді жинауға, қауіпсіздік техникасы ережелерін сақтауға, ұқыптылыққа баулу.</p>	
Музыка	<p><b>Музыка тыңдау:</b> Музыкалық шығарманы соңына дейін тыңдауға, музыканың сипатын түсінуге, музыкалық шығарманың неше бөлімнен тұратынын білуге және ажыратуға үйрету.</p> <p>Музыкалық ойыншықтар мен балалар музыка аспаптарының (музыкалық балға, сылдырмақ, барабан, металлофон, маракас, асатаяқ, тұяқ, сырнай) дыбысталуын ажырата білуді жетілдіру.</p> <p>Түрлі сипаттағы әндердің мазмұны мен көңіл күйін қабылдай білуді қалыптастыру; әннің мазмұнын түсіну.</p> <p>Әртүрлі аспапта орындалған әндерді тыңдауға, оларды есте сақтауға және білуге; шығарманы соңына дейін тыңдауға үйрету.</p> <p>Музыкалық шығарманы иллюстрациялармен салыстыра білуді қалыптастыру.</p> <p>Балалар аспаптарының, музыкалық ойыншықтардың дыбысталуын ажыратуға үйрету; оларды атай білу.</p> <p>Ересектердің орындауындағы және аудио-бейнежазбадан музыка тыңдауға үйрету.</p>	<p>«Тату доспыз бәріміз»</p> <p>«Анашым»</p> <p>«Домбыра сазы»</p> <p>«Көңілді би»</p>

	<p>Музыкалық шығарманың көркем құралдарын: дауысы (ақырын-қатты), қарқыны (жылдам-баяу), көңіл-күйі (мұнды, көңілді ) байқауға үйрету</p> <p><b>Ән айту:</b> Ән айту дағдыларын дамытуға ықпал ету: ре (ми) — ля (си) диапазонында, барлығымен бір қарқында әнді таза айту, сөздерді анық айту, әннің сипатын жеткізу (көңілді, созып, ойнақы айту).</p> <p>Аспаптың сүйемелдеуіне, ересектердің дауысына ілесе отырып, олармен бірге ән айту, әнді бірге бастап, бірге аяқтау.</p> <p><b>Музыкалық-ырғақтық қимылдар:</b> Музыкамен жүру мен жүгіруді ырғақты орындау, шеңбер бойымен бірінің артынан бірі жүру және шашырап жүруге үйрету.</p> <p>Музыканың басталуы мен аяқталуына сәйкес қимылдарды орындау, қимылдарды өз бетінше бастау және аяқтау.</p> <p>Би қимылдарын орындау сапасын жақсарту: кезек-кезек екі аяқпен және бір аяқпен секіру. Заттармен және заттарсыз музыкалық шығарманың қарқыны мен сипатына сәйкес бір-бірден, жұппен ырғақты қимылдар орындау.</p> <p>Музыкалық шығармалар мен ертегі кейіпкерлерінің қимылдарын мәнерлі және эмоционалды жеткізу дағдыларын дамыту: аю қорбандап жүреді, қоян секіреді, құстар ұшады.</p>	
<p><b>Қоршаған ортамен таныстыру</b></p>	<p><b>Бала, оның отбасы, үйі.</b> Мен» бейнесін, құрдастарын, өзін балалар қоғамының бір мүшесі ретінде сезінуге, әртүрлі ойындарды өз бетінше ойнауға үйрету, өз іс-әрекеттерін оң бағалау және өзін-өзі бағалауын, ойында туындаған мәселелерді шешу тәсілдерін дамыту.</p> <p>Балаларды отбасы бейнеленген фотосуреттерді қарауға, отбасы мүшелерін, олардың іс-әрекеттерін атауға, өзінің отбасы, отбасылық қарым-қатынас туралы әңгімелеп беруге, жақындарына қамқорлық танытуға баулу.</p> <p>Дербестікті қалыптастыру: киіну, жуыну, тісін тазалау.</p> <p><b>Заттық әлем.</b></p> <p>Заттардың айырмашылықтары мен атауларын, олардың көлемін, түсін, пішінін қарастыру мен зерттеу дағдыларын қалыптастыру, заттардың сапалары мен қасиеттерін: сипап сезу, дәмін көру, есту арқылы тануды қалыптастыру. Қазақ халқының тұрмыстық заттарымен таныстыру. Заттар, ойыншықтар, кітаптар және ыдыстарға ұқыптылықпен қарауға тәрбиелеу. Әртүрлі заттардың атауларын сөйлегенде белсенді қолдану, заттардың атқаратын қызметтерін түсіну, заттардың тобын білдіретін түсініктерді меңгеру.</p> <p>Қоршаған ортаны қабылдау, кеңістікті бағдарлауға үйрету.</p> <p><b>Көлік, байланыс құралдары.</b></p> <p>Көлік құралдарының түрлерімен және ауада ұшатын қозғалыс құралдарымен таныстыру. Жаяу жүргіншілерге және жолаушыларға арналған қарапайым ережелермен таныстыру</p> <p><b>Еңбекке баулу.</b></p>	

Таныс мамандық иелеріне құрметпен қарау, олардың еңбек нәтижелеріне қамқорлық таныту. Балаларды ересектердің еңбегін бақылау негізінде ойын әрекетіне ынталандыру. Мүмкіндіктеріне қарай күтушіге, аула сыпырушыға көмек көрсетуді ұйымдастыру. Өзгенің еңбегінің нәтижесіне құрметпен қарауғатәрбиелеу, көмек көрсету ниеттерін қолдау.

**Адамгершілік және патриоттық тәрбие.** Балаларда «дұрыс» немесе «дұрыс емес», «жақсы» немесе «жаман» әрекеттер (қылықтар) туралы қарапайым түсініктерді дамыту, әлеуметтік және эмоционалды зиятты тәрбиелеу: балалардың назарын адамның жеке қасиеттеріне (мейірімді, жанашыр, қамқор, сезімтал және іскер, еңбекқор, ұқыпты) аудару, жақсы және жаман әрекеттерді дұрыс бағалау тәжірибесін қалыптастыру.

**Менің Отаным – Қазақстан.** Балалар тұратын қала мен ауыл, еліміздің астанасы, Қазақстан Республикасының мемлекеттік рәміздері туралы білімдерін қалыптастыру. Қазақ халқының дәстүрлі киіз үйімен таныстыру. Балаларды айналасындағы ересектердің жақсы көретінін, оған әрқашан қамқорлық танытатынын білдіре отырып, өзінің туған жеріне, Отанына деген сүйіспеншілік сезімін ояту.

Балалардың жалпы қабылданған ережелер мен нормаларды меңгеруіне ықпал ету. Балабақшада, үйде, көшеде тәртіп сақтауға баулу. Балаларды әдепті қарым-қатынасқа үйретуді жалғастыру (амандасуға, қоштасуға, көмек көрсеткені үшін алғыс айтуға үйрету). Балабақшаның үй-жайлары мен ауласында тәртіп пен тазалық сақтауға үйрету.

Тірі және өлі табиғат заттары мен құбылыстарына қызығушылықтарын қалыптастыру.

#### **Өсімдіктер әлемі.**

Туған өлкенің кейбір өсімдіктері туралы қарапайым түсініктерді қалыптастыру. Ағаштардың, дала гүлдерінің, кейбір көгөністер мен жемістердің, бөлме өсімдіктерінің 2-3 түрін тану және атау, өсімдік бөліктерін тану

#### **Жануарлар әлемі.**

Үй жануарлары мен олардың төлдері туралы білімдерін бекіту. Қазақстанды мекендейтін жабайы жануарлар жайлы түсініктерін қалыптастыру, табиғат бұрышын мекендеушілерді бақылау дағдыларын қалыптастыру

#### **Табиғаттағы маусымдық өзгерістер.**

Ауа-райының жағдайын анықтау (суық, жылы, ыстық), табиғат құбылыстарын бақылау (маусымдық), бақылау күнтізбесінде жылдың қысқы, көктемгі, жазғы және күзгі мезгілдеріндегі ауа-райының жай-күйін белгілеу

**Табиғатта қауіпсіз мінез-құлық ережелерін сақтау** (саңырауқұлақтар мен жидектерді жемеу, жануарларға тиіспеу, қоқыс қалдырмау, қоқысты жинау, бұтақтарды сындырмау), топта (терезенің алдына шықпау, розеткаларды

		<p>ұстамау, баспалдақпен көтерілгенде және түскенде таяныштан ұстау), серуенде (отпен ойнамау, жолға шықпау) ойын алаңында және құммен, сумен, қармен, ұсақ заттармен ойындарда қауіпсіз әрекет ету дағдыларын қалыптастыру (оларды ауызға алмау, құмды шашпау, ұсақ заттарды құлаққа, мұрынға тықпау).</p>	
--	--	---	--

Мектепке дейінгі мекеме: ЖШС «Али-Аяулым» бөбекжай балабақшасы

«Балапан» кіші топ

Балалардың жасы 2 жас

Жоспар қандай кезеңге жасалды(айды,жылды көрсету): мамыр айы

Айы	Ұйымдастырылған іс әрекет	Ұйымдастырылған іс-әрекеттің міндеттері	Тақырыптары
Мамыр айы	<u>Дене шынықтыру</u>	<p><b>Негізгі қимылдар.</b> Жүру. Бірқалыпты, аяқтың ұшымен, тізені жоғары көтеріп, сапта бір- бірден, екеуден (жұппен) жүру; әртүрлі бағытта: тура, шеңбер бойымен,</p> <p>«жыланша», шашырап, тапсырмаларды орындай отырып жүру: қол ұстасып, арқаннан ұстап, тоқтап, жартылай отырып, бұрылып, заттарды айналып жүру, еденге қойылған заттардан аттап жүру, жан-жаққа баяу айналу</p> <p>Тепе-теңдікті сақтау. Тепе-теңдікті сақтай отырып, бір қырымен қосалқы қадаммен көлбеу тақтай (20-30 сантиметр), арқан бойымен жүру, тура жолмен, бір-бірінен 10 сантиметр қашықтықта орналасқан тақтайшалардың, қырлы тақтайдың бойымен жүру.</p> <p>Жүгіру. Бірқалыпты, аяқтың ұшымен, сапта бір-бірден, алаңның бір жағынан екінші жағына, әр түрлі бағытта: тура, шеңбер бойымен, «жыланша», шашырап жүгіру; белгілі бір тапсырмаларды орындау арқылы: тоқтап жүгіру, белгі бойынша көрсетілген жерге жүгіру; қарқынды өзгертіп, жылдам (10-20 метрге дейін), тоқтамай баяу қарқынмен (50-60 секунд ішінде) жүгіру.</p> <p>Домалату, лақтыру, қағып алу. Заттарды оң және сол қолмен қашықтыққа лақтыру (2,5-5 метр қашықтық), төменнен екі қолмен көлденең нысанаға, оң және сол қолмен (1,5-2 метр қашықтықтан) допты кеуде тұсынан лақтыру, оң және сол қолмен тік нысанаға (нысана биіктігі-1,2 метр) лақтыру (1-1,5 метр қашықтық), аяқтарын алшақ қойып, отырып, 1,5-2 метр қашықтықтан допты бір-біріне, заттардың арасымен, қақпаға домалату. Допты жоғары лақтыру, төмен - еденге (жерге) соғу, қағып алу.</p> <p>Еңбектеу, өрмелеу. 4-6 метр қашықтыққа тура бағытта, заттарды айналып және заттардың арасымен еңбектеу, еденге қойылған тақтай бойымен, арқанның, доғаның астымен (биіктігі 40 сантиметр), көлбеу модуль бойымен, туннель арқылы еңбектеу; саты бойымен өрмелеу, гимнастикалық қабырғаға өрмелеу</p> <p><b>Ырғақтық жаттығулар.</b> Таныс, бұрын үйренген жаттығуларды және қимылдарды музыканың сүйемелдеуімен орындау.</p> <p><b>Жалпы дамытушы жаттығулар.</b></p> <p>Қол және иық белдеуіне арналған жаттығулар:</p> <p>қолды жоғары, алға, жан-жаққа көтеру және түсіру (бірге немесе кезекпен); заттарды бір қолынан екінші қолына салу, алдына, артқа апару, басынан жоғары көтеру;</p> <p>колларын алдына немесе басынан жоғары, артына апарып шапалақтау;</p>	<ol style="list-style-type: none"><li>1. Тізені жоғары көтеріп жүру</li><li>2. «жыланша», шашырап, тапсырмаларды орындай отырып жүру</li><li>3. қырлы тақтайдың бойымен жүру</li><li>4. Заттарды оң және сол қолмен қашықтыққа лақтыру</li><li>5. допты кеуде тұсынан лақтыру,</li><li>6. 1,5-2 метр қашықтықтан допты бір-біріне, заттардың арасымен, қақпаға домалату.</li><li>7. белгі бойынша көрсетілген жерге жүгіру</li><li>8. оң және сол қолмен тік нысанаға (нысана биіктігі-1,2 метр) лақтыру</li><li>9. оң және сол қолмен тік нысанаға (нысана биіктігі-1,2 метр) лақтыру</li><li>10. туннель арқылы еңбектеу</li><li>11. ; саты бойымен өрмелеу,</li></ol>

қолды алға, жан-жаққа созу, алақандарын жоғары қарату, қолды көтеру, түсіру, саусақтарды қозғалту, қол саусақтарын жұму және ашу.

Кеудеге арналған жаттығулар:

допты бір-біріне басынан жоғары (артқа және алға) беру, жан-жаққа (солға-оңға) бұрылу;

солға, оңға бұрылу (отырған қалыпта);

аяқты көтеру және түсіру, аяқтарды қозғалту (шалқасынан жатқан қалыпта);

аяқты бүгу және созу (бірге және кезекпен), шалқасынан жатқан қалыптан бұрылып, етпетінен жату және керісінше; иықтарды жоғары көтеріп, қолды жан-жаққа созып еңкею (етпетінен жатқан қалыпта).

Аяққа арналған жаттығулар:

аяқтың ұшына көтерілу, аяқты алға қарай қою, аяқты жан-жаққа, артқа

қою;

қолдарды алға созып, жартылай отыру, тізені қолмен ұстап, басты төмен

иіп, кезекпен тізені бүгіп, аяқты көтеру;

отырып құм салынған қапшықтарды аяқтың бақайларымен қысып ұстау, таяқтың, білікшенің (диаметрі 6-8 сантиметр) бойымен қосалқы қадаммен жүру

**Қимылды ойындар.** Қимылды ойындарға баулу, балаларды қарапайым ережелерді сақтауға, қимылдарды үйлестіруге, кеңістікті бағдарлауға, «жүгір», «ұста», «тұр» белгілеріне сәйкес әрекет етуге үйрету, қимыл түрлерін өзгерте отырып, ойындарға күрделі ережелерді енгізу. Қимылды ойындарды ойнату

**Спорттық жаттығулар:** Велосипед тебу. Үш дөңгелекті велосипедті тура, шеңбер бойымен, оңға және солға бұрылып тебу

**Дербес қимыл белсенділігі:** Қимылдарды орындауда балалардың дербестігін, белсенділігі мен шығармашылығын дамыту. Арбалар, автомобильдер, велосипедтер, доптар шарлармен өз бетінше ойнауға ынталандыру. Өрмелеу, еңбектеу дағдыларын, ептілікті, жылдамдықты дамыту, қимылдарды мәнерлі орындауға баулу

**Өзіне-өзі қызмет көрсету дағдылары.**

Өзіне-өзі қызмет көрсетуге деген ұмтылысын қолдау: белгілі реттілікпен киінуге және шешінуге, тісті тазалауға, ұқыптылыққа, киіміндегі олқылықтарды байқауға, оларды ересектің көмегімен немесе өз бетінше реттеуге, ас ішу құралдарын орнымен қолдануға баулу

**Салауатты өмір салты дағдыларын қалыптастыру.**

Сезім мүшелерін ажыратуға және атауға (көз, құлақ, мұрын, ауыз) үйрету, олардың ағзадағы рөлі және оларды қалай қорғауға, күтуге болатыны туралы түсінік беру (ұсақ заттарды құлаққа, мұрынға тықпау).

	<p>Денсаулықтың құндылығы туралы түсінікті дамыту; ауырмауға, денсаулықты сақтауға ынталандыру, «салауатты өмір салты» және оны ұстану туралы алғашқы түсініктер беру.</p> <p>Адамның денсаулығына пайдалы (көгөністер, жемістер, сүт өнімдері) және зиянды тағамдар (тәттілер, бәліштер, тәтті газдалған сусындар) туралы бастапқы түсініктерді қалыптастыру.</p> <p>Дене белсенділігі (танертеңгі жаттығу, шынықтыру, спорттық және кимылды ойындар) мен ұйқының пайдасы туралы түсінік қалыптастыру.</p> <p>Дене мүшелері мен ағза жүйесін нығайтатын жаттығулармен таныстыру.</p> <p>Өзінің денсаулық жағдайы туралы ересектерге айту, науқастанған кезде дәрігерге қаралып, емделу қажеттігін білу.</p> <p>Дене белсенділігі (танертеңгі жаттығу, шынықтыру, спорттық және кимылды ойындар) мен ұйқының пайдасы туралы түсінік қалыптастыру.</p> <p>Дене мүшелері мен ағза жүйесін нығайтатын жаттығулармен таныстыру.</p> <p>Өзінің денсаулық жағдайы туралы ересектерге айту, науқастанған кезде дәрігерге қаралып, емделу қажеттігін білу.</p> <p><b>Сауықтыру-шынықтыру шаралары.</b></p> <p>Балалардың денсаулығын және жергілікті жағдайларды ескере отырып, табиғи факторлар: ауа, күн, суды пайдалана отырып, шынықтыру шараларыныңкешенін жүзеге асыру.</p> <p>Балаларды үй-жайда жеңіл киіммен жүруге үйрету. Күн тәртібіне сәйкес олардың таза ауада болу ұзақтығын қамтамасыз ету.</p> <p>Серуенде кимылды ойындар мен дене жаттығуларына қатысуға қызығушылықты арттыру.</p> <p>Шынықтыру шараларын жүргізуде балалардың денсаулық жағдайын ескере отырып, жеке тәсілді жүзеге асыру. Шынықтыру шараларын жүргізу, жаттығулар мен массаж жасау.</p> <p>Күн тәртібіне сәйкес балалардың күнделікті таза ауада болуын қамтамасыз ету. Ересектің көмегімен шынықтыру тәсілдерін орындау дағдыларын қалыптастыру. Тыныс алу жаттығуларын жасау.</p>	
Сөйлеуді дамыту	<p><b>Сөйлеудің дыбыстық мәдениеті:</b> Дауысты (а, ә, е, о, ұ) және кейбір дауыссыз (п-б, к-қ, т-д, ж-ш, с-з) дыбыстарды анық айту, дыбыстардың артикуляциясын нақтылау және бекіту, артикуляциялық аппаратты дамыту, сөйлеу қарқынын өзгерту қабілетін дамыту: баяу сөйлеу, жаңылтпаштар айту.</p> <p><b>Тілдің грамматикалық құрылымы:</b> Сөздерді жіктелуіне, септелуіне қарай байланыстыру, зат есімдерді үстінде, астында, артында, жанында тәрізді көмекші сөздермен бірге қолдану, зат есімдерді жекеше, көпше түрде, етістіктерді келер және өткен шақта қолдану</p> <p><b>Байланыстырып сөйлеу.</b></p> <p>Суреттерді, заттарды қарастыруда, тірі және өлі табиғат нысандарын</p>	

	<p>бақылау кезінде, шығармаларды тыңдағаннан, мультфильмдер, ертегілер көргеннен кейін балаларды алған әсерлерімен бөлісуге, өз ойын айтуға үйрету.</p> <p>Ересектердің сөзін тыңдау және түсіну, сөйлеу әдебінің тиісті формаларын дұрыс қолдану, ересектермен диалог құру, берілген сұрақтарды тыңдау және толық жауап беру.</p> <p>Кейіпкерлерді сипаттау үшін дауыс ырғағының мәнерлі қарапайым тәсілдерін қолдану, таныс ертегілерді ойнауға және сахналауға ынталандыру, қызығушылығын ояту.</p>	
<b>Көркем әдебиет</b>	<p>Кітаптарға қызығушылықты ояту.</p> <p>Таныс кітаптардағы суреттерді балалармен бірге қарастыру, оларға суреттердің мазмұны туралы эмоционалды түрде айту, балалардың пікірлерін тыңдау.</p> <p>Жаңа ертегілерді, әңгімелерді, өлеңдерді тыңдай білуге, олардың мазмұнындағы әрекеттердің дамуын бақылауға, шығарманың кейіпкерлеріне жанашырлық танытуға тәрбиелеу. Балалармен кейіпкерлердің әрекеттері мен олардың әрекеттерінің салдарын талқылау. Ересектермен бірге ертегілерді, қарапайым көріністерді ойнауға, бірлескен ойындарға қатысуға ықпал ету, онда жеке репликаларды, кейіпкерлердің эмоционалды образын беруге баулу.</p> <p>Балаларды тақпақтар мен шағын өлеңдерді жатқа айтуға үйрету.</p>	
<b>Қазақ тілі</b>	<p><b>Тілдік дамытушы орта.</b> Балалардың ересектермен және құрдастарымен қарым-қатынас жасауына жағдай жасау: бір-бірімен күнделікті еркін ойында, дербес әрекеттерде ауызекі сөйлесуге, бірлескен әрекеттері туралы келісуге, ортақ тақырыпта әңгімелесуге, сұрақтарға жауап беруге, өз бетінше кітаптарды қарауға, өзінің алған әсері мен қалауын білдіруге, сәлемдесуде, өтінішін, ырзашылығын білдіруде сыпайы сөйлеу әдебін сақтауға, құрдастарын есімімен толық, дұрыс атауға баулу.</p> <p><b>Сөйлеудің дыбыстық мәдениеті.</b> Артикуляциялық және дыбыстық аппаратты, сөйлеу кезінде тыныс алуды, естуді дамыту. Көрнекілікпен немесе көрнекіліксіз өзіне айтылған сөзді тыңдау және түсінуді дамыту. Қазақ тіліне тән ә, ө, қ, ү, ұ дыбыстарын өздігінен дұрысайтуға баулу.</p> <p><b>Сөздік қор.</b> Ауызекі сөйлеуде түрлі балалар әрекеттерінде қоршаған орта заттары мен табиғат нысандарының атауларын өздігінен қолдануды қалыптастыру.</p> <p>Қоршаған ортадағы күнделікті жиі қолданылатын туыстық қатынасқа байланысты сөздерді («бөпе», «аға», «апа», «іні», «қарындас»), тұрмыстық заттардың, жемістердің, жануарлардың, төрт түліктің атауларын айту және түсіну дағдыларын қалыптастыру.</p> <p>Баланың сөздік қорын дамытуда, санамақтар, тақпақтар, жаңылтпаштарды жаттауға баулу.</p> <p><b>Тілдің грамматикалық құрылымы.</b> Жуан және жіңішке түбір сөздерді</p>	<p>1. Шалқан ертегісі</p> <p>2. Дидактикалық ойын. Дауысыңнан таны</p> <p>3. Суретпен жұмыс « Алақай жаз келді»</p> <p>4. «Біз осылай өсеміз»</p>

		<p>ажырату, оларды көпше түрде қолдануға үйрету. Бұйрық райлы етістіктерді жекелей қолдануға баулу (бар, кел, айт).</p> <p>Сөздерді байланыстырып, сөз тіркестерін құрастыруға (зат есім және сын есім, зат есім және етістік) үйрету.</p> <p><b>Байланыстырып сөйлеу.</b> Ауызекі сөйлеудің қарапайым түрлерін меңгерту, балалардың өздеріне айтылған сөзді, пікірді түсінуін қалыптастыру, алдын ала үйретілген сөйлеу үлгілерін есте сақтап, әңгімелесе білуге баулу.</p> <p>Ойыншықтар мен заттарды қарастыра отырып, сұрақтарға жауап беруге, оларды жай сөйлемдермен сипаттап айтып беруге баулу.</p> <p>Таныс ертегілер мен шағын шығармалардың мазмұны бойынша алдымен сұрақтарға жауап беруге, кейіннен өздігінен қайталап айтуға баулу</p>	
<b>Математика негіздері</b>		<p><b>Сан. Көп», «бір» ұғымдары туралы түсініктерді қалыптастыру, заттардың санын ажыратуға үйрету:</b> көп-біреу (біреу-көп), біртекті заттарды топтастыру және олардың біреуін бөліп көрсету, қоршаған ортадан бір немесе бірнеше бірдей затты табу, «қанша? неше?» сұрағына жауап беру.</p> <p>Заттарды салыстыру: заттарға қосу немесе заттардан алу тәсілдері арқылы тең және тең емес заттар тобын салыстыру, «Тең бе?», «Қайсысы артық (кем)?» сауалдарына жауап беру</p> <p><b>Шама.</b></p> <p>Екі затты өлшемі бойынша (ұзын-қысқа, биік-аласа, артық-кем) салыстыру. Өлшемдері қарама-қарсы және бірдей заттарды салыстыру, заттарды салыстыруда шаманың берілген белгісі бойынша (ұзындығы, ені, биіктігі, жалпы шамасы бойынша) бір затты екінші затпен беттестіру және жанына қою тәсілдері арқылы салыстыру, салыстыру нәтижелерін ұзындығы бойынша ұзын-қысқа, бірдей, тең, ені бойынша кең-тар, бірдей, тең, биіктігі бойынша биік-аласа, бірдей, тең, жалпы шамасы бойынша үлкен-кіші сөздерімен белгілеу.</p> <p><b>Геометриялық фигуралар:</b> Балаларды геометриялық фигуралармен: үшбұрыш, шаршы, дөңгелекпен таныстыру, ұстау және көру тәсілдері арқылы аталған фигураларды зерттеуге мүмкіндік беру.</p> <p><b>Кеңістікте бағдарлау:</b> Өзінің дене мүшелерін бағдарлау және осыған байланысты өзіне қатысты кеңістік бағыттарын анықтау: үстінде-астында, алдында-артында, оң-сол.</p> <p><b>Уақытты бағдарлау:</b> Қарама-қарсы тәулік бөліктерін бағдарлау: күндіз-түнде, таңертең-кешке.</p>	
<b>Сурет салу</b>		<p>Сурет салу кезінде қарындашты, қылқаламды қатты қыспай, дұрыс ұстауды үйрету. Қылқаламмен бояуда оны бояуға ақырын батыруды, алынған артық бояуды құтының шетіне қылқаламды ақырын басынан басып, ағызып жіберіп бояуды, бояудың келесі түсін қолдану үшін қылқаламды басқа түске салмас бұрын жақсылап суға шайып алып қолдануды, жуылған қылқаламды жұмсақ матамен немесе қағаз майлықпен сүртіп кептіруді үйрету.</p>	

	<p>Бір заттың немесе түрлі заттардың суретін салуды қайталай отырып, қарапайым сюжеттік композициялар жасауға үйрету, тұтас қағаз парағына бейнені орналастыру, қызыл, сары, жасыл, көк, қара, ақ негізгі түстер мен олардың реңктерін (қызғылт, көгілдір, сұр) қолдану.</p> <p>Қазақ ою-өрнектерінің қарапайым элементтерін қайталап салуға баулу.</p> <p>Құмға таяқшалармен, асфальтқа бормен, өз бетінше ойдан сурет салуға мүмкіндік беру.</p> <p>Сурет салуда қауіпсіздікті сақтауға, ұқыптылыққа баулу.</p>	
<b>Мүсіндеу</b>	<p>Сазбалшықтан, ермексаздан мүсіндеуге қызығушылыққа баулу.</p> <p>Сазбалшық, ермексаз кесектерінен бөліп алу, домалату, ширату, созу, жаю тәсілдерін пайдалана отырып, көгөністер мен жемістерді, кейбір заттарды, азық-түлік тағамдарын мүсіндеуге үйрету.</p> <p>Кесектерді алақандарының арасында домалату, есу, жаю тәсілдері арқылы заттарды мүсіндеу (ыдыстар, ойыншықтар).</p> <p>Бірнеше бөліктерді қосу, қысу, біріктіру арқылы өсімдіктерді және жануарларды мүсіндеу дағдыларын қалыптастыру.</p> <p>Қазақ халқының әшекей бұйымдарымен (білезік, жүзік, балдақ, сырға, тұмар) таныстыру. Мүсіндеу тәсілдерін қолдана отырып, өзіне ұнаған бұйымдарды мүсіндеу, оларды таяқшамен безендіру.</p> <p>Жеке жұмыстарын ұжымдық композицияларға біріктіру дағдыларын қалыптастыру.</p> <p>Мүсіндеу барысында қауіпсіздікті сақтауға, ұқыпты болуға баулу.</p>	
<b>Жапсыру</b>	<p>Балаларды ересектер дайындаған ірі және ұсақ элементтерді қағаз бетіне орналастыру және жапсыру арқылы ұжымдық композиция құрастыруға баулу.</p> <p>Қазақ халқының ұлттық ыдыс-аяқтарымен, тұрмыстық заттарымен таныстыру. Ұнаған дайын заттардың пішіндерін қазақ оюларының қарапайым элементтерімен безендіру. Заттардың пішіні мен олардың түсі туралы білімді бекіту.</p> <p>Жапсыруда табиғи материалдарды және қағазды түрлендіру әдістерін (жырту, умаждау, бүктеу, қатпарлау) қолдану.</p> <p>Балаларды ересектер дайындаған ірі және ұсақ элементтерді қағаз бетіне орналастыру және жапсыру арқылы ұжымдық композиция құрастыруға баулу.</p> <p>Геометриялық фигуралардың (дөңгелек, шаршы, үшбұрыш) ортасына, бұрыштарына дайын ою-өрнектерді жапсыру арқылы киіз, кілем, көрпе, алаша орамал жасау.</p> <p>Жапсыру барысында қауіпсіздік техникасы ережелерін сақтауға, ұқыпты болуға баулу.</p>	
<b>Құрастыру</b>	<p>Құрастырылатын құрылысты қарапайым сызбаларға, суреттегі үлгісіне қарап зерттеуге және кірпіштерді, тақтайшаларды тігінен қатарға орналастырып, бір-бірімен мықтап бекіту тәсілдерін қолданып, өз бетінше құрастыруға</p>	

мүмкіндік беру, өзінің тұрғызған құрылысын талдауға баулу.  
 Құрастырған құрылыспен сюжетті ойыншықтарды қолданып ойнату.  
 Ұжымдық құрылыс жасауға баулу, алдын ала келісе отырып, құрылыс бөліктерін жеке дайындау, өздерінің құрастырған бұйымдарын біріктіре отырып, дайын болған құрылыспен бірге ойнату.  
 Құрастыруда бөлшектерді орналастыру және кірпіштерді қалау, пластиналарды тік бағытта және көлденең орналастыру тәсілдерін қолдану, ірі және ұсақ құрылыс материалдарынан, үлгі бойынша, ойдан құрастыру.  
 Ойнап болғаннан кейін бөлшектерді жинауға, қауіпсіздік техникасы ережелерін сақтауға, ұқыптылыққа баулу.

**Музыка**

**Музыка тыңдау:** Музыкалық шығарманы соңына дейін тыңдауға, музыканың сипатын түсінуге, музыкалық шығарманың неше бөлімнен тұратынын білуге және ажыратуға үйрету.  
 Музыкалық ойыншықтар мен балалар музыка аспаптарының (музыкалық балға, сылдырмақ, барабан, металлофон, маракас, асатаяқ, тұяқ, сырнай) дыбысталуын ажырата білуді жетілдіру.  
 Түрлі сипаттағы әндердің мазмұны мен көңіл күйін қабылдай білуді қалыптастыру; әннің мазмұнын түсіну.  
 Әртүрлі аспапта орындалған әндерді тыңдауға, оларды есте сақтауға және білуге; шығарманы соңына дейін тыңдауға үйрету.  
 Музыкалық шығарманы иллюстрациялармен салыстыра білуді қалыптастыру.  
 Балалар аспаптарының, музыкалық ойыншықтардың дыбысталуын ажыратуға үйрету; оларды атай білу.  
 Ересектердің орындауындағы және аудио-бейнежазбадан музыка тыңдауға үйрету.  
 Музыкалық шығарманың көркем құралдарын: дауысы (ақырын-қатты), қарқыны (жылдам-баяу), көңіл-күйі (мұңды, көңілді) байқауға үйрету  
**Ән айту:** Ән айту дағдыларын дамытуға ықпал ету: ре (ми) — ля (си) диапазонында, барлығымен бір қарқында әнді таза айту, сөздерді анық айту, әннің сипатын жеткізу (көңілді, созып, ойнақы айту).  
 Аспаптың сүйемелдеуіне, ересектердің дауысына ілесе отырып, олармен бірге ән айту, әнді бірге бастап, бірге аяқтау.  
**Музыкалық-ырғақтық қимылдар:** Музыкамен жүру мен жүгіруді ырғақты орындау, шеңбер бойымен бірінің артынан бірі жүру және шашырап жүруге үйрету.  
 Музыканың басталуы мен аяқталуына сәйкес қимылдарды орындау, қимылдарды өз бетінше бастау және аяқтау.  
 Би қимылдарын орындау сапасын жақсарту: кезек-кезек екі аяқпен және бір аяқпен секіру. Заттармен және заттарсыз музыкалық шығарманың қарқыны

«Светофор – бағдаршам» сөзі:  
 «Қосарланып билеу» литваның халық әні,  
 «Достық» .  
 «Ел қорғауға әзірміз»

	<p>мен сипатына сәйкес бір-бірден, жұппен ырғақты қимылдар орындау.</p> <p>Музыкалық шығармалар мен ертегі кейіпкерлерінің қимылдарын мәнерлі және эмоционалды жеткізу дағдыларын дамыту: аю қорбандап жүреді, қоян секіреді, құстар ұшады.</p>	
<p><b>Қоршаған ортамен таныстыру</b></p>	<p><b>Бала, оның отбасы, үйі.</b> Мен» бейнесін, құрдастарын, өзін балалар қоғамының бір мүшесі ретінде сезінуге, әртүрлі ойындарды өз бетінше ойнауға үйрету, өз іс-әрекеттерін оң бағалау және өзін-өзі бағалауын, ойында туындаған мәселелерді шешу тәсілдерін дамыту.</p> <p>Балаларды отбасы бейнеленген фотосуреттерді қарауға, отбасы мүшелерін, олардың іс-әрекеттерін атауға, өзінің отбасы, отбасылық қарым-қатынас туралы әңгімелеп беруге, жақындарына қамқорлық танытуға баулу.</p> <p>Дербестікті қалыптастыру: киіну, жуыну, тісін тазалау.</p> <p><b>Заттық әлем.</b></p> <p>Заттардың айырмашылықтары мен атауларын, олардың көлемін, түсін, пішінін қарастыру мен зерттеу дағдыларын қалыптастыру, заттардың сапалары мен қасиеттерін: сипап сезу, дәмін көру, есту арқылы тануды қалыптастыру.</p> <p>Қазақ халқының тұрмыстық заттарымен таныстыру. Заттар, ойыншықтар, кітаптар және ыдыстарға ұқыптылықпен қарауға тәрбиелеу. Әртүрлі заттардың атауларын сөйлегенде белсенді қолдану, заттардың атқаратын қызметтерін түсіну, заттардың тобын білдіретін түсініктерді меңгеру.</p> <p>Қоршаған ортаны қабылдау, кеңістікті бағдарлауға үйрету.</p> <p><b>Көлік, байланыс құралдары.</b></p> <p>Көлік құралдарының түрлерімен және ауада ұшатын қозғалыс құралдарымен таныстыру. Жаяу жүргіншілерге және жолаушыларға арналған қарапайым ережелермен таныстыру</p> <p><b>Еңбекке баулу.</b></p> <p>Таныс мамандық иелеріне құрметпен қарау, олардың еңбек нәтижелеріне қамқорлық таныту. Балаларды ересектердің еңбегін бақылау негізінде ойын әрекетіне ынталандыру. Мүмкіндіктеріне қарай күтушіге, аула сыпырушыға көмек көрсетуді ұйымдастыру. Өзгенің еңбегінің нәтижесіне құрметпен қарауға тәрбиелеу, көмек көрсету ниеттерін қолдау.</p> <p><b>Адамгершілік және патриоттық тәрбие.</b> Балаларда «дұрыс» немесе «дұрыс емес», «жақсы» немесе «жаман» әрекеттер (қылықтар) туралы қарапайым түсініктерді дамыту, әлеуметтік және эмоционалды зиятты тәрбиелеу: балалардың назарын адамның жеке қасиеттеріне (мейірімді, жанашыр, қамқор, сезімтал және іскер, еңбекқор, ұқыпты) аудару, жақсы және жаман әрекеттерді дұрыс бағалау тәжірибесін қалыптастыру.</p> <p><b>Менің Отаным – Қазақстан.</b> Балалар тұратын қала мен ауыл, еліміздің астанасы, Қазақстан Республикасының мемлекеттік рәміздері туралы білімдерін қалыптастыру. Қазақ халқының дәстүрлі киіз үйімен таныстыру. Балаларды</p>	

айналасындағы ересектердің жақсы көретінін, оған әрқашан қамқорлық танытатынын білдіре отырып, өзінің туған жеріне, Отанына деген сүйіспеншілік сезімін ояту.

Балалардың жалпы қабылданған ережелер мен нормаларды меңгеруіне ықпал ету. Балабақшада, үйде, көшеде тәртіп сақтауға баулу. Балаларды әдепті қарым-қатынасқа үйретуді жалғастыру (амандасуға, қоштасуға, көмек көрсеткені үшін алғыс айтуға үйрету). Балабақшаның үй-жайлары мен ауласында тәртіп пен тазалық сақтауға үйрету.

Тірі және өлі табиғат заттары мен құбылыстарына қызығушылықтарын қалыптастыру.

#### **Өсімдіктер әлемі.**

Туған өлкенің кейбір өсімдіктері туралы қарапайым түсініктерді қалыптастыру. Ағаштардың, дала гүлдерінің, кейбір көгөністер мен жемістердің, бөлме өсімдіктерінің 2-3 түрін тану және атау, өсімдік бөліктерін тану **Жануарлар әлемі.**

Үй жануарлары мен олардың төлдері туралы білімдерін бекіту. Қазақстанды мекендейтін жабайы жануарлар жайлы түсініктерін қалыптастыру, табиғат бұрышын мекендеушілерді бақылау дағдыларын қалыптастыру. **Табиғаттағы маусымдық өзгерістер.**

Ауа-райының жағдайын анықтау (суық, жылы, ыстық), табиғат құбылыстарын бақылау (маусымдық), бақылау күнтізбесінде жылдың қысқы, көктемгі, жазғы және күзгі мезгілдеріндегі ауа-райының жай-күйін белгілеу. **Табиғатта қауіпсіз мінез-құлық ережелерін сақтау** (саңырауқұлақтар мен жидектерді жемеу, жануарларға тиіспеу, қоқыс қалдырмау, қоқысты жинау, бұтақтарды сындырмау), топта (терезенің алдына шықпау, розеткаларды ұстамау, баспалдақпен көтерілгенде және түскенде таяныштан ұстау), серуенде (отпен ойнамау, жолға шықпау) ойын алаңында және құммен, сумен, қармен, ұсақ заттармен ойындарда қауіпсіз әрекет ету дағдыларын қалыптастыру (оларды ауызға алмау, құмды шашпау, ұсақ заттарды құлаққа, мұрынға тықпау).

**ҚР БІЛІМ ЖӘНЕ ҒЫЛЫМ МИНИСТРЛІГІ**  
**Түркістан облысы Келес ауданы Көлтоған ауылы**  
**ЖШС “Али-Аяулым” бөбекжай балабақшасы**

**2024-2025 оқу жылы**  
**Циклограммалық тақырыптық жоспар**  
**“Балапан” кіші тобы**

Тәрбиелеу білім беру процесінің циклограммасы

Мектепке дейінгі білім беру ұйымы: ЖШС «Али-Аяулым» бөбекжай бақшасы

Топ: кіші топ: «Балапан»

Балалардың жасы: 2 жастағы балалар

Жоспардың құрылу кезеңі (апта күндері айы жылы) 02.09.-06.09. 2024 . 1-апта қыркүйек айы

Апта күндері	Дүйсенбі	Сейсенбі	Сәрсенбі	Бейсенбі	Жұма
Балаларды қабылдау 8.00 – 8.20	Таңғы сүзгі: балалардың терісін, дене қызуын, сыртқы келбетін тексеру. Балаларды жақсы көңіл күймен қарсы алу және оларға қолайлы жағдай жасау. Баланың көңіл күйін, оның жеке пікірін, қызығушылығын анықтау				
Ата-аналармен әңгімелесу, Кенес беру 8.00 – 8.20	Әңгімелесу: "Балалардың балабақшаға қалыптасу ерекшеліктері", "Балалардың ең сүйікті ойыншығы мен заты туралы", "Баланың қандай тағамға аллергиясы бар болғаны жөнінде".				
Балалардың дербес әрекеті (баяу қимылды ойындар, үстелүсті ойындары, бейнелеу әрекеті, кітаптар қарау және тағы басқа әрекеттер) 8.20 – 8.30	. Еңбекке баулу"Мақсаты: Қолдағы ойыншықтың атауын сұрап, ойын бұрышына апартқызып қойғызу. "Еңбекке баулу" Мақсаты: Табиғат бұрышындағы өсімдіктерге көңіл аудару, фикус жапырақтарының жалпақ, үлкен және жапырағының беті <b>Балалармен жеке жұмыс.</b>				
	Еңбекке баулу" Мақсаты. Ойын бұрыштарындағы ойыншықтарды сұрап әкелту	"Еңбекке баулу" Мақсаты. Ойын бұрыштарындағы ойыншықтарды қолға ұстап, қимылдар жасату ("тұрады", "қимылдайды", "жиналады", "дыбыс шығарады").	Еңбекке баулу" Мақсаты. Табиғат бұрышындағы өсімдіктерге көңіл аудару, аспидистра жапырақтардың жалпақ, үлкен, ұстағанда жұқа және тегіс болуын бақылау.	. "Еңбекке баулу" Мақсаты. Жуыну бөлмесінде жуыну әдебінің үлгісін көрсету; қолдарын сабындауға көмектесу, су ағымы астына қоюды қадағалау; қолды сүлгімен сұртуді көрсету; тазалықты сақтау қажеті туралы түсіндіру.	Еңбекке баулу" Мақсаты. Жуыну бөлмесінде жуыну әдебінің үлгісін көрсету; қолдарын сабындауға көмектесу, су ағымы астына қоюды қадағалау; қолды сүлгімен сұртуді көрсету; тазалықты сақтау қажеті туралы түсіндіру.
Таңертенгі жаттығу 8.30 - 8.45	№1 Таңғыжаттығукешені Жаттығулар кешені. 1. "Қанаттарымызды қағамыз" жаттығуы. Б.к. аяқты иық деңгейіне қоямыз. Қол белде. Алға қарай еңкейеміз. Б.к. келеміз. Демді ішке тартамыз. Қолымызды төмен түсіреміз. Демді шығарамыз.				

	<p>Құстардың қанаттарының қимылына еліктей отырып, қолдарымызды жоғары және төмен сермейміз. (3 рет қайталау)  2. "Шапалақтаймыз"  Б.қ. аяқты иық деңгейіне қоямыз. Қол төменде.  Бір дегенде қолымызды көтереміз. Екі дегенде шапалақтаймыз.  Бір. (Балалар қолдарын көтереді)  Екі. (Балалар шапалақтайды) (3 рет қайталау)  3. "Көңілді баламыз".  Б.қ. аяқты иық деңгейінде, қолдар белде.  Бір орында секіру. 8 рет  Бір орында жүру, тыныс алу жаттығуы.</p>				
<p><b>Таңғы ас</b>  <b>8.45 – 9.00</b></p>	<p>Тамақтану рәсімін ұстануға қызығушылық тудыру.  - Қасығымыз қайда?  Табақшамыз қайда?  Өзіме жақын тартайық,  Тамақты тауысып алайық.  Д. Ахметова</p>				
<p><b>Ұйымдастырылған іс-әрекетке дайындық</b>  <b>9.15- 9.30</b></p>	<p>Балалардың жағымды көңіл-күйлерін қалыптастыру. Ұйымдастырылған оқу қызметіне бірізділікте жағымды эмоциялық ахуалда ауысу үшін бәсеңдеу дыбыста салмақты әуенжазбасын қосу.  - Қайырлы таң, балақайлар!  Қайырлы таң, мөлдір қайнар!  Күніміз де бізге күлімдейді:  Сәлем, сәлем! - дейді.  Д. Ахметова</p>				
<p><b>Ұйымдастырылған іс-әрекеттер</b>  <b>9.30- 10.10</b></p>	<p><b>1.Денешынықтыру</b>  <b>Тақырыбы:</b> «Тақтай бойымен жүреміз»  Жалпы дамытушы жаттығу  Негізгі қимылдар: ұзындығы 2-2,5 м) гимнастикалық орындықтың үстімен жүру  Қимылды ойндар.</p>	<p><b>Музыка</b>  <b>Тақырыбы:</b>  <b>Қуыршақ Әйгерімнің барабаны</b>  <b>Мақсаты:</b>  музыка тыңдауға қызығушылықты және түрлі жанрлы музыкалық шығармаларды: эн, полька, марш, вальс, баяу және көңілді әндер тыңдау ережесін</p>	<p><b>1.Денешынықтыру</b>  <b>Тақырыбы:</b>Дана қуыршақпен сапка тұру  <b>Жалпы дамытушы жаттығу</b>  <b>Негізгі қимылдар:</b> педагогтің артынан жүру, жұптасып жүру,  <b>Қимылды ойындар</b></p>	<p><b>1.Денешынықтыру</b>  <b>Тақырыбы:</b> «Еңбектейміз ерінбей»  <b>Жалпы дамытушы жаттығу</b>  <b>Негізгі қимылдар:</b> Кедергілі жазықтың бетімен,еңбектеу  Қимылды ойын</p>	

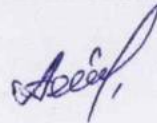
		сақтауды қалыптастыру;			
	<b>Ұйымдастырылған іс –әрекеттер арасында сергіту сәттерін өткізу.</b>				
<b>Серуенге дайындық 10.10– 10.20</b>	Балаларды өз киімдерін тануға, атауға, өз шкафын таңбалауыш арқылы табуға үйрету.				
<b>Серуен 10.20 – 11.40</b>	<p><b>Балабақша ауласындағы ағаштарға бақылау жасау</b> Мақсаты. Ағаш түрлерін ажырату <b>Еңбекке баулу тапсырмалары:</b> балаларды жапырақтардан тазалауға шақыру. "Біз көңілді баламыз" қимылды ойын</p>	<p><b>Күнді бақылау.</b> Мақсаты. Балаларды күннің аспанда орналасуын және жарқырағанын байқап, жылу мен жарықты беруі туралы айтылып жатқанда, қолдарын жайып, жоғары созып, жағымды эмоцияларға бөлінуге ынтыландыру <b>Еңбекке баулу тапсырмалары:</b> балаларды ағаштан түсіп қалған ұсақ, құрғақ бұтақтарды жинауға шақыру. "Сары күнге ұқсап" қимылды жаттығуы.</p>	<p><b>Желді бақылау.</b> Мақсаты. Балаларды, жапырақтарға қарап, желдің болғанын байқауға үйрету; байқағыштыққа, зеректікке <b>Еңбекке баулу тапсырмалары:</b> балаларды ағаштан түсіп қалған ұсақ жапырақтарды жинауға шақыру. "Кім тыныш?" қимылды ойыны. мақтайды.</p>	<p><b>Желді бақылау.</b> Мақсаты. Балаларды, жапырақтарға қарап, желдің болғанын байқауға үйрету; байқағыштыққа, зеректікке тәрбиелеу. <b>Еңбекке баулу тапсырмалары:</b> балаларды ағаштан түсіп қалған ұсақ жапырақтарды жинауға шақыру. "Жалауға жүгір" қимылды ойыны.</p>	<p><b>Бұлттарды бақылау.</b> Мақсаты. Балаларды көк аспанда ақ бұлттарды бақылауға машықтандыру; бұлттардың ақ мамықтай болғанына, бейнелерге ұқсағанына көңіл аудару. <b>Еңбекке баулу тапсырмалары:</b> балаларды ағаштан түсіп қалған жапырақтарды жинауға шақыру.</p>
<b>Серуеннен оралу 11.40 – 12.00</b>	Балаларға киімдерін жүйелі түрде шешуге дағдыландыру, шкаф сөрелеріне киімдерін орналастыру, қолдарын жуу.				
	Қуырмаш сөздік ойыны	Ертегі оқып беру	Дыбыстар қай жақтан шықты	Карусел баяу қимылды ойын	Күнге қолымызды созамыз

<p><b>Түскі ас</b> 12.00 – 12.30</p>	<p>Алдына қойған асқа назар аударту; дастарқан басында отыру мәдениеті, тамақтану мәдениетіне баулуға бағытталған жеке-дара жұмыс; этикет ережелері.</p>				
<p><b>Күндізгі ұйқы</b> 12.40 – 15.10</p>	<p>Балалардың тыныш ұйықтауына жайлы жағдай туғызу. Халық ауыз әдебиетіндегі "Әлди-әлди, ақ бөпем" бесік жырынан үзінді. Әлди-әлди, ақ бөпем, Ақ бесікке жат, бөпем! Астыңа терлік салайын, Үстіңе тоқым жабайын.</p>				
<p><b>Біртіндеп ұйқыдан ояту, Сауықтыру шаралары</b> 15.10-15.30</p>	<p>Ауа ванналары. Алғашқы мәдени-гигиеналық әрекеттерді жасауға деген қызықтыру. "Қолдарымыз қайда? Шығарайық алға. Жеңімізді түрейік, Жуынып көрейік. Су астына салайық Уқалайық, сипалайық. Қандай тамаша! Қолдарымыз тап-таза..(мәдени-гигиеналық дағдылар).</p>				
<p><b>Бесін ас</b> 15.30-16.00</p>	<p>. Алдына қойған асқа назар аударту; дастарқан басында отыру мәдениеті, тамақтану мәдениетіне баулуға бағытталған жеке-дара жұмыс; этикет ережелері (мәдени-гигиеналық дағдылар, өзіне-өзі қызмет ету, еңбек әрекеті)</p>				
<p><b>Балалардың дербес іс-әрекеті</b> 16.00-16.30</p>	<p><b>Сурет салудан ойын-жаттығулар:</b> "Доп кетті домалап". Мақсаты. Балаларды сурет салу құралы қарындашпен таныстыра отырып, оны үш саусақпен ұстап, қарапайым түзу бағытта көлденең сызықтар қалдыруға үйрету; қабылдауын, зейіні "Допты сипайық" ойын рефлексиясы.</p>	<p><b>Көркем әдебиеттен ойын-жаттығулар:</b> ""Маша мен Аю" ертегісі" Мақсаты. Балаларды "Маша мен Аю" ертегісі желісімен таныстыра отырып, зейінін басқа нәрсеге аудармай, мұқият тыңдауға үйрету; кейіпкерлердің</p>	<p><b>Құрастырудан ойын-жаттығулар.</b> "Жолмен жүрейік". Мақсаты. Балалардың құрылыс материалдарының қасиеттерін тану дағдыларын қалыптастыру; құрылыс материалдарымен әрекет жасауда қолдарының ұсақ моторикасын, зейіні мен қабылдау қабілетін дамыту. "Жолмен</p>	<p><b>Қоршаған ортамен танысудан ойын-жаттығулар.</b> "Аю мен қонжық". Мақсаты. "Аю мен қонжық" суретімен таныстыруда балалардың байқағыштығы мен зейінін, тілін, эмоциялық қабылдауын дамыту. "Аю қайда тығылды?" ойын рефлексиясы. <b>Саусақ жаттығуы.</b> Мақсаты: балалардың ұсақ қол</p>	<p><b>Саусақтар" атты мультфильмін көру.</b> Мақсаты. Балаларды мультфильмді көріп, саусақтармен белгілі тәртіпте қимылдауға, әннің сөздерін қайталауға қызықтыру. <b>"Жіптерді түстеріне сай ыдыстарға жина"</b> дидактикалық ойыны. Мақсаты. Балалардың түстерді</p>

		қайталама бірыңғай жолмен айтылатын сөздерін есте сақтап, айтуға талпындыру;	жүргіземін" іс-тәжірибе жаттығуы. "Күн ойынына ұқсап" қимылды жаттығуы. Мақсаты. Балаларды педагогтің соңынан ырғақты қимылдарды жасауға жаттықтыру; "	моторикасын, жағымды эмоцияларды дамыту, ересекке деген сенімділікті арттыру. Көмекшілер көп менде, Күнде еңбектенеді. Тыным таппай күніге, Маған көмектеседі. Бір, екі, үш, төрт, бес, Демалайық, отыр тез. Әрлі - берлі қозғалды, Тырсылдатты жан - жақты. Бір, екі, үш, төрт, бес, Жұмысқа кіріс тез. 2-жас	
<b>Балалармен жеке жұмыс</b> 16.30-16.50	Балалармен жеке жұмыс жеке карталарға сәйкес жүргізіледі: әңгіме, дидактикалық ойындар, сөйлеудің дыбыстық мәдениеті, байланыстырып сөйлеу, Бейнелеу өнері арқылы шығармашылыққа білеттерін дамыту және т.б. (сөйлеуді дамыту, математика негіздері)				
	"Қуыршақтар" Мақсаты. Қуыршақ ойыншығымен ойнату. Қуыршақтар күлімдейді: - Кел, ойнайық! - дейді. Қуыршақты тербетейік: - Ұйықташы, - дейік. Д. Ахметова	Саусақ ойыны. "Бас бармақ". Мақсаты. Саусақ санамағы арқылы ұсақ моториканы дамыту. - Бас бармақ байтақ, Балаң үйрек - көмек, Орған терек - бөлек, Шылдыр	"Пішін салғыш ойыншықпен ойын". Мақсаты. Пішін салғыш ойыншықтарымен, Пішіндер шашылып қалды, Үйшіктеріне конбады. Қане, барлығын жинайық, Ұяларға сай салайық.	"Сергіту сәті" Мақсаты. Қимылды жаттығу орындау арқылы тілдерін жаттықтыру. - Алдымызда ұзынша, Жайылып тұр жолақша. Топ-топ басайық, Бірге жылдам барайық. Секіреміз оп-оп!	"Сары күнге ұқсап" қимыл жаттығуы. - Сары күнге ұқ-сап, Біз жүреміз "сап-сап". Бұлт келсе қап-тап, Жаңбыр жауар "там-там".

		шүмек - керек, Кішкентай бөбек көбелек, көбелек. Д. Ахметова	Д. Ахметова	Біз жүреміз топ боп. Д. Ахметова	
<b>Серуенге дайындық</b> 16.50-17.00	Балаларды өз киімдерін тануға, атауға, өз шкафын таңбалауыш арқылы табуға үйрету				
<b>Серуен</b> 17.00-18.00	<p>Ауа-райы құбылыстарын және табиғи объектілерді бақылау(қоршаған ортамен танысу, танымдық және зерттеу әрекеті),әңгімелесу(сөйлеуді дамыту),ересектердің көмегімен ұйымдастырылған спорттық, қимылды және ұлттық ойындар(дене белсенділігі),еңбек әрекеті</p> <p>Апта тақырыбы бойынша ойындар, ауа райын бақылаулар. Ағаштарды бақылау. Мақсаты: ағаштар туралы білімдерін дамыту, ағаштарға ұқыпты, қамқорлықпен қарауға үйрету. Негізгі мазмұны: балалардан балабақша аумағында қандай ағаштар өсетіндігін сұрау. Ағаштың бір діңі бар, бұтаның діңі жоқ. балалар аққайын, қарағаш, теректерді ажыратады. Көркем сөз. Ағаштарға қамқорлық жасайық, Жапырақ пен бұталарын жұлмайық. Жыл сайын ағаш егіп, көбейтейік. Туған елді осылайша көркейтейік! Тусипжанова-Шагирова А. "Жалаушаға қарай жүгір" қимыл-қозғалыс ойыны. Мақсаты: педагогтің белгісі бойынша ғана әрекет етуге үйрету, зейінін, түстерді ажырата білу қабілеттерін дамыту. Жүру және жүгіруде жаттықтыру. "Тауық пен балапандары" қимыл-қозғалыс ойыны. Мақсаты: балаларда белгі бойынша қимылдар жасау қабілеттерін дамыту, әр түрлі бағытта жүгіруде және жорғалап кіре білуге жаттықтыру. Далаға алып шығатын материалмен ойындар. Мақсаты: балаларды өз бетінше ойынға қажетті атрибуттарды іріктеп, таңдап алуға үйрету</p>				
<b>Балалардың үйге қайтуы</b> 18.00-18.30	Балалардың жетістіктері туралы әңгіме,баланы тәрбиелеу және дамыту бойынша ата-аналардың сұрақтарына жауап беру,кеңестер беру				

Әдіскер:



А.Тагаева

**Тәрбиелеу білім беру процесінің циклограммасы**

**Мектепке дейінгі білім беру ұйымы: ЖШС «Али-Аяулым» бөбекжай бақшасы**

**Топ: кіші топ: «Балапан»**

**Балалардың жасы: 2 жастағы балалар**

**Жоспардың құрылу кезеңі (апта күндері айы жылы) 09.09.-13.09. 2024 .2-апта қыркүйек айы**

Апта күндері	Дүйсенбі	Сейсенбі	Сәрсенбі	Бейсенбі	Жұма
<b>Балаларды қабылдау 8.00 – 8.20</b>	Таңғы сүзгі: балалардың терісін, дене қызуын, сыртқы келбетін тексеру. Балаларды жақсы көңіл күймен қарсы алу және оларға қолайлы жағдай жасау. Баланың көңіл күйін, оның жеке пікірін, қызығушылығын анықтау				
<b>Ата-аналармен әңгімелесу, Кеңес беру 8.00 – 8.20</b>	Әңгімелесу: "Балалардың балабақшаға қалыптасу ерекшеліктері", "2 жастағы балалардың жас ерекшеліктері", "Ата-ананың баланы балабақшаға апару және балабақшадан алу кезіндегі әрекеттері".				
<b>Балалардың дербес әрекеті (баяу қимылды ойындар, үстел үсті ойындары, бейнелеу әрекеті, кітаптар қарау және тағы басқа әрекеттер) 8.20 – 8.30</b>	"Еңбекке баулу" Мақсаты. Ойын бұрыштарында тұрған ойыншықтарға көңіл аудару, мысық ойыншығын атауға ынталандыру, қолға ұстату, сипату, шығаратын дыбыстарға көңіл аудару.	Еңбекке баулу" Мақсаты. Жуыну бөлмесінде жуыну әдебінің үлгісін көрсету; қолдарын сабындауға көмектесу, су ағымы астына қоюды қадағалау; қолды сүлгімен сүртізді үйрету	Еңбекке баулу" Мақсаты. Жуыну бөлмесінде тамшылаған суды сүртуді көрсету, тазалықты сақтау қажеті туралы түсіндіру.	"Еңбекке баулу" Мақсаты. Ойын бұрыштарында тұрған ойыншықтарға көңіл аудару, мысық ойыншығын атауға ынталандыру, қолға ұстату, сипату, шығаратын дыбыстарға көңіл аудару.	"Еңбекке баулу" Мақсаты. Табиғат бұрышындағы өсімдіктерге көңіл аудару, топырақтың құрғақ болғанына көңіл аудару, фикусті су құйғыш арқылы суаруды көрсету.
	<b>Мысық ойыншығымен ойнату.</b> Мақсаты. Балаларға көркем сөзді тыңдап, мысықтың қылықтарын байқауға, педагогтің қимылдарының соңынан еліктеуді үйрету, мазмұнындағы	<b>Әтеш ойыншығымен ойнату.</b> Мақсаты. Балаларға көркем сөзді тыңдап, әтештің қылықтарын байқап, педагогтің қимылдарының соңынан еліктеуді үйрету, мазмұнындағы	<b>Саусақ жаттығуы. "Мөлдір су".</b> Мақсаты. Балаларды көркем сөз арқылы жуыну тәртібіне баулу;	<b>Мысық ойыншығымен ойнату.</b> Мақсаты. Балаларда көркем сөз арқылы мысықтың сыртқы сипаты мен қылықтары жөніндегі ұғымдарды қалыптастыру; мәнерлеп қайталауға, жағымды эмоцияларға бөленуге ынталандыру.	<b>Саусақ жаттығуы. "Жаңбыр жауса тұрмайық".</b> Мақсаты. Балаларды педагогтің қимылдары соңынан саусақтармен қимылдарды жасауға, жаңбырдың сипатын қабылдауға ынталандыру.
<b>Таңертеңгі жаттығу</b>	№1 Таңғы жаттығу кешені				

8.30 - 8.45	<p>Жаттыгулар кешені.</p> <p>1. "Қанаттарымызды қағамыз" жаттығуы. Б.қ. аяқты иық деңгейіне қоямыз. Қол белде. Алға қарай еңкейеміз. Б.қ. келеміз. Демді ішке тартамыз. Қолымызды төмен түсіреміз. Демді шығарамыз. Құстардың қанаттарының қимылына еліктей отырып, қолдарымызды жоғары және төмен сермейміз. (3 рет қайталау)</p> <p>2. "Шапалақтаймыз" Б.қ. аяқты иық деңгейіне қоямыз. Қол төменде. Бір дегенде қолымызды көтереміз. Екі дегенде шапалақтаймыз. Бір. (Балалар қолдарын көтереді) Екі. (Балалар шапалақтайды) (3 рет қайталау)</p> <p>3. "Көңілді баламыз". Б.қ. аяқты иық деңгейінде, қолдар белде. Бір орында секіру. 8 рет Бір орында жүру, тыныс алу жаттығуы.</p>				
<b>Таңғы ас</b> 8.45 – 9.00	<p>Тамақтану рәсімін ұстануға қызығушылық тудыру.</p> <p>- Қасығымыз қайда? Табакшамыз қайда? Өзіме жақын тартайық, Тамақты тауысып алайық. Д. Ахметова</p>				
<b>Ұйымдастырылған іс-әрекетке дайындық</b> 9.15- 9.30	<p>Балалардың жағымды көңіл-күйлерін қалыптастыру. Ұйымдастырылған оқу қызметіне бірізділікте жағымды эмоциялық ахуалда ауысу үшін бәсеңдеу дыбыста салмақты әуенжазбасын қосу.</p> <p>- Қайырлы таң, балақайлар! Қайырлы таң, мөлдір қайнар! Күніміз де бізге күлімдейді: Сәлем, сәлем! - дейді. Д. Ахметова</p>				
<b>Ұйымдастырылған іс-әрекеттер</b> 9.30- 10.10	<p>1. Денешынықтыру Дене шынықтыру "Шеңберге тұрайық". Жалпы дамытушы жаттығу Негізгі қимылдар: Екі қолмен 1-1,25 м арақашықтықтағы (көлденең) нысанаға (кеуде тұсынан, төменнен, жоғарыдан</p>	<p><b>Музыка</b> <b>Музыка.</b> "Әжемнің әні". Мақсаты. Балаларды әже туралы әнді естеп сақтап, жағымды эмоциямен жауап беруге ынталандыру; музыка мен</p>	<p>1. Денешынықтыру Дене шынықтыру. "Аюмен бірге шеңберге тұрайық". Жалпы дамытушы жаттығу Негізгі қимылдар: бірқалыпты жүгіру "Досымызбен жарасайық" ойыны</p>	<p>1. Денешынықтыру Дене шынықтыру. "Бір, екі, үш ..., жүгіреміз". Жалпы дамытушы жаттығу. Негізгі қимылдар: Екі қолмен 1-1,25 м арақашықтықтағы (көлденең) нысанаға (кеуде тұсынан,</p>	<p><b>Жапсырудан ойын-жаттығу</b> "Доппен ойнаған мысық". Мақсаты. Балаларды жапсыруға қажетті құралдар және жапсыру тәсілдерімен таныстыра</p>

	(қағып алмай)лақтыру "Жапалақ" ойыны.	қимылды үйлестіре білу дағдыларын жетілдіру; ойындарда отбасы мүшелеріне қатысты түсініктерін білдіруге мүмкіндіктер жасау. "Әжемнің тоқыма жібі" музыкалық - дидактикалық ойыны.		төменнен, жоғарыдан (қағып алмай)лақтыру "Қоян қалай жүгіреді?"	отырып, желімделген домалақ пішінді бейнені жапсыруды, ажырап кетпеуі үшін оны сүлгімен басуға үйрету; моторикасын, түспен пішінді қабылдауды, танымы мен зейінін дамыту; балаларды оқу қызметінде шығармашылық еңбекке, мәдени қарым-қатынас пен ізгілік ережелеріне тәрбиелеу. "Допты түсіріп алма" ойыны.
<b>Ұйымдастырылған іс –әрекеттер арасында сергіту сәттерін өткізу.</b>					
<b>Серуенге дайындық</b> 10.10– 10.20	Балаларды өз киімдерін тануға, атауға, өз шкафын таңбалауыш арқылы табуға үйрету.				
<b>Серуен</b> 10.20 – 11.40	<b>Күнді бақылау.</b> Балаларға күннің аспанда жарқырап, барлық жерге жарық сыйлайтынын түсіндіру; <b>Еңбекке баулу тапсырмалары:</b> балаларды ағаштан түсіп қалған жапырақтарды жинауға шақыру. <b>"Сары күнге ұқсап"</b> қимылды жаттығуы.	<b>Аспанды бақылау.</b> Балалардың аспанның жоғарыда шатырдай болғанын, түсін атап айта білу, <b>Еңбекке баулу тапсырмалары:</b> балаларды ағаштан түсіп қалған ұсақ, құрғақ бұтақтарды жинауға шақыру. <b>"Саппен жүру</b>	<b>Қонжық ойыншығын бақылау.</b> Балалардың көңілін қонжыққа ойыншығына аудару; қонжықтың , қимылдары туралы алғашқы ұғымдар беру, педагогтің соңынан еліктеуге ынталандыру,	<b>Қоян ойыншығын бақылау.</b> Балалардың көңілін қоян ойыншығына аудару; қоянның ұзын құлағы, қимылдары туралы алғашқы ұғымдар беру, <b>Еңбекке баулу тапсырмалары:</b> балаларды ағаштан түсіп қалған жапырақтарды жинауға	<b>Бұлтты аспанды бақылау.</b> Балаларға бұлтты күн райы туралы ұғымдар беру, <b>"Жауын"</b> Жауын, жауын! Жаума! Тын! Жас балаларды Жаураттың. <i>Х. Ерғалиев, М. Әлімбаев</i>

<b>Серуеннен оралу</b> 11.40 – 12.00	Балаларды айтылған сөздердің ыргағына сай қимылдауға, педагогтің көрсетуіне еліктеуге үйрету,	<b>жаттығуы".</b>		шақыру.	
	Балаларға киімдерін жүйелі түрде шешуге дағдыландыру, шкаф сөрелеріне киімдерін орналастыру, қолдарын жуу.				
	Қуырмаш сөздік ойыны	Ертегі оқып беру	Дыбыстар қай жақтан шықты	Карусел баяу қимылды ойын	Күнге қолымызды созамыз
<b>Түскі ас</b> 12.00 – 12.30	Алдына қойған асқа назар аударту; дастарқан басында отыру мәдениеті, тамақтану мәдениетіне баулуға бағытталған жеке-дара жұмыс; этикет ережелері.				
<b>Күндізгі ұйқы</b> 12.40 – 15.10	Балалардың тыныш ұйықтауына жайлы жағдай туғызу. Халық ауыз әдебиетіндегі "Әлди-әлди, ақ бөпем" бесік жырынан үзінді. Әлди-әлди, ақ бөпем, Ақ бесікке жат, бөпем! Астыңа терлік салайын, Үстіңе тоқым жабайын.				
<b>Біртіндеп ұйқыдан ояту, Сауықтыру шаралары</b> 15.10-15.30	Ауа ванналары. Алғашқы мәдени-гигиеналық әрекеттерді жасауға деген қызықтыру. "Қолдарымыз қайда? Шығарайық алға. Жеңімізді түрейік, Жуынып көрейік. Су астына салайық Уқалайық, сипалайық. Қандай тамаша! Қолдарымыз тап-таза., (мәдени-гигиеналық дағдылар).				
<b>Бесін ас</b> 15.30-16.00	. Алдына қойған асқа назар аударту; дастарқан басында отыру мәдениеті, тамақтану мәдениетіне баулуға бағытталған жеке-дара жұмыс; этикет ережелері (мәдени-гигиеналық дағдылар, өзіне-өзі қызмет ету, еңбек әрекеті)				
<b>Балалардың дербес іс-әрекеті</b> 16.00-16.30	Сурет салудан ойын-жаттығулар. "Әжемнің жіптері". Мақсаты. Балаларды сурет салу құралы қылқаламмен таныстыра отырып, сызықтар қалдыруға үйрету;	Сөйлеуді дамытудан ойын-жаттығулар "Ойыншықтар". Мақсаты. Балаларға ойыншықтар жөнінде түсінік бере отырып,	Сенсорикадан ойын-жаттығулар. "Түрлі ойыншықтар" Мақсаты. Балаларға біркелкі заттар мен геометриялық пішіндер жөнінде	Қоршаған ортамен танысудан ойын жаттығу "Саңырауқұлақ". Мақсаты. Балаларға саңырауқұлақ туралы ұғым беру; жаңбырдың	"Жануарлар қалай дыбыстайды?" атты мультфильмін көру. Мақсаты. Бас кейіпкерлердің шығаратын

		олардың негізгі қасиеттерін педагогпен бірге атап, қимылдарды қайталауға үйрету.	қарапайым түсінік бере отырып, ортақ пішіні және көлеміне қарап, біріктіруге үйрету	саңырауқұлақтың пайда болуы мен үлкен болып өсуіне жағымды әсері туралы түсінік беру	дыбыстарына еліктеуге, әннің сөздерін қайталауға қызықтыру.
Балалармен жеке жұмыс 16.30-16.50	Балалармен жеке жұмыс жеке карталарға сәйкес жүргізіледі: әңгіме, дидактикалық ойындар, сөйлеудің дыбыстық мәдениеті, байланыстырып сөйлеу, Бейнелеу өнері арқылы шығармашылыққа білеттерін дамыту және т.б. (сөйлеуді дамыту, математика негіздері)				
	Ермексаздан бір бөлшегін үзіп немесе жұлып алу жаттығулары 1-жас	Әтеш ойыншығымен ойнату. "Әтеш" (орыс халқының тақпағы). 2-жас	Саусақ жаттығуы. "Мөлдір су". "Мөлдір су" (орыс тілінен аударма). Мөлдір су, мөлдір су! Сен менің бетім жу. Отты көзім ойнасын, екі бетім жайнасын. Күлкі кетпей ернімнен, Тісім тастан таймасын! Х. Ерғалиев, М. Әлімбаев 1-жас	Ойын-имитация. "Қонжық". - Қонжық, қонжық, Сылбырсың, ынжық. Маң-мандап басып, Келесің жылжып 2-жас.	Бері шыға ғой, қоян!" жаттығуы. - Бері шыға ғой, қоян! Сұр құлақтармен ойна! Былай көрсет, Былай көрсет, Сұр құлақтармен ойна! 1-жас
Серуенге дайындық 16.50-17.00	Балаларды өз киімдерін тануға, атауға, өз шкафын таңбалауыш арқылы табуға үйрету				
Серуен 17.00-18.00	Ауа-райы құбылыстарын және табиғи объектілерді бақылау (қоршаған ортамен танысу, танымдық және зерттеу әрекеті), әңгімелесу (сөйлеуді дамыту), ересектердің көмегімен ұйымдастырылған спорттық, қимылды және ұлттық ойындар (дене белсенділігі), еңбек әрекеті				
	Апта тақырыбы бойынша ойындар, ауа райын бақылаулар. Күнді бақылау. Мақсаты: балаларды күннің қалай көңілді, жарық жарқырайтынын байқауға жетелеу; балалардың қуаныш сезімін ояту, өз ойын ым-ишарамен, сөзбен жеткізе білу; жарық, нұрлы, көңілді — сын есімдері арқылы сөздік қорларын кеңейту. Бақылаудан кейін айнаның көмегімен (ойын жабындысының қабырғасында) күн сәулесімен ойнау. Өлең оқу: Шуақтары тарайды,				

	<p>Тереземнен қарайды.          Еркелетер аймалап,          Сәуле шашар арайлап!          Еңбек тапсырмасы: ағаштардан түскен жапырақтарды қорапқа жинау.          Мақсаты: қарапайым еңбек дағдыларын қалыптастыру.          Құралдары: қолғаптар, ойыншық қопсытқыштар.          "Тығылмақ" ойыны.          Мақсаты: балаларды сигнал бойынша жан-жаққа жүгіруге баулу; шапшандыққа, қызығушылыққа тәрбиелеу.          Санамақ арқылы бір бала тығылған балаларды іздеуші болып тағайындалады. Ал, басқалары тығылады.          Тәрбиеші 10-ға дейін санап болғанша, іздеуші бала көзін жұмып тұрады.          Осы сәтте қалған балалар тығылып үлгерулері керек.          Бірінші болып табылған бала, іздесуге көмектеседі.          Осылай ойын жалғасын таба береді.          Өз бетімен еркін ойын әрекеті: шығарылған материалмен ойындар</p>
<p>Балалардың үйге қайтуы          18.00-18.30</p>	<p>Балалардың жетістіктері туралы әңгіме, баланы тәрбиелеу және дамыту бойынша ата-аналардың сұрақтарына жауап беру, кеңестер беру</p>

Әдіскер:

*А.П. Тагаева*

А.П. Тагаева

Тәрбиелеу білім беру процесінің циклограммасы  
 Мектепке дейінгі білім беру ұйымы: ЖШС «Али-Аяулым» бөбекжай бақшасы  
 Топ: кіші топ: «Балапан»  
 Балалардың жасы: 2 жастағы балалар  
 Жоспардың құрылу кезеңі (апта күндері айы жылы) 16.09.-20.09. 2024.3-апта қыркүйек айы

Апта күндері	Дүйсенбі	Сейсенбі	Сәрсенбі	Бейсенбі	Жұма
Балаларды қабылдау 8.00 – 8.20	Таңғы сүзгі: балалардың терісін, дене қызуын, сыртқы келбетін тексеру. Балаларды жақсы көңіл күймен қарсы алу және оларға қолайлы жағдай жасау. Баланың көңіл күйін, оның жеке пікірін, қызығушылығын анықтау				
Ата-аналармен әңгімелесу, Кеңес беру 8.00 – 8.20	Әңгімелесу: "Балалардың балабақшаға калыптасу ерекшеліктері", "2 жастағы балалардың жас ерекшеліктері", "Ата-ананың баланы балабақшаға апару және балабақшадан алу кезіндегі әрекеттері".				
Балалардың дербес әрекеті (баяу қимылды ойындар, үстел үсті ойындары, бейнелеу әрекеті, кітаптар қарау және тағы басқа әрекеттер) 8.20 – 8.30	Құлыншақ ойыншығымен ойнату. Мақсаты. Балаларды тақпақты айту барысында "Құлыншақ" ойыншығына қарап, қимылдарына еліктеуге ынталандыру.	Сөйлеуді дамытудан ойнаттығу. "Күн мен жаңбыр". Мақсаты. Балаларға күн мен жаңбыр туралы түсінік беру; олардың пайда болуы мен дыбыстық ерекшеліктері (жаңбырдың "там-там") жөнінде білімдерін кеңейту. Балаларға күн мен жаңбыр туралы түсінік беру олардың пайда болуы мен дыбыстық ерекшеліктері (жаңбырдың "там-там") жөнінде білімдерін кеңейту.	Саусақ ойыны. "Тоқ-тоқ, тоқ-тоқ, саусағым". Мақсаты. Баланың тілін, қолдың моторикасын, есте сақтау қабілетін дамыту; жағымды эмоцияларға бөлене білу қабілетін қалыптастыру. - Тоқ-тоқ, тоқ-тоқ, саусағым, Соққылайды томпағым. Түймешені, түймешені, Басып, басып таппадым. Д. Ахметова	Саусақ ойыны. "Бас бармақ". Мақсаты. Баланың тілін, қолдың моторикасын, есте сақтау қабілетін дамыту; жағымды эмоцияларға бөлене білу қабілетін қалыптастыру. - Бас бармақ байтақ, Балаң үйрек – көмек, Орған терек – бөлек, Шылдыр шүмек – керек,	Күшік ойыншығымен ойнату. Мақсаты. Балаларда көркем сөз арқылы мысықтың сыртқы сипаты мен қылықтары жөніндегі ұғымдарды қалыптастыру; мәнерлеп қайталауға, жағымды эмоцияларға бөленуге ынталандыру. <b>Ойыншығым күшігім, Сүп сүйкімді, жұп жұмсақ. Шіренгені болмаса, Отырғандай ұл жұмсап.</b>
Таңертенгі жаттығу 8.30 - 8.45	№1 Таңғы жаттығу кешені Жаттығулар кешені. 1. "Қанаттарымызды қағамыз" жаттығуы. Б.к. аяқты иық деңгейіне қоямыз. Қол белде.				

	<p>Алға қарай еңкейеміз. Б.қ. келеміз. Демді ішке тартамыз.          Қолымызды төмен түсіреміз. Демді шығарамыз.          Құстардың қанаттарының қимылына еліктей отырып, қолдарымызды жоғары және төмен сермейміз. (3 рет қайталау)          2. "Шапалақтаймыз"          Б.қ. аяқты иық деңгейіне қоямыз. Қол төменде.          Бір дегенде қолымызды көтеріміз. Екі дегенде шапалақтаймыз.          Бір. (Балалар қолдарын көтереді)          Екі. (Балалар шапалақтайды) (3 рет қайталау)          3. "Көңілді баламыз".          Б.қ. аяқты иық деңгейінде, колдар белде.          Бір орында секіру. 8 рет          Бір орында жүру, тыныс алу жаттығуы.</p>				
<p><b>Таңғы ас</b> 8.45 – 9.00</p>	<p>Тамактану рәсімін ұстануға қызығушылық тудыру.          - Қасығымыз қайда?          Табақшамыз қайда?          Өзіме жақын тартайық,          Тамақты тауысып алайық.          Д. Ахметова</p>				
<p><b>Ұйымдастырылған іс-әрекетке дайындық</b> 9.15- 9.30</p>	<p>Балалардың жағымды көңіл-күйлерін қалыптастыру.          Ұйымдастырылғаноқу қызметіне бірізділікте жағымды эмоциялық ахуалда ауысу үшін бәсеңдеу дыбыста салмақты әуенжазбасын қосу.          - Аспанымызға "сәлем" айтамыз,          Алтын күнге "сәлем" айтамыз.          Балалар, біз де гүлдей болайық,          Күнге қолдарымызды созайық.          Д. Ахметова</p>				
<p><b>Ұйымдастырылған іс-әрекеттер</b> 9.30- 10.10</p>	<p><b>Дене шынықтыру</b> "Гим настикалық орындықтың үстімен</p>	<p><b>Музыка.</b> "Сылдырмақ тарсылдап".</p>	<p><b>Дене шынықтыру.</b> "Қоян сияқты</p>	<p><b>Дене шынықтыру.</b> "Кедергіден</p>	<p><b>Жапсырудан ойын-жаттығу</b> "Доппен ойнаған</p>

	<p>жүреміз". Жалпы дамытушы жаттығу Негізгі қимылдар: ұзындығы 2-2,5 м) гимнастикалық орындықтың үстімен жүру</p> <p>"Жапалақ" ойыны.</p>	<p>Максаты. Балаларды әже туралы әнді естеп сақтап, жағымды эмоциямен жауап беруге ынталандыру; музыка мен қимылды үйлестіре білу дағдыларын жетілдіру; ойындарда отбасы мүшелеріне қатысты түсініктерін білдіруге мүмкіндіктер жасау. "Әжемнің тоқыма жібі" музыкалық - дидактикалық ойыны.</p>	<p>жүгіреміз". Жалпы дамытушы жаттығу Негізгі қимылдар: бірқалыпты жүгіру "Досымызбен жарасайық" ойыны.</p>	<p>өтеміз»". Жалпы дамытушы жаттығу Негізгі қимылдар: педагогтің артынан жүру, жұптасып жүру,  "Қоян қалай жүгіреді?" жаттығуы.</p>	<p>мысық". Максаты. Балаларды жапсыруға қажетті құралдар және жапсыру тәсілдерімен таныстыра отырып, желімделген домалақ пішінді бейнені жапсыруды, ажырап кетпеуі үшін оны сүлгімен басуға үйрету; қолдың ұсақ моторикасын, түс пен пішінді қабылдауды, танымы мен зейінін дамыту; балаларды оқу қызметінде шығармашылық еңбекке, мәдени қарым-қатынас пен ізгілік ережелеріне тәрбиелеу. "Допты түсіріп алма" ойыны.</p>
<b>Ұйымдастырылған іс –әрекеттер арасында сергіту сәттерін өткізу.</b>					
<b>Серуенге дайындық</b> 10.10– 10.20	Балаларды өз киімдерін тануға, атауға, өз шкафын таңбалауыш арқылы табуға үйрету.				
<b>Серуен</b> 10.20 – 11.40	<p><b>Күнді бақылау.</b> Балаларға күннің аспанда жарқырап, барлық жерге жарық сыйлайтынын түсіндіру; балалардың жағымды</p>	<p><b>Аспанды бақылау.</b> Балалардың аспанның жоғарыда шатырдай болғанын, түсін атап айта білу,</p>	<p><b>Ақшыл бұлтты бақылау.</b> Максаты. Балаларға көгілдір ақшыл бұлттарды байқауға үйрету;</p>	<p><b>Топырақты бақылау.</b> Максаты. Балаларға топырақтың дымқыл не құрғақ болғанын</p>	<p><b>Ағаштарды бақылау.</b> Максаты. Балаларды оларды қоршаған ағаштармен таныстыру, ағаштардың жасыл жапырақтары</p>


	<p>эмоцияларға бөлену қабілеттерін дамыту. Күн жарықты сыйлайды, Сәулелері көп, Бір аулаға сыймайды, Барлық жерге тиеді, Барлығына жетеді.</p> <p><b>Еңбекке баулу тапсырмалары:</b> балаларды ағаштан түсіп қалған жапырақтарды жинауға шақыру. Мақсаты: балаларды ересектің үлгісіне еріп, қарапайым еңбек әрекеттерін жасауға машықтандыру; топтастырымен бірге әрекет етуге баулу.</p> <p><b>(сөйлеуді дамыту, көркем әдебиет , қоршаған ортамен танысу, дене шынықтыру)</b></p>	<p>аспанның таза немесе бұлтты болғанын байқау қабілеттерін бекіту; зейінін, түйсігін дамыту.</p> <p>- Тап-таза көгілдір алаң, Бұл жердің шатыры аспан. Аспан - күннің мекені, Жұлдыздар мекені.</p> <p><b>Еңбекке баулу тапсырмалары:</b> балаларды ағаштан түсіп қалған ұсақ, құрғақ бұтақтарды жинауға шақыру. Мақсаты: балаларды ересектің үлгісіне еріп, қарапайым еңбек әрекеттерін жасауға машықтандыру; топтастырымен бірге әрекет етуге баулу.</p> <p><b>(сөйлеуді дамыту, көркем әдебиет , қоршаған ортамен танысу, дене шынықтыру)</b></p>	<p>бұлттардың ақ мамықтай түрлі бейнелерге ұқсайтыны туралы баяндап, түйсігін, ой-қиялын дамыту.</p> <p>- Балалар, аспанға қараңдаршы. - Бұлар не? - Иә, бұлар ақ бұлттар. Ақшыл бұлттар, Құстар ұқсап қанат жаясындар. Ақшыл бұлттар, Қайда ұшасындар? Педагог балаларға "Бәйтерек" суретін көрсетіп, оның биіктігін бұлттарға созылғанын байқатады.</p> <p>- Қараңдаршы, балалар! Көшемізде мұнара бар. Бойы биік, зор болып тұр, Ақшыл бұлтты тіреп тұр <b>(сөйлеуді дамыту, көркем әдебиет , қоршаған ортамен танысу, дене шынықтыру)</b></p>	<p>көрсету, құрғақ жермен жүруді ұсыну.</p> <p>Педагог дымқыл топыраққа табанын басып, балаларға табанға бапшықтың жабысқанын көрсетеді.</p> <p>- Балалар, біз дымқыл жерді басып жүрсек, табанымыз кірлейді. Абайлаңдар! Құрғақ жермен жүрейік. баулу; <b>"Алдымызда ұзынша" қимылды жаттығуы.</b> <b>(сөйлеуді дамыту, көркем әдебиет , қоршаған ортамен танысу, дене шынықтыру)</b></p>	<p>желпілдеп, жайқалып тұрғанын байқату; зейінін, ойлау қабілеттерін дамыту.</p> <p>Жанымызда биік ағаштар, Бұталарында жапырақтар. Ағаштар тік тұрады, қозғалмайды, Жапырақтарымен бізге бұлғайды.</p> <p><b>(сөйлеуді дамыту, көркем әдебиет , қоршаған ортамен танысу, дене шынықтыру)</b></p>
--	--	---	---	--	---

<p><b>Серуеннен оралу</b> 11.40 – 12.00</p>	<p>Балаларға киімдерін жүйелі түрде шешуге дағдыландыру, шкаф сөрелеріне киімдерін орналастыру, қолдарын жуу.</p>				
	<p>Қуырмаш сөздік ойыны</p>	<p>Ертегі оқып беру</p>	<p>Дыбыстар қай жақтан шықты</p>	<p>Карусел баяу қимылды ойын</p>	<p>Күнге қолымызды созамыз</p>
<p><b>Түскі ас</b> 12.00 – 12.30</p>	<p>Алдына қойған асқа назар аударту; дастарқан басында отыру мәдениеті, тамақтану мәдениетіне баулуға бағытталған жеке-дара жұмыс; этикет ережелері.</p>				
<p><b>Күндізгі ұйқы</b> 12.40 – 15.10</p>	<p>Балалардың тыныш ұйықтауына жайлы жағдай туғызу. Халық ауыз әдебиетіндегі "Әлди-әлди, ақ бөпем" бесік жырынан үзінді. Әлди-әлди, ақ бөпем, Ақ бесікке жат, бөпем! Астыңа терлік салайын, Үстіңе тоқым жабайын. (сөйлеуді дамыту, музыка)</p>				
<p><b>Біртіндеп ұйқыдан ояту, Сауықтыру шаралары</b> 15.10-15.30</p>	<p>Ауа ванналары. Алғашқы мәдени-гигиеналық әрекеттерді жасауға деген қызықтыру. "Қолдарымыз қайда? Шығарайық алға. Жеңімізді түрейік, Жуынып көрейік. Су астына салайық Уқалайық, сипалайық. Қандай тамаша! Қолдарымыз тап-таза..(мәдени-гигиеналық дағдылар).</p>				
<p><b>Бесін ас</b> 15.30-16.00</p>	<p>. Алдына қойған асқа назар аударту; дастарқан басында отыру мәдениеті, тамақтану мәдениетіне баулуға бағытталған жеке-дара жұмыс; этикет ережелері (мәдени-гигиеналық дағдылар, өзіне-өзі қызмет ету, еңбек әрекеті)</p>				
<p><b>Балалардың дербес іс-әрекеті</b> 16.00-16.30</p>	<p><b>Сенсорикадан ойын-жаттығу.</b> "Ғажайып дорба". Мақсаты. Балаларды үлгіге немесе сөздік нұсқамаға сүйеніп, біркелкі заттарды пішін және түс сияқты сенсорлық қасиеттері негізінде жалпылап, біріктіріп, бөліп, тапсырмаларды орындау қабілеттерін</p>	<p><b>Қоршаған ортамен танысудан ойын-жаттығу.</b> "Саңырауқұлақ". Мақсаты. Балаларға саңырауқұлақ туралы ұғым беру; жаңбырдың саңырауқұлақтың пайда болуы мен үлкен болып өсуіне жағымды әсері туралы түсінік беру; балалардың ойын</p>	<p><b>Текшелермен ойын.</b> Мақсаты. Текшелер арқылы биік немесе аласа "үйлерді" салуға ынталандыру, текшелердің шеттерін, "үйді" құламайтын етіп, түзеп отыруды көрсету.</p>	<p>"Сәлем!" мультфильмін көру. Мақсаты. Балалардың эмоцияларын жетілдіру; ересек пен топтастар жанында жүріп, ортақ жағымды көңіл-күйге бөленуіне</p>	<p>"Түстер бойынша жұптарды жина" дидактикалық ойыны. Мақсаты. Балаларды заттарды түстері бойынша ажыратуға үйрету; заттарды түстер арқылы жұптарға жинауға жаттықтыру; қолдың ұсақ моторикасын, зейінін, ойлау қабілетін дамыту.</p>

	калыптастыру; біркелкі заттардың айырмашылықтары туралы түсінік беру. "Жалауға қарай жүгір" қимылды ойыны.	барысында жаңбыр мен саңырауқұлақ туралы алған білімдерін жетілдіру. "Саңырауқұлақтарды жинайық" дамытушы жаттығуы. <b>Саусақ ойыны.</b> <b>"Бас бармақ".</b>	Құралдар: текшелер. Бірге үй саламыз (қол белде). Түзу тұрамыз (екі аяқ арасы алшак) Төменнен бастаймыз (қолды алға созу), Қайта отырамыз (отыру), Кірпішті кірпішке салып (қолдар жоғарыға).	мүмкіндік жасау.	Құралдар: түрлі зарттардың суреттері (арасында түстері бірдей жұптар орналасқан).
<b>Балалармен жеке жұмыс</b> 16.30-16.50	Балалармен жеке жұмыс жеке карталарға сәйкес жүргізіледі: әңгіме, дидактикалық ойындар, сөйлеудің дыбыстық мәдениеті, байланыстырып сөйлеу, Бейнелеу өнері арқылы шығармашылыққа білеттерін дамыту және т.б. (сөйлеуді дамыту, математика негіздері)				
	Алдымызда ұзынша, Жайылып тұр жолақша. Топ-топ басайық, Бірге жылдам барайық. Секіреміз оп-оп! Біз жүреміз топ боп. Д. Ахметова	<b>Жапырақтар".</b> Мақсаты. Ермексиздан шамасы бірдей кесектерді жұлу амалын игерту	Саусақ ойыны. "Тоқ- тоқ, тоқ-тоқ, саусағым". - Тоқ-тоқ, тоқ-тоқ, саусағым, Сокқылайды томпағым. Түймешені, түймешені, Басып, басып таппадым. Д. Ахметова	Құлыншак ойыншығымен ойнату. "Құлыншак тентек екен". - Құлыншак тентек екен, Желкесіндегі жалы желкен, Желмен жарысып шауып, Анасына ұстатпай кеткен.	Саусақ ойыны. "Тоқ- тоқ, тоқ-тоқ, саусағым". - Тоқ-тоқ, тоқ-тоқ, саусағым, Сокқылайды томпағым. Түймешені, түймешені, Басып, басып таппадым. Д. Ахметова
<b>Серуенге дайындық</b> 16.50-17.00	Балаларды өз киімдерін тануға, атауға, өз шкафын таңбалауыш арқылы табуға үйрету				
<b>Серуен</b>	Ауа-райы құбылыстарын және табиғи объектілерді бақылау (қоршаған ортамен танысу, танымдық және зерттеу				

17.00-18.00	<p>әрекеті),әңгімелесу(сөйлеуді дамыту),ересектердің көмегімен ұйымдастырылған спорттық, қимылды және ұлттық ойындар(дене белсенділігі),еңбек әрекеті</p> <p>Апта тақырыбы бойынша ойындар, ауа райын бақылаулар. Аспан мен бұлттарды бақылау. Мақсаты: "бұлт" түсінігін ұғындыру, ауа-райының бұлттармен байланысы. Негізгі мазмұны. Бұлтты күні балалардан аспаннан не көріп тұрғандарын сұрау. Бұлттардың үнемі қозғалыс үстінде болатынына назар аударту: кейде қалықтайды, кейде баяу қозғалады, кейде, тез қозғалады. Олар қандай? Аспанда бұлттар пайда болған кезде, олар Күннің бетін жауып, күн соншалықты ыстық болмайды. Көркем сөз. - Балалар, мен бүгін сендерге Ескен Елубаев аталарыңның "Ұшақтан жылдам бұлттар" өлеңін оқып бергім келіп тұр. "Ұшақтан жылдам бұлттар". Таңертең күн ашық, Тұр енді нұр шашып. Аспанда бұлт жоқ: "Ендеше күдік жоқ. Ойладым дәл бүгін Жаумайды жаңбырың" Шықтым мен үйімнен. Жейдешең киіммен. Әурелер жолда құр, Алғам жоқ қол шатыр, Кенеттен аспанда Бұлт торлай бастады. Ұшақтан жылдам ба?! <b>"Күн мен жаңбыр"</b> қимыл-қозғалыс ойыны. Мақсаты: балаларды белгі бойынша жан-жаққа шашырап жүгіруге және бір-біріне соғылмай, бір жерге жиналуға дағдыландыру; вестибуляр аппаратын, кеңістікті бағдарлау қабілетін жетілдіру; ептілікке, достыққа тәрбиелеу. Еңбек тапсырмасы: құмсалғыштың бетін қоқыс бұталардан тазалау. Мақсаты: ұқыптылыққа, тазалыққа тәрбиелеу. Балалардың шығарылған материалмен дербес ойын әрекеті. Мақсаты: ойыншықтармен жеке ойында қарапайым ойын желісі бойынша әрекеттер жасауға машықтандыру</p>
Балалардың үйге қайтуы 18.00-18.30	Балалардың жетістіктері туралы әңгіме,баланы тәрбиелеу және дамыту бойынша ата-аналардың сұрақтарына жауап беру,кеңестер беру

Әдіскер:



А.П.Тагаева

Тәрбиелеу білім беру процесінің циклограммасы

Мектепке дейінгі білім беру ұйымы: ЖШС «Али-Аяулым» бөбекжай бақшасы

Топ: кіші топ: «Балапан»

Балалардың жасы: 2 жастағы балалар

Жоспардың құрылу кезеңі (апта күндері айы жылы) 23.09.-27.09. 2024.4-апта қыркүйек айы

Апта күндері	Дүйсенбі	Сейсенбі	Сәрсенбі	Бейсенбі	Жұма
Балаларды қабылдау 8.00 – 8.20	Балаларды көтеріңкі көңіл-күймен қарсы алу. Балалар үшін жайлы жағдай жасау. Тәрбиешімен сәлемдесуді үйрету. Баладан қандай көңіл күймен келгенін сұрап, сұрақтарға жауап беруді дамыту (сөйлеуді дамыту).				
Ата-аналармен әңгімелесу, Кенес беру 8.00 – 8.20	Балалардың бала бақшаға жылдам бейімделу жағдайларын талқылау. Балалардың көңіл күйі, денсаулығы жайында ата-анамен әңгімелесу.				
Балалардың дербес әрекеті (баяу қимылды ойындар, үстел үсті ойындары, бейнелеу әрекеті, кітаптар қарау және тағы басқа әрекеттер) 8.20 – 8.30	Топта балалармен шағын ойын орталықтарында еркін ойындарды ұйымдастыру, <i>Үстел үсті ойыны «Ұқсасын тап», Дидактикалық ойын «Зейінді бол», «Кім жоқ?», «Бұл не?»</i> <i>Саусақ ойыны «Орманда», Суретпен әңгіме: «Салыстыр да, атын ата»</i> Өнер орталығында сурет салу, суретті кітапшаларды бояу, ойыншықтарды топтастыру, кітаптарды қарау, Табиғат бұрышындағы тірі табиғат нысандарын бақылау. <b>Балалармен жеке жұмыс.</b>				
Танертенгі жаттығу 8.30 - 8.45	Қыркүйек айына арналған танертенгі жаттығулар кешені ( <b>Жалпы дамытушы жаттығулар, қимыл белсенділігі, ойын әрекеті</b> ).				
Таңғы ас 8.45 – 9.00	Таңғы ас алдында қолдарын сумен сабындап жуу мәдениетін қалыптастыру. Жеңдерін өз бетімен түру, жуыну кезінде киімді суламау, жуыну кезінде суды шашыратпау білігін бекіту. (мәдени-гигиеналық дағдылар, өзіне-өзі қызмет ету) Өз орнын тауып отыру. Үстел басында қарапайым мінез-құлық дағдыларын қалыптастыру: нанды үгітпеу, тамақты ауызды жауып шайнау, ауызды толтырып сөйлемей. Тамақтанып болғаннан кейін алғыс айтуды үйрету				
Ұйымдастырылған іс- әрекетке дайындық 9.15- 9.30	Таңғы жиын. <b>Балабақша – үйіміз.</b> Балабақша — үйіміз, Ағалардан сыйымыз. Серуендеп шығамыз, Таза ауаға жиі біз. (көркем әдебиет) тақпағын жаттату. Балалар қандай ойындар ойнағысы келетінін айтуын қалыптастыру. «Ертегілер елінде» тақырыбында жеке әңгімелер. Сөзді тыңдай білуге, ересектермен және құрдастарымен тілдік қарым-қатынас жасауды дамыту, қарапайым Кім? Не? Не істейді? сұрақтарға жауап беруге үйрету. Қызығушылықтары бойынша әрекет түрін таңдау және т. б. (сөйлеуді дамыту)				

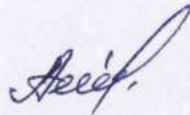
<p>Ұйымдастырылған іс-әрекеттер 9.30- 10.10</p>	<p><b>Дене шынықтыру</b> Қазақстан туы Мақсат – мендеттері: Екі қолмен 1-1,25 м арақашықтықтағы (көлденең) нысанаға (кеуде тұсынан, төменнен, жоғарыдан (қағып алмай)лақтыру Қимылды ойын</p>	<p><b>Музыка «Айгөлектей дөңгелеп»</b> <b>Мақсаты:</b> музыка тыңдауға қызығушылықты және түрлі жанрлы музыкалық шығармаларды: ән, полька, марш, вальс, баяу және көңілді әндер тыңдау ережесін сақтауды қалыптастыру;</p>	<p><b>Дене шынықтыру «Жалауды биікке көтереміз»</b> <b>Жалпы дамытушы жаттығу</b> <b>Негізгі қимылдар:</b> Кедергілі жазықтың бетімен,еңбектеу Қимылды ойын.</p>	<p><b>Дене шынықтыру «Текшелерлі айналып жүгіреміз»</b> <b>Жалпы дамытушы жаттығу</b> <b>Негізгі қимылдар:</b> педагогтің артынан жүру, жұптасып жүру Қимылды ойын</p>	
	<p>куыршақ театрын тамашалау. «Бауырсақ ертегісі» желісі бойынша айтылған әнді қайталап айтуын үйрету <b>(сөйлеуді дамыту)</b> Кітаптардан бауырсақ ертегісінің кітабын көрсетру. Суреттерге қарап ертегіні желісін бұзбай айту дағдысын қалыптастыру. Дидактикалық ойын «Кім екенін тап» ертегі желісі бойынша ойыншықты тауып, атау.</p>	<p>Қонаққа бауырсақ келеді. Бауырсақпен музыкаға би белеу. Оның сұрақтарына жауап беру аясында байланыстырып сөйлеуді үйрету Қимылды ойын ойнау. <b>(сөйлеуді дамыту, көркем әдебиет, музыка)</b></p>	<p>«Шалқан» мультфильмін тамашалау. Балалардың ойын тыңдау. <b>(сөйлеуді дамыту)</b>  Үйшік салуды үйрету<b>(сурет салу)</b>  Құрастыру материалдарынан үйшік жасауға көмектесудербес қымыл жасауын дамыту<b>(құрастыру)</b> Саусақ бұлшықеттерін дамытуға арналған ойыншықтармен еркін ойындар <b>(сенсорика)</b></p>	<p>Дидактикалық ойын «қай ертегіден» Суреттерді көрсету арқылы қай ертегі кейіпкері екенін тауып, әңгімелеу дағдысын дамыту <b>(көркем әдебиет)</b> Суреттегі ертегі кейіпкерлерінің ойыншықтарын табу, ойнау, дауыстарын келтіруді жетілдіру <b>(сенсорика)</b> Балалардың таңдауы бойынша ертегі желісі негізінде шығармашылық жұмыстарды орындауға талпындыру. <b>(сурет салу, мүсіндеу жапсыру)</b></p>	<p>Ойыншықтар жәрмеңкесі. Әр түрлі ойыншықтарды алып ертегі желісі бойынша жасайтын іс әрекеттерді жасауын дамыту. Жануарлардың қимылы мен дауыстарын салуды пысықтау. <b>(көркем әдебиет)</b>  біртекті ойыншықтардан топтар құрастыру және олардың біреуін бөліп көрсету дағдысын қалыптастыру. <b>(сенсорика)</b></p>

	(көркем әдебиет)				
<b>Ұйымдастырылған іс –әрекеттер арасында сергіту сәттерін өткізу.</b>					
<b>Серуенге дайындық</b> 10.10– 10.20	Балалардың дербес қимыл белсенділігі үшін жағдай жасау, ойын құрал-жабдықтады дұрыс пайдалану туралы әңгімелесу. Балаларды ретімен киіндіру (ауа-райы жағдайына байланысты), дұрыс киінуді бақылау. Киім шкафтарын таза ұстау және жинауды қалыптастыру (сөйлеуді дамыту, өзіне-өзі қызмет ету дағдылары, ірі және ұсақ моториканы дамыту).				
<b>Серуен</b> 10.20 – 11.40	Балабақша ауласында өсетін көкөніс пен жемістерді қарау, бақылау. <b>(қоршаған ортамен таныстыру)</b> Ұжымдық сурет салу. Плакатқа бауырсақтарды салуды қалыптастыру. <b>(сурет салу)</b> Еркін ойындар	Бауырсаққа балабақша ауласын таныстыру, ауа райы туралы айтып беру. <b>(қоршаған ортамен танысу)</b> Ермексаздан бауырсақ жасап көрсетру, бормен бауырсақтың суретін салу. <b>(мүсіндеу, сурет салу)</b>  Дидактикалық ойын «Кім екенін тап» 2-жас	«Шалқан»ертегісінің кейіпкерлерінің іс әрекеттерін қайталаумен ертегі желісін тануды дамыту. Кітаптан ертегіні қарау. <b>(көркем әдебиет)</b>  Балалардың дербес әрекеттері	Құрастыру ойыншықтарымен таза ауада ойындар <b>(құрастыру)</b>  Жапырақтармен, бұтақтарды жинап себетке салу.  Қимылды ойын «Түсіне қарай жина» доптармен ойын 2-жас	Көкөністер мен жемістер туралы (қызанақ, қияр, алма) қарапайым түсініктерін қалыптастыру <b>(қоршаған ортамен таныстыру)</b>  Еркін ойындар
<b>Серуеннен оралу</b> 11.40 – 12.00	Топқа оралу кезінде қатарға тұруды дағдыландыру. Асықпай педагогтің артынан жүру, жұптасып жүруді үйрету. Өз шкафтарын тану дағдысын қалыптастыру. Топта киетін аяқ киімдерін өз бетінше ауыстырып, киюін қалыптастыру. <b>(дербес қимыл әрекеті).</b>				
	Қуырмаш сөздік ойыны	Ертегі оқып беру	Дыбыстар қай жақтан шықты	Карусел баяу қимылды ойын	Күнге қолымызды созамыз
<b>Түскі ас</b> 12.00 – 12.30	Түскі ас алдында гигиеналық шараларды орындау : қолды дұрыс жуу, өз орамалының орнын білу, қолды дұрыс сүрту, орамалды ілу көркем сөз қолдану, мысалы «Сылдырлайды мөлдір су, мөлдір суға қолыңды жу» Балаларды үстел басында дұрыс отыру, үстелді даярлау заттарымен таныстыруды жалғастыру <b>(мәдени-гигиеналық дағдылар, өзіне-өзі қызмет ету)</b>				
<b>Күндізгі ұйқы</b> 12.40 – 15.10	Киімдерді шкафқа немесе орындыққа ұйқыға жатар алдында ұқыпты жинау білігін бекіту. Өз төсек орнын тауып жатуды үйрету. <b>(өзіне-өзі қызмет ету дағдылары, ірі және ұсақ моториканы дамыту)</b>				

	Балалардың тыныш ұйықтауы үшін жайы баяу музыка тыңдау. Бесік жырын айтып беру ( <b>көркем әрекет</b> )				
<b>Біртіндеп ұйқыдан ояту, Сауықтыру шаралары</b> 15.10-15.30	Төсектен тұрып, түйіршекті және жұмсақ жолақшалармен жүруді дағдыландыру. (дене жаттығулар мен белсенділігі) Киімдерін реттілікпен өздігінен киіну. Түймелерін қадау, сырмаларын сыру, аяқ киімдерін дұрыс киюді үйрету. (өзіне-өзі қызмет ету дағдылары, ірі және ұсақ моториканы дамыту) Қолдарын жуу, құрғатып сүрту, сүлгіні өз орнына іліп қоюды үйрету. (мәдени-гигиеналық дағдылар).				
<b>Бесін ас</b> 15.30-16.00	Алдына қойған асқа назар аударту; дастарқан басында отыру мәдениеті, тамақтану мәдениетіне баулуға бағытталған жеке-дара жұмыс; этикет ережелері ( <b>мәдени-гигиеналық дағдылар, өзіне-өзі қызмет ету, еңбек әрекеті</b> )				
<b>Балалардың дербес іс-әрекеті</b> 16.00-16.30	Балалардың таңдауы бойынша бауырсақты ермексаздан жасау дағдыларын, ертегі кейіпкерлерін ретімен фланелеграфта жапсыру дағдыларын пысықтау ( <b>мүсіндеу, жапсыру</b> )	Үстел үсті театр ойыншықтарын және ертегі кейіпкерлерін атауды жетілдіру. ( <b>сөйлеуді дамыту</b> ) Құрастыру ойынышықтарынан бауырсаққа үй құрастыру ( <b>Құрастыру</b> ) Фланелеграфта ертегі кейіпкерлерін ретімен жапсыруды меңгерту ( <b>Жапсыру</b> )	Балалардың қалауы бойынша еркін әрекеттер таңдауын ұйымдастыру. Ертегі желісі бойынша шалқан суретін салудағдыларын ( <b>Сурет салу</b> ) ермексаздан мүсіндеу дағдыларын жетілдіру. ( <b>Мүсіндеу</b> )	Шалқаннемесе Бауырсақ ертегілерін құыршақ театры пайдаланып көрсетіп айтып беруіне қызығушылығын дамыту. Кейіпкерлерге эмоцияларын танытуды үйретудағдыларын қалыптастыру ( <b>сөйлеуді дамыту</b> )	Балалардың таңдауы бойынша ертегі кейіпкерлері немесе ойдан шығарылған ертегі кейіпкерлерін суретін салып, мүсінін жасау дағдыларын дамыту. Дайын пішіндерден ертегі кейіпкерін жапсыру амалдарын қалыптастыру. ( <b>сурет салу, мүсіндеу, жапсыру</b> )
<b>Балалармен жеке жұмыс</b> 16.30-16.50	Балалармен жеке жұмыс жеке карталарға сәйкес жүргізіледі: әңгіме, дидактикалық ойындар, сөйлеудің дыбыстық мәдениеті, байланыстырып сөйлеу, Бейнелеу өнері арқылы шығармашылыққа білеттерін дамыту және т.б. ( <b>сөйлеуді дамыту, математика негіздері</b> )				
	«Бауырсақ ертегісі» желісі бойынша айтылған әнді қайталап айтуын үйрету.	бауырсақпен музыкаға билеуді үйрету.	материалдарынан үйшік жасауға көмектесу.	суреттегі ертегі кейіпкерлерінің ойыншықтарын табу, ойнау, дауыстарын келтіруді жетілдіру.	жануарлардың қимылы мен дауыстарын салуды үйрету.
<b>Серуенге дайындық</b> 16.50-17.00	Балаларды өз киімдерін тануға, атауға, өз шкафын таңбалауыш арқылы табуға үйрету				
<b>Серуен</b>	Ауа-райы құбылыстарын және табиғи объектілерді бақылау (қоршаған ортамен танысу, танымдық және зерттеу)				

17.00-18.00	әрекеті),әңгімелесу(сөйлеуді дамыту),ересектердің көмегімен ұйымдастырылған спорттық, қимылды және ұлттық ойындар(дене белсенділігі),еңбек әрекеті				
	Қ/О «Қуыр-қуыр қуырмаш» Табиғи материалдардың ішінен бауырсақтың жолын құрастыруын жалғастыру. <b>(құрастыру)</b> Еркін ойындар Жеке әңгімелесулер	Бауырсақ ертегісіндегі әндерді қайталау. Қ/о «Шарды ұста» Балалардың дербес әрекеттері	Қ/О «Ақ доп, . доп».Балалардың дербес әрекеттері Еркін ойындар	Ертегідегі жануарларға тән ерекшеліктермен таныстыру, дене бөліктерін (танауы, құйрығы, аяқтары) ажыратып және атай білуге үйрету( <b>қоршаған ортамен таныстыру</b> ) Қ/о «Қуыр-қуыр қуырмаш»Бүгінгі күннің ерекше сәттері жайында әңгімелесу Балалардың дербес әрекеттері	Қ/О «жүгіріп қағып ал»Балалардың дербес әрекеттері Еркін ойындар
<b>Балалардың үйге қайтуы</b> 18.00-18.30	Балалардың жетістіктері туралы әңгіме,баланы тәрбиелеу және дамыту бойынша ата-аналардың сұрақтарына жауап беру,кеңестер беру				

Әдіскер:



А.П.Тагаева

Тәрбиелеу білім беру процесінің циклограммасы  
 Мектепке дейінгі білім беру ұйымы: ЖШС «Али-Аяулым» бөбекжай бақшасы  
 Топ: кіші топ: «Балапан»  
 Балалардың жасы: **2 жастағы балалар**  
 Жоспардың құрылыу кезеңі (апта күндері айы жылы) **30.09.-4.10.2024 .1-апта қазан айы**

Апта күндері	Дүйсенбі	Сейсенбі	Сәрсенбі	Бейсенбі	Жұма
Балаларды қабылдау 8.00 – 8.20	Балаларды көтеріңкі көңілді муызкамен қарсы алу. Балалар үшін жайлы ойнайтын жасау. Тәрбиешімен сәлемдесуді үйрету. Сәлеметсізбе! сөзін сөздік қорына қосу. Баладан қандай көңілкүймен келгенін сұрап, сұрақтарға жауап беру дағдысын қалыптастыру (сөйлеуді дамыту).				
Ата-аналармен әңгімелесу, Кеңес беру 8.00 – 8.20	Балалардың ауа райына байланысты жылы киіну жағдайларын талқылау. Балалардың көңілкүйі, денсаулығы жайында ата-анамен әңгімелесу				
Балалардың дербес әрекеті (баяу қимылды ойындар, үстел үсті ойындары, бейнелеу әрекеті, кітаптар қарау және тағы басқа әрекеттер) 8.20 – 8.30	Топта балалармен шағын ойын орталықтарында өзі таңдаған ойыншықтармен еркін ойындарды ұйымдастыру. Дидактикалық ойындарға «Қалай дыбыстайды?», саусақ ойыны «Қуырмаш» және үстел үсті ойындарын ойнауға жұмылдыру, белсенділігін арттыру. Өнер орталығында сурет салу, суретті кітапшаларды бояу, сурет альбомдарын қарауына ықпал жасау. Табиғат бұрышындағы өсімдіктерге бақылау. (Балалармен жеке жұмыс).				
Таңертеңгі жаттығу 8.30 - 8.45	Қазан айына арналған таңертеңгі жаттығулар кешені (Жалпы дамытушы жаттығулар, қимыл белсенділігі, ойын әрекеті).				
Таңғы ас 8.45 – 9.00	Таңғы ас салдында қолдарын сумен сабындап жуу мәдениетін қалыптастыру. Жеңдерін өз бетімен түру, жуыну кезінде киімді суламау, жуыну кезінде суды шашыратпау білігін бекіту. (мәдени-гигиеналық дағдылар, өзіне-өзі қызмет ету) Өз орнын тауып отыру. Үстел басында қарапайым мінез-құлық дағдыларын қалыптастыру: нанды үгітпеу, тамақты ауызды жауып шайнау, ауызды тамақ қатолтырып сөйлемей. Тамақтанып болғаннан кейін алғыс айтуды үйрету				
Ұйымдастырылған іс-әрекетке дайындық 9.15- 9.30	Таңғы жиын. Көңілді музыканы видео арқылы тамашалап, қимылдарын бірге жасау. Сөздерін қайталау. Балалар қандай ойындар ойнағаны келетінін айтуын қалыптастыру. «Бұл қай жануар» тақырыбында жеке әңгімелер. Сөзді тыңдай білуге, ересектер мен және құрдастарымен тілдік қарым-қатынас жасауды дамыту, қарапайым Кім? Не? Не істейді? сұрақтарға жауап беруге үйрету. Қызығушылықтары бойынша әрекет түрін				

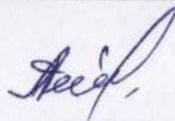
таңдау жәнет. б. (сөйлеуді дамыту)					
<p><b>Ұйымдастырылған іс-әрекеттер</b> 9.30- 10.10</p>	<p><b>Дене шынықтыру</b> Тақырыбы: Әдемі, салтанатты адым жасайық". Дамытушы жаттығулар Негізгі қи Әртүрлі бағытта және берілген бағытта шенбер бойымен, қолдарын әртүрлі қалыпта ұстап, бір-бірінің қолдарынан ұстап, аяқтың ұшымен жүру, мылдар Қимылды ойын өз үйінді тап</p>	<p><b>Музыка</b> <b>Тақырыбы: Ару күз</b> <b>Мақсаты:</b> Баяу және көтеріңкі дыбысты, музыкалық шығармалардың сипатын ажырата білу (баяу және көңілді әндер).</p>	<p><b>Дене шынықтыру</b> «Тізені жоғары көтеріп жүрейік". Жалпы дамытушы жаттығу Негізгі қимылдар Бірқалыпты, шашырап, берілген бағытта, әртүрлі қарқынмен, заттардың арасымен жүгіру Қимылды ойын: Жалауға қарай жүгір</p>	<p><b>Дене шынықтыру</b> Тақырыбы: Тізені жоғары көтеріп жүрейік шағын топпен және бүкіл топпен қарқынды өзгерте отырып, белгі бойынша тоқтап жүру  Қимылды ойын .Шарды ұста</p>	
	<p>Тәрбиеші сөзін есту және тыңдау. Әр түрлі жануарлардың дыбыстарын естіртіп бұл дыбыстар қайдан шығып жатыр екен деп сұрау арқылы қораптан , әр жануардың дыбысына сәйкес шығарып көрсету, бірге қайталау. Түрлі дыбыстарды сарал</p>	<p>«Үш аю» ертегісін үстел үсті театры арқылы айтып көрсетіп беру. Дауыстың қаттылығы мен айтылу жылдамдығын ажырата білулерін дамыту (сөйлеуді дамыту және көркем әдебиет) Екі пішін арқылы үй құрастыру. Ауызша нұсқау мен үлгіге сүйене отырып, тапсырмаларды орындау; (сенсорика)</p>	<p>Аюлардың қимылдарымен Дауысын салу. «Аю», «аюлар» деген сөздерді дұрыс Айтуды жетілдіру. Дауысты және дауыссыз дыбыстарды (ызың және үндіден басқа) еліктеу сөздерін қолдана отырып дұрыс айтуды</p>	<p>Балалардың қалауы бойынша кітаптар қарау, қол қимылында дамытуға арналған ойыншықтармен Ойындар ұйымдастыру. (көркем әдебиет, сенсорика)</p>	<p>Ойыншық жануарларды беру. Еркін ойындар ойнату. Балаларды заттардың қасиеттерімен олармен әрекеттердің атауын айтуға. «Үш аю» ертегісі бойынша кейіпкерлердің атауларын атауын қалыптастыру. (сөйлеуді дамыту және көркем әдебиет) Көңілді музыка қою. Қарапайым би қимылдары: шапалақтау және бір уақытта аяқпен</p>

	<p>ау.сөйлеуді дамыту) құрылыс материалдарынан және ірі конструктор бөлшектерінен жануарларға қоракұрастыруды үйрету; (Құрастыру)</p>		<p>үйрету. (сөйлеуді дамыту, көркем әдебиет)</p>		<p>тарсылдату, жартылай отыру, аяқтан аяққа тербелу қимылдарын үйрету (музыка)</p>
<p><b>Ұйымдастырылған іс – әрекеттер арасында сергіту сәттерін өткізу.</b></p>					
<p><b>Серуенге дайындық</b> 10.10 – 10.20</p>	<p>Көрсету бойынша киімдерін киюді, қимыл белсенділігіне жағымды эмоциялық қарым-қатынас білдіруді, бұрын игерген қимылдарды өздігінен орындауды жетілдіру. Киім шкафтарын тануды қалыптастыру (өзіне-өзі қызмет ету дағдылары, ұсақ моториканы дамыту).</p>				
<p><b>Серуен</b> 10.20 – 11.40</p>	<p>Жануарлар әлемі туралы бастапқы түсініктерін қалыптастыру. Балабақша ауласын мекендейтін (ойыншық мүсіндерін) жануарларды таныстыру, атау. (Қоршаған ортамен таныстыру)</p> <p>Фланелеграфта бейнелеуді</p>	<p>Әр түрлі түстегі және пішіндегі Геометриялық пішіндерден ағаш құрастыру. Еркін таңдауы бойынша құрастыру әрекетіне жағдай жасау. (Құрастыру)</p> <p>Жануарларға Қамқорлық жасауға үйрету</p>	<p>Жануарларға тән ерекшеліктермен таныстыру, дене бөліктерін танауып (құйрығы, басы, көзі, құлағы, аяқтары) ажыратып және атай білуге үйрету.</p> <p>(Қоршаған ортамен таныстыру)</p>	<p>Ауа райның Ерекшеліктерін байқау. Жаңбыр, жел, күз сөздерін сөздік қорына қосу. (Сөйлеуді дамыту, қоршаған ортамен таныстыру)</p> <p>Балалардың дербес әрекеті.</p>	<p>Балабақша ауласында өсетін көкөністер мен жемістер туралы (қызанақ, қияр, алма) қарапайым түсініктерін қалыптастыру. Оларды қандай жануарлар жейтіні туралы ақпарат беру. Сурет арқылы сәйкестендіру. (Қоршаған ортамен таныстыру)</p>
<p><b>Серуеннен оралу</b> 11.40 – 12.00</p>	<p>Топқа оралу кезінде қатарға тұруды дағдыландыру. Асықпай педагогтің артынан жүру, жұптасып жүруді үйрету. Өз шкафтарын тану дағдысын қалыптастыру. Топта киетін аяқ киімдерін өз бетінше ауыстырып, киюін қалыптастыру. (дербес қимыл әрекеті).</p>				
	<p>Топ – топ басамыз ойын</p>	<p>Дыбыс қайдан шығады шығады</p>	<p>Түсіне қарай ажырат</p>	<p>Ертегі тыңдау</p>	<p>Күнге қолымызды созамыз</p>
<p><b>Түскі ас</b> 12.00 – 12.30</p>	<p>Түскі ас алдында гигиеналық шараларды орындау: қолды дұрыс жуу, өз орамалының орнын білу, қолды дұрыс сүрту, орамалды ілу көркем сөз қолдану, мысалы «Сылдырлайды мөлдір су, мөлдір суға қолыңды жу» Балаларды үстел басында дұрыс отыру, үстелді даярлау заттарымен таныстыруды жалғастыру (мәдени-гигиеналық дағдылар, өзіне-өзі қызмет ету)</p>				

<p><b>Күндізгі ұйқы</b> 12.40 – 15.10</p>	<p>Киімдерді шкапка немесе орындыққа ұйқыға жатар алдында ұқыпты жинау білігін бекіту. Өз төсек орнын тауып жатуды үйрету. <b>(өзіне-өзі қызмет ету дағдылары, ірі және ұсақ моториканы дамыту)</b> Балалардың тыныш ұйықтауы үшін жайы баяу музыка тыңдау. Бесік жырын айтып беру <b>(көркем әрекет)</b></p>			
<p><b>Біртіндеп ұйқыдан ояту, Сауықтыру шаралары</b> 15.10-15.30</p>	<p><i>Төсектен тұрып, түйіршекті және жұмсақ жолақшалармен жүруді дағдыландыру. (дене жаттығулар мен белсенділігі)</i> Киімдерін реттілікпен өздігінен киіну. Түймелерін қадау, сырмаларын сыру, аяқ киімдерін дұрыс киюді үйрету. <b>(өзіне-өзі қызмет ету дағдылары, ірі және ұсақ моториканы дамыту)</b> Қолдарын жуу, құрғатып сүрту, сүлгіні өз орнына іліп қоюды үйрету.<b>(мәдени-гигиеналық дағдылар).</b></p>			
<p><b>Бесін ас</b> 15.30-16.00</p>	<p>Алдына қойған асқа назар аударту; дастарқан басында отыру мәдениеті, тамақтану мәдениетіне баулуға бағытталған жеке-дара жұмыс; этикет ережелері <b>(мәдени-гигиеналық дағдылар, өзіне-өзі қызмет ету, еңбек әрекеті)</b></p>			
<p><b>Балалардың дербес іс-әрекеті</b> 16.00-16.30</p>	<p>Жануарлардың ойыншықтарын қолданып, мазмұны күрделі емес ойындарға қатысуды үйрету. <b>(көркемә дебиет)</b> Сазбалшықты дұрыс қолдану біліктерін жетілдіру. Жануарлар ойнауына арналған доп жасау. <b>(мүсіндеу)</b></p>	<p>Аюлардың ыдыстары, тәрелкелерді жасау дағдыларды қалыптастыру <b>(мүсіндеу)</b> Қағаз бетіне қоюға және құрастыруға үйрету. Үш аю бейнесін орналастыруды үйрету. <b>(Жапсыру)</b> Қалаулары бойынша шығармашылықпен айналысуларына Жағдай жасау. Өзеркімен іс әрекеттерді жасауын дамыту. <b>(Сурет салу)</b></p>	<p>Аюды домалақтарарқы лыжасау. Заттардың қарапайым және одан да күрделі пішіндерін мүсіндеу <b>(мүсіндеу)</b> Бірнеше пласмас шарды топқа алып келіп атын, түсін атату. Әр балаға таратып беріп еркін ойындар ұйымдастыру. көлемі, пішіні, түсі бойынша ерекшеленетін біркелкі заттарды арнайы орындарына топтастыруды үйрету <b>(сенсорика)</b></p>	<p>Екі пішін арқылы ұй құрастыру. Ауыз ша нұсқау мен үлгіге сүйене отырып, тапсырмаларды орындау; <b>(сенсорика)</b> Сазбалшықты алақан арасына салып есу, жалпақтау арқылы жапырақ жасату. <b>(мүсіндеу)</b> Қалаулары бойынша шығармашылықпен айналысуларына Жағдай жасау. Балалардың өз бетінше таңдап жасайтын Әрекеттерін дамыту. <b>(Сурет салу)</b></p>

			ка) Шармен көңілді би ұйымдастыру, ән айту. (музыка)		
<b>Балалармен жеке жұмыс 16.30-16.50</b>	Балалармен жеке жұмыс жеке карталарға сәйкес жүргізіледі: әңгіме, дидактикалық ойындар, сөйлеудің дыбыстық мәдениеті, байланыстырып сөйлеу, Бейнелеу өнері арқылы шығармашылыққа білеттерін дамыту және т.б. (сөйлеуді дамыту, математика негіздері)				
	.бала –бала балақан әнін үйреті және сол ән бойынша қимылдар жасау	.Крусел ойын ойын сөзіне қарай қимылдар жасату	Көлеміне ұарай ұяшыққа орналастыру	суреттегі ертегі кейіпкерлерінің ойыншықтарын табу, ойнау, дауыстарын келтіруді жетілдіру.	жануарлардың қимылы мен дауыстарын салуды үйрету.
<b>Серуенге дайындық 16.50-17.00</b>	Балаларды өз киімдерін тануға, атауға, өз шкафын таңбалауыш арқылы табуға үйрету				
<b>Серуен 17.00-18.00</b>	Ауа-райы құбылыстарын және табиғи объектілерді бақылау (қоршаған ортамен танысу, танымдық және зерттеу әрекеті), әңгімелесу (сөйлеуді дамыту), ересектердің көмегімен ұйымдастырылған спорттық, қимылды және ұлттық ойындар (дене белсенділігі), еңбек әрекеті				
	Құммен ойынға арналған заттар мен құралдарды қолдану дағдыларын қалыптастыру (сенсорика)  Құмда жануарлардың қораларын салу. (сурет салу)	Көңілді муызка қою. «Мияу мияу» (мысық әні торғай тв) Қарапайым би қимылдары: шапалақтау және бір уақытта аяқ пен тарсылдату, жартылай отыру, аяқтан аяққа тербелуді үйретуді жалғастыру (музыка)	Пластмасса құрылыс материалдары арқылы әртүрлі құрылымдар жасау. (Құрастыру) Құмда таяқпен таңба басу арқылы сурет салу (суретсалу)	Доппен ойындар.  Фланелеграф қатоптағы доптармен түстес шарларды жапсырту. (жапсыру)	Қимылды ойын: «Құстың қауырсыны кімге барады» Әртүрлі түсті және пішінді ойыншықтар мен ойындар. Алу салу, ашу жабуға арналған ойын құралдарын пайдалануды дамыту. (сенсорика)
<b>Балалардың үйге қайтуы 18.00-18.30</b>	Балалардың жетістіктері туралы әңгіме, баланы тәрбиелеу және дамыту бойынша ата-аналардың сұрақтарына жауап беру, кеңестер беру				

Әдіскер:



А.П. Тагаева

Тәрбиелеу білім беру процесінің циклограммасы

Мектепке дейінгі білім беру ұйымы: ЖШС «Али-Аяулым» бөбекжай бақшасы

Топ: кіші топ: «Балапан»

Балалардың жасы: 2 жастағы балалар

Жоспардың құрылу кезеңі (апта күндері айы жылы) 07.10.-11.10.2024. 2-апта қазан айы

Апта күндері	Дүйсенбі	Сейсенбі	Сәрсенбі	Бейсенбі	Жұма
Балаларды қабылдау 8.00 – 8.20	Балаларды көтеріңкі көңілді муызкамен қарсы алу. Балалар үшін жайлы ойынжағдайын жасау. Тәрбиешімен сәлемдесуді үйрету. Сәлеметсізбе! сөзін сөздік қорына қосу. Баладан қандай көңілкүймен келгенін сұрап, сұрақтарға жауап беру дағдысын қалыптастыру (сөйлеуді дамыту).				
Ата-аналармен әңгімелесу, Кеңес беру 8.00 – 8.20	Балалардың ауа райына байланысты жылы киіну жағдайларын талқылау. Балалардың көңілкүйі, денсаулығы жайында ата-анамен әңгімелесу				
Балалардың дербес әрекеті (баяу қимылды ойындар, үстел үсті ойындары, бейнелеу әрекеті, кітаптар қарау және тағы басқа әрекеттер) 8.20 – 8.30	Топта балалармен шағын ойын орталықтарында өзі таңдаған ойыншықтармен еркін ойындарды ұйымдастыру. Дидактикалық ойындарға «Қалай дыбыстайды?», саусақ ойыны «Қуырмаш» және үстел үсті ойындарын ойнауға жұмылдыру, белсенділігін арттыру. Өнер орталығында сурет салу, суретті кітапшаларды бояу, сурет альбомдарын қарауына ықпал жасау. Табиғат бұрышындағы өсімдіктерге бақылау. (Балалармен жеке жұмыс).				
Таңертеңгі жаттығу 8.30 - 8.45	Қазан айына арналған таңертеңгі жаттығулар кешені (Жалпы дамытушы жаттығулар, қимыл белсенділігі, ойын әрекеті).				
Таңғы ас 8.45 – 9.00	Таңғы ас алдында қолдарын сумен сабындап жуу мәдениетін қалыптастыру. Жендерін өз бетімен түру, жуыну кезінде киімді суламау, жуыну кезінде суды шашыратпау білігін бекіту. (мәдени-гигиеналық дағдылар, өзіне-өзі қызмет ету) Өз орнын тауып отыру. Үстел басында қарапайым мінез-құлық дағдыларын қалыптастыру: нанды үгітпеу, тамақты ауызды жауып шайнау, ауызды тамаққа толтырып сөйлемей. Тамақтанып болғаннан кейін алғыс айтуды үйрету				
Ұйымдастырылған іс-әрекетке дайындық 9.15- 9.30	Таңғы жиын. Көңілді музыканы видео арқылы тамашалап, қимылдарын бірге жасау. Сөздерін қайталау. Балалар қандай ойындар ойнағысы келетінін айтуын қалыптастыру. «Бұл қай жануар» тақырыбында жеке әңгімелер. Сөзді тыңдай білуге, ересектер мен және құрдастарымен тілдік қарым-қатынас жасауды дамыту, қарапайым Кім? Не? Не істейді? сұрақтарға жауап беруге үйрету. Қызығушылықтары бойынша әрекет түрін таңдау жәнет. б. (сөйлеуді дамыту)				

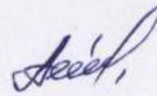
<p><b>Ұйымдастырылған іс-әрекеттер</b> 9.30- 10.10</p>	<p><b>Дене шынықтыру</b> Тақырыбы: . Еңбектеп жеміс жинайық Жалпы дамытушы жаттығулар Негізгі қимылдар. шағын топпен және бүкіл топпен қарқынды өзгерте отырып, белгі бойынша тоқтап жүру Қимылды ойын. «Күн мен жаңбыр»</p>	<p><b>Музыка</b> <b>Тақырыбы:Күз сыйлаған топ –топ</b> <b>Мақсаты:</b> Музыканың сүйемелдеуімен топпен және шеңбер бойынша қол ұстасып жүру және жүгіру дағдыларын қалыптастыру</p>	<p><b>Дене шынықтыру</b> Тақырыбы: Құмырсқалар секілді еңбектенеміз Жалпы дамытушы жаттығулар Негізгі қимылдар. Әртүрлі бағытта және берілген бағытта шеңбер бойымен, қолдарын әртүрлі қалыпта ұстап, бір-бірінің қолдарынан ұстап, аяқтың ұшымен жүру, Қимылды ойын. Жалаушаға қарай жүгір</p>	<p><b>Дене шынықтыру</b> Тақырыбы: Еңбектейік,ерінбейік". Жалпы дамытушы жаттығулар Негізгі қимылдар. Бастапқы қалыпта тұрып, сол (оң) аяқтың тізесін (заттанұстап) бұту. Қимылды ойын. Ұшақ болып ұшамыз</p>	
	<p>Құстарға тән Ерекшеліктерді таныстыру,дене бөліктерін (тұмсығы,қанаты,аяқтары) ажыратып және атай білуге үйрету(<b>Қоршаған ортамен таныстыру</b>) Құстарға жем беретін ыдыстарды, тәрелкелерді жасауда техникалық дағдыларды қалыптастыру(<b>мүсіндеу</b>) Қимылды ойын «Шарды ұста» Үш дөңгелекті велосипедке отырғызу,ересектердің көмегімен және көмегінсіз түсу,</p>	<p>Қарапайым түрде бөгет жасай отырып,кірпіштерді түрліше үйлестіріп орналастыру дағдыларын білімдерін қалыптастыру.(<b>құрастыру</b>) Ағаштарды бақылау,жел тұрғанда олардың жапырақтарының қимылына назар аударту. Қимылды ойын: «Өз үйінді тап»</p>	<p>«Балабақша – үйіміз»атты тақпакты қайталау. Балабақша — үйіміз,Ағалардан сыйымыз. Серуендеп шығамыз, Таза ауаға жиі біз(<b>сөйлеуді дамыту,көркемәдебиет</b>) Жапырақтарды теру,құмыраға салу дағдысын дамыту(<b>сенсорика</b>) Балалардың дербес әрекеті, еркін ойындары</p> <p>Қимылды ойын «Шарды ұста»</p>	<p>Ауа райның Ерекшеліктерін байқау. Құстарды байқау. Жем, су беру.(<b>Қоршаған ортамен таныстыру</b>) Балалардың дербес әрекеті. Қимылды ойын: «Поезд» Фланелеграфқа балапан мен Қарлығаштарды топтастырып жапсыру.(<b>жапсыру</b>)</p>	<p>Серуенде бірге жүріп табиғатты бақылауды үйрету. Аулада ересектердің еңбегіне қосылып, көмектесу(<b>Қоршаған ортамен таныстыру</b>) Ірі жұмсақ құрылыс материалдарынан өзіміз отыратын орындықтар құрастырып алайық деп құрастыру Әдістерін үйрету (<b>Құрастыру</b>) Балалардың дербес әрекеті. Қимылды ойын:«Өз орындығыңды тап»</p>

	ересектердің көмегімен және өз бетімен рөлді басқаруды үйрету				
	<b>Ұйымдастырылған іс –әрекеттер арасында сергіту сәттерін өткізу.</b>				
<b>Серуенге дайындық</b> 10.10– 10.20	Көрсету бойынша киімдерін киюді, қимыл белсенділігіне жағымды эмоциялық қарым-қатынас білдіруді, бұрын игерген қимылдарды өздігінен орындауды жетілдіру. Киім шкафтарын тануды қалыптастыру (өзіне-өзі қызмет ету дағдылары, ұсақ моториканы дамыту).				
<b>Серуен</b> 10.20 – 11.40					
<b>Серуеннен оралу</b> 11.40 – 12.00	Топқа оралу кезінде қатарға тұруды дағдыландыру. Асықпай педагогтің артынан жүру, жұптасып жүруді үйрету. Өз шкафтарын тану дағдысын қалыптастыру. Топта қиетін аяқ киімдерін өз бетінше ауыстырып, киюін қалыптастыру. (дербес қимыл әрекеті).				
	Топ –топ басамыз ойын	Дыбыс қайдан шығадышығады	Түсіне қарай ажырат	Ертегі тыңдау	Күнге қолымызды созамыз
<b>Түскі ас</b> 12.00 – 12.30	Түскі ас алдында гигиеналық шараларды орындау : қолды дұрыс жуу, өз орамалының орнын білу, қолды дұрыс сүрту, орамалды ілу көркем сөз қолдану, мысалы «Сылдырлайды мөлдір су, мөлдір суға қолынды жу» Балаларды үстел басында дұрыс отыру, үстелді даярлау заттарымен таныстыруды жалғастыру (мәдени-гигиеналық дағдылар, өзіне-өзі қызмет ету)				
<b>Күндізгі ұйқы</b> 12.40 – 15.10	Киімдерді шкафқа немесе орындыққа ұйқыға жатар алдында ұқыпты жинау білігін бекіту. Өз төсек орнын тауып жатуды үйрету. (өзіне-өзі қызмет ету дағдылары, ірі және ұсақ моториканы дамыту) Балалардың тыныш ұйықтауы үшін жайы баяу музыка тыңдау. Бесік жырын айтып беру (көркем әрекет)				
<b>Біртіндеп ұйқыдан ояту, Сауықтыру шаралары</b> 15.10-15.30	Төсектен тұрып, түйіршекті және жұмсақ жолақшалармен жүруді дағдыландыру. (дене жаттығулар мен белсенділігі) Киімдерін реттілікпен өздігінен киіну. Түймелерін қадау, сырмаларын сыру, аяқ киімдерін дұрыс киюді үйрету. (өзіне-өзі қызмет ету дағдылары, ірі және ұсақ моториканы дамыту) Қолдарын жуу, құрғатып сүрту, сүлгіні өз орнына іліп қоюды үйрету. (мәдени-гигиеналық дағдылар).				
<b>Бесін ас</b> 15.30-16.00	Алдына қойған асқа назар аударту; дастарқан басында отыру мәдениеті, тамақтану мәдениетіне баулуға бағытталған жеке-дара жұмыс; этикет ережелері (мәдени-гигиеналық дағдылар, өзіне-өзі қызмет ету, еңбек әрекеті)				
<b>Балалардың дербес іс-әрекеті</b> 16.00-16.30	Көңілді музыканың ашық берілген сипатына сай қимылдар жасау (музыка)	Балалардың қалауы бойынша орталықтарға бөлініп, еркін тақырыпта сурет салу, сазбалшық және оның	Дамытушы орталықтарда балалардың бастамасымен құрылыс материалдарынан	Қағаз бетіне жаңбыр тамшыларын салдырту. Балалардың	«Артығын тап» ойынын ұйымдастырып саусақ қимылын дамыту (сенсорика)

	Балалардың қалауы бойынша дамытушы орталықтарда дербес әрекеттер. Дайын жапсыру пішіндерінің ішінен	қасиеттері туралы білімдерін қалыптастыру. Фланелеграф тақтасына доптарды, шарларды жапсыру.	заттар құрастыру ойындары. Парак бетінде бейнені орналастыру әрекетін дамыту. Сазбалшық	ашық түсті бояуларға деген эмоционалды - эстетикалық қатынасын тәрбиелеу (суретсалу)  Пластмасса құрылыс	Қандай сурет салаалатынымзды көрсетейік. Қалаулары бойынша шығармашылық пен Айналысуына жағдай
<b>Балалармен жеке жұмыс</b> 16.30-16.50	Балалармен жеке жұмыс жеке карталарға сәйкес жүргізіледі: әңгіме, дидактикалық ойындар, сөйлеудің дыбыстық мәдениеті, байланыстырып сөйлеу, Бейнелеу өнері арқылы шығармашылыққа білеттерін дамыту және т.б. (сөйлеуді дамыту, математика негіздері)				
	.бала – бала балақан әнін үйреті және сол ән бойынша қимылдар жасау	.Крусел ойын ойын сөзіне қарай қимылдар жасату	Көлеміне ұрай ұяшыққа орналастыру	суреттегі ертегі кейіпкерлерінің ойыншықтарын табу, ойнау, дауыстарын келтіруді жетілдіру.	жануарлардың қимылы мен дауыстарын салуды үйрету.
<b>Серуенге дайындық</b> 16.50-17.00	Балаларды өз киімдерін тануға, атауға, өз шкафын таңбалауыш арқылы табуға үйрету				
<b>Серуен</b> 17.00-18.00	Ауа-райы құбылыстарын және табиғи объектілерді бақылау (қоршаған ортамен танысу, танымдық және зерттеу әрекеті), әңгімелесу (сөйлеуді дамыту), ересектердің көмегімен ұйымдастырылған спорттық, қимылды және ұлттық ойындар (дене белсенділігі), еңбек әрекеті				
	Достарымыз бен бір қатарға тұрайық, бір біріміздің киімімізден ұстап поезд болып жүрейік деп жүру түрлерін менгерту (дене шынықтыру) Балалардың қалауы бойынша ойыншықтарды алып, шығу, олармен еркін ойындар да	Жеке балалармен тақпақты жаттау. <b>Балабақша – үйіміз</b> Балабақша — үйіміз, Ағалардан сыйымыз. Серуендеп шығамыз, Таза ауаға жиі біз (көркем әдебиет)  Қимылды ойын: «Өз үйіңді тап»	Балапанның және қаздың дауысын салу арқылы сөйлеу дағдысын жетілдіру. Қимылды ойын: «Өз үйіңді тап» Көңілді музыканың ашық берілген сипатына сай қимылдар жасау. «Әнші балапан» (музыка)	Доппен ойындар. Жеке балалармен тақпақты жаттауды жетілдіру <b>Балабақша – үйіміз</b> Балабақша — үйіміз, Ағалардан сыйымыз. Серуендеп шығамыз, Таза	Қимылды ойын: «Құстың қауырсыны кімге барады»  Бірдей құстарды топтастырып ойнату. түрлі көлемдегі геометриялық Пішіндерді негізгі түсі, әртүрлі көлемі, неғұрлым ұқсас қасиеттері бойынша

				ауага жиі бізтаныс тақпақтарды қайт алау. (көркем әдебиет)	
Балалардың үйге қайтуы 18.00-18.30	Балалардың жетістіктері туралы әңгіме, баланы тәрбиелеу және дамыту бойынша ата-аналардың сұрақтарына жауап беру, кеңестер беру				

Әдіскер:



А.П. Тагаева

Тәрбиелеу білім беру процесінің циклограммасы  
 Мектепке дейінгі білім беру ұйымы: ЖШС «Али-Аяулым» бөбекжай бақшасы  
 Топ: кіші топ: «Балапан»  
 Балалардың жасы: 2 жастағы балалар  
 Жоспардың құрылу кезеңі (апта күндері айы жылы) 11.10.-18.10.2024.3- апта қазан айы

Апта күндері	Дүйсенбі	Сейсенбі	Сәрсенбі	Бейсенбі	Жұма
Балаларды қабылдау 8.00 – 8.20	Балаларды көтеріңкі көңілді муызкамен қарсы алу. Балалар үшін жайлы ойынжағдайын жасау. Тәрбиешімен сәлемдесуді үйрету. Сәлеметсізбе! сөзін сөздік қорына қосу. Баладан қандай көңілкүймен келгенін сұрап, сұрақтарға жауап беру дағдысын қалыптастыру (сөйлеуді дамыту).				
Ата-аналармен әңгімелесу, Кеңес беру 8.00 – 8.20	Балалардың ауа райына байланысты жылы киіну жағдайларын талқылау. Балалардың көңілкүйі, денсаулығы жайында ата-анамен әңгімелесу				
Балалардың дербес әрекеті (баяу қимылды ойындар, үстел үсті ойындары, бейнелеу әрекеті, кітаптар қарау және тағы басқа әрекеттер) 8.20 – 8.30	Топта балалармен шағын ойын орталықтарында өзі таңдаған ойыншықтармен еркін ойындарды ұйымдастыру, Дидактикалық ойындарға «Қалай дыбыстайды?», саусақ ойыны «Қуырмаш» және үстел үсті ойындарын ойнауға жұмылдыру, белсенділігін арттыру. Өнер орталығында сурет салу, суретті кітапшаларды бояу, сурет альбомдарын қарауына ықпал жасау. Табиғат бұрышындағы өсімдіктерге бақылау. (Балармен жеке жұмыс).				
Таңертеңгі жаттығу 8.30 - 8.45	Қазан айына арналған таңертеңгі жаттығулар кешені (Жалпы дамытушы жаттығулар, қимыл белсенділігі, ойын әрекеті).				
Таңғы ас 8.45 – 9.00	Таңғы ас алдында қолдарын сумен сабындап жуу мәдениетін қалыптастыру. Жеңдерін өз бетімен түру, жуыну кезінде киімді суламау, жуыну кезінде суды шашыратпау білігін бекіту. (мәдени-гигиеналық дағдылар, өзіне-өзі қызмет ету) Өз орнын тауып отыру. Үстел басында қарапайым мінез-құлық дағдыларын қалыптастыру: нанды үгітпеу, тамақты ауызды жауып шайнау, ауызды тамақ қатолтырып сөйлемей. Тамақтанып болғаннан кейін алғыс айтуды үйрету				
Ұйымдастырылған әрекетке дайындық 9.15- 9.30	Таңғы жиын. Көңілді музыканы видео арқылы тамашалап, қимылдарын бірге жасау. Сөздерін қайталау. Балалар қандай ойындар ойнағысы келетінін айтуын қалыптастыру. «Бұл қай жануар» тақырыбында жеке әңгімелер. Сөзді тыңдай білуге, ересектер мен және құрдастарымен тілдік қарым-қатынас жасауды дамыту, қарапайым Кім? Не? Не істейді? сұрақтарға жауап беруге үйрету. Қызығушылықтары бойынша әрекет түрін таңдау және т. б. (сөйлеуді дамыту)				

<p><b>Ұйымдастырылған</b> <b>ис-әрекеттер</b> 9.30- 10.10</p>	<p><b>Дене шынықтыру</b> <b>Тақырыбы:</b> «Нан қадірі» <b>Жалпы дамытушы жаттығу</b> <b>Негізгі қимылдар:</b> Бірқалыпты, шашырап, берілген бағытта, әртүрлі қарқынмен, заттардың арасымен жүгіру <b>Қимылды ойындар</b></p>	<p><b>Музыка</b> <i>Тақырыбы: Көңілді тоқаштар</i> <i>Мақсаты:</i> Музыканың сүйемелдеуімен топпен және шеңбер бойынша қол ұстасып жүру және жүгіру дағдыларын қалыптастыру</p>	<p><b>Дене шынықтыру</b> <b>Тақырыбы:</b> «Нан болса ән де болады» <b>Жалпы дамытушы жаттығу</b> Негізгі қимылдар: Әртүрлі бағытта және берілген бағытта шеңбер бойымен, қолдарын әртүрлі қалыпта ұстап, бір-бірінің қолдарынан ұстап, аяқтың ұшымен жүру <b>Қимылды ойындар</b></p>	<p><b>Дене шынықтыру</b> <b>Тақырыбы:</b> «Аттап жүгірейік» Жалпы дамытушы жаттығулар Негізгі қимылдар: Бір орында тұрып қос аяқпен секіруге, алға қарай ұмтыла қос аяқпен затқа дейін (10-15 см) секіру <b>Қимылды ойын</b></p>	
	<p>Қонаққа есік тоқылдап бауырсақ кейіпкерін кіргізуі. Балаларға жаңа ойыншықа алып келгенін айту. Әр баланы қолын қалтасына салдыртып бір ойыншық алуды ұсынады. Балалар алған ойыншықтарын атап, қалай ойнайтынын көрсетеді. Сөздерді дұрыс айтуды ескере отырып, сөзтіркестері н(сын есім + зат есім, зат есім + етістік) құрауға үйрету. <b>(сөйлеуді дамыту)</b> Бауырсақпен бірге тақпақ жазаттау. Мазмұнын, ырғақты ойындарды қайталауды</p>	<p>Қуыршақтардың отбасы мүшелерін көрсітіп, әр бір мүшені атап, есімдерін атау дағдысын қалыптастыру. <b>(сөйлеуді дамыту)</b> Балалардың қалауы бойынша шармен Доптар тақырыбында Домалақтардың суретін салу, Сазбалшықтан дөңгелек мүсін жасау. Отбасы мүшелерінің жанына шарды орналастырып Жапсыру жұмыстарын орындау дағдысын</p>	<p>Ойыншықтарды кима карточкалардан құрастыру. Құрастырған ойыншығы туралы өз ойын айтуын дағдыландыру. Зат есімнің көпше түрін пайдалануға үйрету. <b>(сөйлеуді дамыту, құрастыру)</b> Балалардың сүйікті ойыншығы допты сазбалшықтан Мүсіндеуді пысықтау. <b>(мүсіндеу)</b></p>	<p>Үстел үсті театры арқылы «Әтеш пен түлкі» ертегісін тыңдап, айтып берумен эмоционалды қабылдауды үйрету. <b>(көркем әдебиет)</b> Ертегі кейіпкерлерін тану, көрсетіп атау. Не істеді сұрағына жауап беруді үйрету. Ересектер мен және құрдастарымен тілдік қарым-қатынас жасауды дамыту <b>(сөйлеуді дамыту)</b> Ойыншықтар</p>	<p>Балаларды ересектердің сөзін тыңдай білуге дағдыландыру. Топпен бірге «Машина» тақпағын айтуды үйрету. Машинамын - көлікпін, Мамандарға көніктім. Үйренген соң білімді. Білерсіндер тілімді. <i>Ә. Табылдиев</i> <b>(сөйлеуді дамыту, көркем әдебиет)</b></p>

	эмоциалы қабылдауды қалыптастыру. <b>Машина</b> Машинамын - көлікпін, Мамандарға көніктім. Үйренген соң білімді Білерсіңдер тілімді. <i>Ә. Табылдиев</i> <b>(көркемәдебиет)</b>	жетілдіру(сурет салу, мүсіндеу, жапсыру)  Құрастыру Материалдарынан машиналардың жолдарын құрастыруды		.Балалардың қарапайым би қимылдарын жасау: шапалақтау және біруақытта аяқпен тарсылдату, жартылай отыру, аяқтан аяққа тербелуін жетілдіру <b>(музыка)</b>	
<b>Ұйымдастырылған іс – әрекеттер арасында сергіту сәттерін өткізу.</b>					
<b>Серуенге дайындық</b> 10.10 – 10.20	Көрсету бойынша киімдерін киюді, қимыл белсенділігіне жағымды эмоциялық қарым-қатынас білдіруді, бұрын игерген қимылдарды өздігінен орындауды жетілдіру. Киім шкафтарын тануды қалыптастыру ( <b>өзіне-өзі қызмет ету дағдылары, ұсақ моториканы дамыту</b> ).				
<b>Серуен</b> 10.20 – 11.40	Құмға таяқпен түзу, көлденең, тік, толқын тәрізді және тұйықталған дөңгелек сызықтарды ырғақты сызып салуды қайталау (жаңбыр, қар, жол, түтін) <b>(сурет салу)</b> Күз мезгілінің ерекшеліктеріне назар аударту. Жел соғып тұр, далада салқын секілді сипаттарды атауын қалыптастыру. Қоршаған табиғаттың сұлулығын қабылдауды ұйымдастыру. ( <b>қоршаған ортамен таныстыру</b> ) Еркін ойындар	Машинамын - көлікпін, Мамандарға көніктім. Үйренген соң білімді Білерсіңдер тілімді. <i>Ә. Табылдиев</i> Таныс «Машина» тақпағын қайталау, жаттау. Жеке балалармен жұмыс. <b>(көркемәдебиет)</b>  Жел қалай соғады. Жапырақтардың тербелгенін көрсету дағдыларын пысықтау. ( <b>қоршаған ортамен таныстыру</b> ) Еркін ойындар, жеке жұмыстар	аулада тазалық жұмыстарын ұйымдастырып балаларды жапырақтар теруге қатыстырып еңбектенуге үйрету. ( <b>қоршаған ортамен таныстыру</b> ) Еркін ойындар.  Қимылды ойын: «Нысанға қарай жүгір»	Қимылды ойын: «Поезд» поезда бара жатқанда желді бақылау. Ауладағы жапырақтардың қай ағаштар түскенін табу атау дағдысын дамыту. ( <b>қоршаған ортамен таныстыру</b> ) Еркін ойындар  Құмда сурет салу. Ермексаз бен еркін ойындар. (мүсіндеу, сурет салу)	Аулаға ұшып келетін құстарды бақылау ( <b>қоршаған ортамен таныстыру</b> )  Ағаштардың түскен бұтақтарын жапырақтарын жинап, шелекке салу <b>(сенсорика)</b>  Еркін ойындар
<b>Серуеннен оралу</b> 11.40 – 12.00	Топқа оралу кезінде қатарға тұруды дағдыландыру. Асықпай педагогтің артынан жүру, жұптасып жүруді үйрету. Өз шкафтарын тану дағдысын қалыптастыру. Топта киетін аяқ киімдерін өз бетінше ауыстырып, киюін қалыптастыру. ( <b>дербес қимыл әрекеті</b> ).				
	Топ – топ басамыз ойын	Дыбыс қайдан шығады шығады	Түсіне қарай ажырат	Ертегі тыңдау	Күнге қолымызды созамыз

<p><b>Түскі ас</b> 12.00 – 12.30</p>	<p>Түскі ас алдында гигиеналық шараларды орындау : қолды дұрыс жуу, өз орамалының орнын білу, қолды дұрыс сүрту, орамалды ілу көркем сөз қолдану, мысалы «Сылдырлайды мөлдір су, мөлдір суға қолыңды жу» Балаларды үстел басында дұрыс отыру, үстелді даярлау заттарымен таныстыруды жалғастыру (мәдени-гигиеналық дағдылар, өзіне-өзі қызмет ету)</p>				
<p><b>Күндізгі ұйқы</b> 12.40 – 15.10</p>	<p>Киімдерді шкафа немесе орындыққа ұйқыға жатар алдында ұқыпты жинау білігін бекіту. Өз төсек орнын тауып жатуды үйрету. (өзіне-өзі қызмет ету дағдылары, ірі және ұсақ моториканы дамыту) Балалардың тыныш ұйықтауы үшін жайы баяу музыка тыңдау. Бесік жырын айтып беру (көркем әрекет)</p>				
<p><b>Біртіндеп ұйқыдан ояту, Сауықтыру шаралары</b> 15.10-15.30</p>	<p>Төсектен тұрып, түйіршекті және жұмсақ жолақшалармен жүруді дағдыландыру. (дене жаттығулар мен белсенділігі) Киімдерін реттілікпен өздігінен киіну. Түймелерін қадау, сырмаларын сыру, аяқ киімдерін дұрыс киюді үйрету. (өзіне-өзі қызмет ету дағдылары, ірі және ұсақ моториканы дамыту) Қолдарын жуу, құрғатып сүрту, сүлгіні өз орнына іліп қоюды үйрету.(мәдени-гигиеналық дағдылар).</p>				
<p><b>Бесін ас</b> 15.30-16.00</p>	<p>Алдына қойған асқа назар аударту; дастарқан басында отыру мәдениеті, тамақтану мәдениетіне баулуға бағытталған жеке-дара жұмыс; этикет ережелері (мәдени-гигиеналық дағдылар, өзіне-өзі қызмет ету, еңбек әрекеті)</p>				
<p><b>Балалардың дербес іс-әрекеті</b> 16.00-16.30</p>	<p>Қалауы бойынша дамытушы орталықтарда еркін іс-әрекеттер. Қуыршақ ойыншықтарға қазақтың ұлттық баскиімдерін, тағы басқакиімдерін кидіру. фланелеграфта жапсыру(жапсыру) Сазбалшықты дұрыс қолдану біліктерінжетілдіру, доп жасау (мүсіндеу)</p>	<p>Ойыншықтар әнін айту. видео арқылы көру. Бірге қимыл жасау. (көркем әдебиет, музыка) Көлемі, пішіні, түсі бойынша Ерекшеленетін біркелкі ойыншықтардытоптастыру</p>	<p>«Машина»Машинамын -көлікпін, Мамандарға көніктім. Үйренген соң білімді Білерсіндер тілімді. Ә.Табылдиев Таныс тақпақты қайталау, жаттау. Жеке жұмыс</p>	<p>Еркін іс -әрекеттер Сенсорлық ойындар, кітаптардан «Әтешпен түлкі» ертегісінің кейіпкерлерінің суреттерін фланелеграфқа ертегі желісі бойынша жапсыру. (сенсорика, жапсыру)</p>	<p>Қалауы бойынша шариктер суретін салуды жетілдіру. Түрлі түсті ермексаздан шариктер жасау. Фланелеграфқа шариктер жапсырып, моншақ тізуді үйрету.(сурет салу, мүсіндеу, жапсыру)</p>
<p><b>Балалармен жеке жұмыс</b> 16.30-16.50</p>	<p>Балалармен жеке жұмыс жеке карталарға сәйкес жүргізіледі: әңгіме, дидактикалық ойындар, сөйлеудің дыбыстық мәдениеті, байланыстырып сөйлеу, Бейнелеу өнері арқылы шығармашылыққа білеттерін дамыту және т.б.(сөйлеуді дамыту, математика негіздері)</p>				
	<p>.бала –бала балақан әнін үйреті және сол ән бойынша қимылдар жасау</p>	<p>.Крусел ойын ойын сөзіне қарай қимылдар жасату</p>	<p>Көлеміне ұарай ұяшыққа орналастыру</p>	<p>суреттегі ертегі кейіпкерлерінің ойыншықтарын табу, ойнау, дауыстарын</p>	<p>жануарлардың қимылы мен дауыстарын салуды үйрету.</p>

				келтіруді жетілдіру.	
<b>Серуенге дайындық</b> 16.50-17.00	Балаларды өз киімдерін тануға, атауға, өз шкафын таңбалауыш арқылы табуға үйрету				
<b>Серуен</b> 17.00-18.00	Ауа-райы құбылыстарын және табиғи объектілерді бақылау(қоршаған ортамен танысу, танымдық және зерттеу әрекеті),әңгімелесу(сөйлеуді дамыту),ересектердің көмегімен ұйымдастырылған спорттық, қимылды және ұлттық ойындар(дене белсенділігі),еңбек әрекеті				
	Достарымыз бен бір қатарға тұрайық, бір біріміздің киімімізден ұстап поезд болып жүрейік деп жүру түрлерін менгерту(дене шынықтыру) Балалардың қалауы бойынша ойыншықтарды алып,шығу,олармен еркін ойындар да	Жеке балалармен такпақты жаттау. <b>Балабақша – үйіміз</b> Балабақша — үйіміз,Ағалардан сыйымыз.Серуендеп шығамыз,Таза ауаға жиі біз( <b>көркем әдебиет</b> )  Қимылды ойын: «Өз үйінді тап»	Балапанның және қаздың дауысын салу арқылы сөйлеу дағдысын жетілдіру.Қимылды ойын:«Өз үйінді тап» Көңілді музыканың ашық берілген сипатына сай қимылдар жасау. «Әнші балапан» ( <b>музыка</b> )	Доппен ойындар.Жеке балалармен такпақты жаттауды жетілдіру <b>Балабақша – үйіміз</b> Балабақша—үйіміз, Ағалардан сыйымыз.Серуенде п шығамыз,Таза ауаға жиі бізтаныс такпақтардықайтал ау. ( <b>көркем әдебиет</b> )	Қимылды ойын: «Құстың қауырсыны кімге барады»  Бірдей құстарды топтастырып ойнату.түрлі көлемдегі геометриялық Пішіндерді негізгі түсі,әртүрлі көлемі,неғұрлым ұқсас қасиеттері бойынша
<b>Балалардың үйге қайтуы</b> 18.00-18.30	Балалардың жетістіктері туралы әңгіме,баланы тәрбиелеу және дамыту бойынша ата-аналардың сұрақтарына жауап беру,кенестер беру				

Әдіскер:



А.П.Тагаева

Тәрбиелеу білім беру процесінің циклограммасы

Мектепке дейінгі білім беру ұйымы: ЖШС «Али-Аяулым» бөбекжай бақшасы

Топ: кіші топ: «Балапан»

Балалардың жасы: 2 жастағы балалар

Жоспардың құрылу кезеңі (апта күндері айы жылы) 21.10.-25.10.2025. 4 – апта қазан айы

Апта күндері	Дүйсенбі	Сейсенбі	Сәрсенбі	Бейсенбі	Жұма
Балаларды қабылдау 8.00 – 8.20	Балалардың көтеріңкі көңіл-күймен келуіне жайлы жағдай жасау. Баладан өз отбасында қандай шаруамен айналысқаны жайлы айтып беруге тарту (сөйлеуді дамыту).				
Ата-аналармен әңгімелесу, Кеңес беру 8.00 – 8.20	Балаларды арнайы жасалған жүрекшелермен қарсы алу, ыстық мейірімге баулу. Баланың бүгінгі көңіл күйі, оны не қызықтыратыны туралы сұрау, баланың жеке пікірін білдіруге баулу (сөйлеуді дамыту).				
Балалардың дербес әрекеті (баяу қимылды ойындар, үстел үсті ойындары, бейнелеу әрекеті, кітаптар қарау және тағы басқа әрекеттер) 8.20 – 8.30	Топ табалалармен шағын ойын орталықтарында еркін ойындарды ұйымдастыру (балалардың дербес әрекеті )	Үстел үсті ойыны «Ұқсасын тап», Дидактикалық ойын «Зейінді бол», «Кім жоқ?», «Бұл не?» Саусак ойыны «Орманда», (математика негіздері, сөйлеуді дамыту, қоршаған ортамен танысу )	Өнер орталығында сурет салу, суретті кітапшаларды бояу, ойыншықтарды ытоптастыру, кітаптарды қарау, Табиғат бұрышындағы өсімдіктерді бақылау. Балалармен жеке жұмыс.	Сурет пен әңгіме: «Салыстыр да, атын ата» Балалармен жеке жұмыс.	
Таңертеңгі жаттығу 8.30 - 8.45					
Таңғы ас 8.45 – 9.00	Қазан айына арналған таңертеңгі жаттығулар кешені (Жалпы дамытушы жаттығулар, қимыл белсенділігі, ойын әрекеті).				
Ұйымдастырылған іс-әрекетке дайындық 9.15- 9.30	Таңғы ас алдында қолдарын сумен сабындап жуу мәдениетін қалыптастыру. (мәдени-гигиеналық дағдылар, өзіне-өзі қызмет ету, кезекшілердің еңбек әрекеті) Өз орнына отыру. Ас болсын сөзін айтуды қалыптастыру. Таза және ұқыпты тамақтануды, қасықты дұрыс ұстауды, тамақтанған кезінде ауызын жауып отырып, асықпай әбден шайнауды үйрету. Тамақтанып болғаннан кейін алғыс айту, ас қайыруды пысықтау				
Ұйымдастырылған іс-әрекеттер 9.30- 10.10	Таңғы жиын. «Бес саусак» өлеңі Бас бармағым – атам, үйдің данасы Балан үйрек - әжем, ошақ анасы Орган терек - әкем, отау панасы Шылдыр шүмек – шешем, шаңырақ ажары Титтей бөбек – мен, бәрінің базары (көркем әдебиет) «Үй жануарлары» тақырыбында әңгімелесу. Бірлескен жоспарларды, мәселелерді талқылау, қызығушылықтары бойынша әрекет түрін таңдау, ережелер туралы келісу және т. б. (сөйлеуді дамыту)				

<p><b>Серуенге дайындық</b> 10.10– 10.20</p>	<p><b>Дене шынықтыру</b> Тақырыбы: Көңілді секірейік!" Жалпы дамытушы жаттығу Негізгі қимылдар: 3 Бір орында тұрып қос аяқпен секіруге, алға қарай ұмтыла қос аяқпен затқа дейін (10-15 см) секіру,  Қимылды Ойындар:</p>	<p><b>Музыка</b> <b>Тақырыбы: Күн мен жаңбыр</b> <b>Мақсаты:</b> Өнді жеке және топпен айту</p>		<p><b>Дене шынықтыру</b> "Торғай секілдісекірейік". Жалпы дамытушы жаттығу Негізгі қимылдар: . Бірқалыпты, шашырап, берілген бағытта, әртүрлі қарқынмен, заттардың арасымен жүгіру Қимылды ойындар:</p>	
	<p>куыршақ театрын тамашалау.«Шалқан ертегісі» желісі бойынша айтылған сөздерді қайталап айтуын үйрету(сөйлеуді дамыту)Кітаптардан «Шалқан»ертегісінің кітабын көрсету.Суреттерге қарап ертегінің желісін бұзбай айту дағдысын қалыптастыру. Дидактикалықойын «Кім екенін тап» ертегіжелісі бойынша ойыншықты тауып, атау.(көркем әдебиет)</p>	<p>Жемістер мен көкөністер салынған себетті көрсету. Әр балаға бір біреуден Таратып атауын атату. Жемістер мен көкөністер туралы сұрақтарына жауап беру аясында Байланыстырып сөйлеудіүйрету Көңілді әуенге би билеу. «Алма» тақпағын жаттату. Мен алмамын тәтті бар дәмім.(сөйлеуді дамыту,көркем әдебиет,музыка)</p>	<p>Таңдауы бойынша жеміспен көкөністі бояу, ермексаздан мүсінін жасау, себетке жапсыру жұмыстарды орындауға талпындыру. Балалардың көркемдік қабылдауларын дамыту; <b>(сурет салу, мүсіндеужапсыру)</b></p>	<p>Жемістер мен көкөністермен Балалардың еркін Әрекетін ұйымдастыру. Бір бірімен қарымқатынас жасауын қалыптастыру. <b>(көркем әдебиет)</b>  Бірдей жемістерден топтар құрастыру және олардың біреуін бөліп көрсету дағдысын қалыптастыру. <b>(сенсорика)</b></p>	
<p><b>Серуен</b> 10.20 – 11.40</p>	<p><b>Ұйымдастырылған іс –әрекеттер арасында сергіту сәттерін өткізу.</b> Балаларды ретімен киіндіру (ауа-райы жағдайына байланысты), дұрыс киінуді бақылау. Киім шкафтарын таза ұстау және жинауды қалыптастыру (сөйлеуді дамыту, өзіне-өзі қызмет ету дағдылары, ірі және ұсақ моториканы дамыту).</p>				

<p><b>Серуеннен оралу</b> 11.40 – 12.00</p>	<p>Балабақша ауласында өсетін көкөніс пен Жемістерді қарау, бақылау. <b>(қоршаған ортамен таныстыру)</b></p> <p>Ұжымдық сурет салу. Плакатқа алмаларды Салуды қалыптастыру. <b>(суретсалу)</b> Еркін ойындар</p> <p>Саусақ бұлшық еттерін дамытуға арналған ойыншықтармен еркін ойындар<b>(сенсорика)</b></p>	<p>Балабақша ауласын таныстыру, ауа райы туралы айтып беру. <b>(қоршаған ортамен танысу)</b> Ермексаздан банан жасап көрсету, бормен жемістердің суретін салу. <b>(мүсіндеу,сурет салу)</b></p> <p>Дидактикалық ойын «Дәмінен тап» Алма мен бананды жегізіп не екенін табу дағдысын жетілдіру</p>	<p>Құрастыру ойыншықтарымен тазаауада ойындар <b>(құрастыру)</b> Жапырақтармен, бұтақтарды жинап себетке салу. Олардың ағаштант үскенін байқату. <b>(қоршаған ортамен таныстыру)</b></p> <p>Қимылды ойын «Түсіне қарай жина» доптармен ойын</p>	<p>Көкөністер мен жемістер туралы(кызанақ, кияр, алма) қарапайым түсініктерін ойындар арқылы қалыптастыру<b>(қоршаған ортамен таныстыру)</b></p> <p>Еркін ойындар</p>	
<p><b>Түскі ас</b> 12.00 – 12.30</p>	<p>Топқа оралу кезінде қатарға тұруды дағдыландыру. Асықпай педагогтің артынан жүру, жұптасып жүруді үйрету. Өз шкафтарын тану дағдысын қалыптастыру. Топта киетін аяқ киімдерін өз бетінше ауыстырып, киюін қалыптастыру. <b>(дербес қимыл әрекеті).</b></p>				
	<p>« Қолымда не жасырылды»</p>	<p>Такпақтар қайталау</p>	<p>Менің есімімнің мағынасы</p>	<p>Күз туралы өлеңдер жаттау</p>	
<p><b>Күндізгі ұйқы</b> 12.40 – 15.10</p>	<p>Түскіасалдын дагигеналықшаралардыорындау: қолдыдұрысжуу, өзорамалыныңорнынбілу, қолдыдұрыссүрту, орамалдыілуқөркемсөзқолдану, мысалы «Сылдырлайдымөлдiрсу, мөлдiрсуғақолындыжу» Тамақтану (өзорнынбілу, дұрысотыру, асханақұралдарындұрысұстайбілу, ұқыптытамақтану, сөйлеспеу, алғысайту) <b>(мәдени-гигеналықдағдылар, өзіне-өзіқызметету, еңбекәрекеті)</b></p>				
<p><b>Біртіндеп ұйқыдан ояту, Сауықтыру шаралары</b> 15.10-15.30</p>	<p>Бесік жырын тыңдау</p>	<p>Баяу музыка иындау</p>	<p>Ертегі айту</p>	<p>Бесік жырын тыңдату</p>	
<p><b>Бесін ас</b> 15.30-16.00</p>	<p>Төсектен тұрып, түйіршекті жәнежұмсақ жолақшалармен жүруді дағдыландыру. <b>(дене жаттығулар мен белсенділігі)</b> Киімдерін реттілікпен өздігінен киіну. Түймелерін қадау, сырмаларын сыру, аяқ киімдерін дұрыс киюді үйрету. <b>(өзіне-өзі қызмет ету дағдылары, ірі және ұсақ моториканы дамыту)</b></p>				

	Қолдарын жуу, құрғатып сүрту, сүлгіні өзорнына іліп қоюды үйрету. (мәдени-гигиеналық дағдылар)				
<b>Балалардың дербес іс-әрекеті</b> 16.00-16.30	Үстел басында қарапайым мінез-құлық дағдыларын қалыптастыру, асты тауысып жеуге дағдыландыру. (мәдени-гигиеналық дағдылар, өзіне-өзі қызмет ету)				
<b>Балалармен жеке жұмыс</b> 16.30-16.50	Балалардың таңдауы бойынша ермексаздан шалқан жасау дағдыларын, ертегі кейіпкерлерін ретімен фланелеграфта жапсыру дағдыларын пысықтау (мүсіндеу, жапсыру)	Құрастыру ойыншықтарынан жеміс ағашын құрастыру (Құрастыру) Фланелеграфта жемістермен көкөністерді себеттерге бөліп жапсыруды менгерту (Жапсыру)	Балалардың таңдауы бойынша ертегі кейіпкерлері немесе ойдан шығарылған ертегі кейіпкерлерін суретін тауып, мүсінін жасау дағдыларын дамыту. Дайын пішіндерден ертегі кейіпкерін жапсыру амалдарын қалыптастыру. (сурет салу, мүсіндеу, жапсыру)	Дидактикалық ойын «Жеміс па? Көкөніс па?» Жеміс пен көкөніс макеттерін көрсету арқылы атауын атап, әңгімелеу дағдысын дамыту (көркем әдебиет) Жеміс пен көкөністерді себетке салу Шашып тастап, қайта жинау. (сенсорика)	
<b>Серуенге дайындық</b> 16.50-17.00	Балалармен жеке жұмыс жеке карталарға сәйкес жүргізіледі: әңгіме, дидактикалық ойындар, сөйлеудің дыбыстық мәдениеті, байланыстырып сөйлеу, Бейнелеу өнері арқылы шығармашылыққа білеттерін дамыту және т.б. (сөйлеуді дамыту, математика негіздері)				
	Қажет тететін балалармен дидактикалық ойын «Кім екенін тап» ертегі желісі бойынша ойыншықты тауып, атауды үйрету.	Қажет ететін балалармен «Алма» тақпағын жаттату.	Қажет ететін баламен бірдей жемістерден топтар құрастыру және олардың біреуін бөліп көрсету дағдысын қалыптастыру.	Қажет ететін баламен көркем қабылдауын дамыту.	
<b>Серуен</b> 17.00-18.00	Серуендеуге деген қызығушылықты ынталандыру. Киіну: жүйелілік, серуендеуге шығу, топтық ережелерді сақтау, балалармен жеке әңгімелер жүргізу				
	Ауа-райы құбылыстарын және табиғи объектілерді бақылау (қоршаған ортамен танысу, танымдық және зерттеу әрекеті), әңгімелесу (сөйлеуді дамыту), ересектердің көмегімен ұйымдастырылған спорттық, қимылды және ұлттық ойындар (дене белсенділігі), еңбек әрекеті				

	<p>Қ/О «Қуыр-қуыр қуырмаш»</p> <p>Ертегі кейіпкерлерінің суретін құрастыруын жаттықтыру. <b>(құрастыру)</b></p> <p>Еркін ойындар</p> <p>Жеке әңгімелесулер</p>	<p>Қ/о«Шарды ұста» Балалардың дербес әрекеттері</p> <p>Саусақ бұлшық еттерін дамытуға арналған ойыншықтармен еркін ойындар<b>(сенсорика)</b></p>	<p>Қ/О«жүгіріп қағыпал» Балалардың дербес әрекеттері</p> <p>Еркін ойындар</p> <p>Құрастыру ойыншықтарынан Жемістерді құрастыру <b>(Құрастыру)</b></p>	<p>Ертегідегі жануарларға тән ерекшеліктермен таныстыру, дене бөліктерін (танауы, құйрығы, аяқтары) ажыратып және атай білуге үйрету<b>(қоршаған ортамен таныстыру)</b></p> <p>Қ/о «Қуыр-қуырқуырмаш»</p> <p>Бүгінгі күннің ерекшесәттері жайында әңгімелесу</p> <p>Балалардың дербес әрекеттері</p>	
<p><b>Балалардың үйге қайтуы 18.00-18.30</b></p>	<p>Балалардың жетістіктері туралы әңгіме, баланы тәрбиелеу және дамыту бойынша ата-аналардың сұрақтарына жауап беру, кеңестер беру</p>				

Әдіскер:



А.П.Тагаева

Тәрбиелеу білім беру процесінің циклограммасы

Мектепке дейінгі білім беру ұйымы: ЖШС «Али-Аяулым» бөбекжай бақшасы

Топ: кіші топ: «Балапан»

Балалардың жасы: 2 жастағы балалар

Жоспардың құрылу кезеңі (апта күндері айы жылы) 28.10.-1.11.2023. 5-апта қазан айы

Апта күндері	Дүйсенбі	Сейсенбі	Сәрсенбі	Бейсенбі	Жұма
Балаларды қабылдау 8.00 – 8.20	Балаларды көтеріңкі көңілді муызкамен қарсы алу. Балалар үшін жайлы ойын жағдайын жасау. Тәрбиешімен сәлемдесуді үйрету. Сәлеметсіз бе! сөзін сөздік қорына қосу. Баладан қандай көңіл күймен келгенін сұрап, сұрақтарға жауап берудегі қалыптастыру(сөйлеуді дамыту). Балаларды топта жеңіл киінуге үйрету.				
Ата-аналармен әңгімелесу, Кеңес беру 8.00 – 8.20	Балалардың ауа райына байланысты жылы киіну жағдайларын талқылау.				
Балалардың дербес әрекеті (баяу қимылды ойындар, үстел үсті ойындары, бейнелеу әрекеті, кітаптар қарау және тағы басқа әрекеттер) 8.20 – 8.30	Топта балалармен шағын ойын орталықтарында өзі таңдаған ойыншықтармен еркін ойындарды ұйымдастыру. (Балармен жеке жұмыс).	<i>Дидактикалық ойындарға «Қалай дыбыстайды?», саусақ ойыны (Балармен жеке жұмыс).</i>	<i>Қуырмаш» және үстел үсті ойындарын ойнауға жұмылдыру, белсенділігін арттыру (жеке жұмыс).</i>	Өнер орталығында сурет салу, суретті кітапшаларды бояу, сурет албомдарын қарауына ықпал жасау (Балармен жеке жұмыс).	Табиғат бұрышындағы өсімдіктерге бақылау. (Балармен жеке жұмыс).
Таңертенгі жаттығу 8.30 - 8.45					
Таңғы ас 8.45 – 9.00	Қараша айына арналған таңертенгі жаттығулар кешені (Жалпы дамытушы жаттығулар, қимыл белсенділігі, ойын әрекеті).				
Ұйымдастырылған іс-әрекетке дайындық 9.15- 9.30	Ересектің бақылауымен бетін, қолдарын ластанған кезде және тамақтың алдында өзбетінше жуу, бетімен қолын жеке орамалмен құрғатып сүрту, ересектің көмегімен өзін ретке келтіруін қалыптастыру. (мәдени-гигиеналық дағдылар, өзіне-өзі қызмет ету) Өз орнын тауып отыру. Үстел басында қарапайым мінез-құлық дағдыларын қалыптастыру: нанды үгітпеу, тамақты ауызды жауып шайнау, ауызды тамаққа толтырып сөйлемеу. Тамақтанып болғаннан кейін алғыс айтуды үйрету				
Ұйымдастырылған іс-әрекеттер 9.30- 10.10	Таңғы жиын. Көңілді музыканы видео арқылы тамашалап, қимылдарын бірге жасату. Сөздерін қайталау. Балалар қандай ойындар ойнағысы келетінін айтуын қалыптастыру. «Орманда» тақырыбында жеке әңгімелерді айтып беру. Сөзді тыңдай білуге, ересектермен және құрдастарымен тілдік қарым-қатынас жасауды дамыту, қарапайым Кім? Не? Не істейді? сұрақтарға жауап беруге үйрету. Қызығушылықтары бойынша әрекет түрін таңдауын және т. б. (сөйлеуді дамыту)				
	Дене шынықтыру	Музыка	Дене шынықтыру	Дене шынықтыру	

<p>Серуенге дайындық 10.10– 10.20</p>	<p><b>Тақырыбы.</b> Домалатайды алмалар Жалпы дамытушы жаттығулар <b>Неізгі қимылдар:</b> Шектеулі жазықтың, көлбеу тақтайдың бойымен еңбектеу.5. доптарды бір-біріне домалату Қимылды ойындар:</p> <p>Орман туралы мультфильм көрсету. Танитын заттарын атату. Орман дыбыстарын қайталау. Артикуляциялық және дауысаппаратының, сөйлеу кезінде тыныс салу, есту қабілетінің дамуына ықпал ету. <b>(сөйлеуді дамыту)</b> Құрастыру ойыншықтарымен ойындар. Балаларды ойын барысында үстел үсті және еден үсті құрылыс материалдарымен (текшелер, кірпіштер, үш</p>	<p><b>Тақырыбы:</b> «Жайсаң күз» <b>Мақсаты:</b> Музыканың сүйемелдеуімен топпен және шеңбер бойынша қол ұстасып жүру және жүгіру дағдыларын қалыптастыру</p> <p>Орман, ағаштар, құстар, жануарлардың атауларын атату. Сөздердің дұрыс айтылуын жетілдіру. «Бауырсақ» ертегісін оқу. Орманда жүрген суретін көрсету. <b>(сөйлеуді дамыту және көркем әдебиет)</b> Домалақ пішіні бойынша ерекшеленетін бір келкі заттарды топтастыруды үйрету <b>(сенсорика)</b></p>	<p>"Тақырыбы: Күнгі ұқсаймыз Жалпы дамытушы жаттығулар <b>Неізгі қимылдар:</b> заттарға шығу (гимнастикалық скамейкаға, жұмсақ модульге): тұру, қолдарын жоғары көтеру, түсу</p> <p>Орманды мекендейтін жануарлардың түсін, көлемін, пішінін білдіретін сынесімдермен айтуын байыту. Жануарлардың дыбыстарын салу, қайталауды дамыту. Кітаптардан суреттерін қарату. <b>(сөйлеуді дамыту, көркем әдебиет)</b> Қағазды қолданудың қарапайым әдістерін (ұсақтау, жұрту, бүктеу), жапсыру жұмыстарын жасау тәсілдерін (желімсіз) үйрету. Орман бейнесін жасату. <b>(жапсыру)</b></p>	<p>"Тақырыбы: Домалатайық кәне біз <b>Жалпы дамытушы жаттығулар</b> <b>Неізгі қимылдар:</b> Екі қолмен, әртүрлі тәсілдермен әртүрлі бастапқы қалыпта 0,5-1,5 метр арақашықтықтағы нысанаға (төмен, жоғары) лақтыру</p> <p>Балалардың жақсы көретін мультфильмін бірге тамашалау. Кейіпкерлердің сөздерін, қимылдарын қайталау. <b>(көркем әдебиет)</b> Түрлі көлемдегі геометриялық фигураларды неізгі түсі, неғұрлым ұқсас қасиеттері бойынша салыстыру және іріктеуді жетілдіру. <b>(сенсорика)</b></p>	<p>Балаларға қоржыннан әр түрлі заттарды алуды ұсыну. Осы заттар көп болса қалай айтамыз деп айтып үйрету. Зат есімдердің көпше түрде дұрыс қолданылуын жетілдіру. <b>(сөйлеуді дамыту және көркем әдебиет)</b></p>
---	--	--	---	---	---

	қырлы призма, пластина, цилиндр), жазықтық тағы құрылыстың орналасу нұсқаларымен таныстыру. <b>(Құрастыру)</b>				
<b>Ұйымдастырылған іс – әрекеттер арасында сергіту сәттерін өткізу.</b>					
<b>Серуен</b> 10.20 – 11.40	Көрсету бойынша киімдерін киюді, қимыл белсенділігіне жағымды эмоциялық қарым-қатынас білдіруді, бұрын игерген қимылдарды өздігінен орындауды жетілдіру. Киім шкафтарын тануды қалыптастыру <b>(өзіне-өзі қызмет ету дағдылары, ұсақ моториканы дамыту)</b> . Күн тәртібіне сәйкес тазаауадаболуын қамтамасыз ету. Серуенде қимылды ойындарға қатысуға және жаттығуларды орындауға қызығушылық пенықылас танытуға баулу.				
<b>Серуеннен оралу</b> 11.40 – 12.00	Балаларды ересектер мен бірге қимылдары жеңіл, мазмұны қара пайым қимылды ойындар ойнауға ынталандыру.  Басқа балалармен бірге, келісіп ойнауға, бір-біріне көмектесуге және жетістіктеріне, әдемі ойыншықтарға бірге қуануға баулу. <b>(Қоршаған ортамен таныстыру)</b> Лэпбуктерге орман бейнесін жапсырту. <b>(Жапсыру)</b>	Балалардың ойынға қызығушылығын дамытуға ықпал ете отырып, негізгі қимылдарды (жүру, жүгіру, улақтыру, домалату) жетілдіру. Тастардан мұнара құрастыруды үйрету. <b>(Құрастыру)</b> Жапырақтарды және олармен әрекеттерді атау, оларды балабақша ауласында тануды пысықтау. <b>(Қоршаған ортамен таныстыру)</b>	Қалта айнасына қарату. Өз есімдерін атату. Есімін атағанда жауап беру, өзін айнадан және фотосуреттерден тануды жетілдіру. <b>(Қоршаған ортамен таныстыру)</b> Велосипед тебу: үш дөңгелекті велосипедке отыруға, одан ересектердің көмегімен және көмегінсіз түсуге, ересектердің көмегімен және өзбетінше рөлді басқаруға үйрету	Балалардың табиғатпен табиғат құбылыстарына қызығушылықтарын қалыптастыру. Жел тұрып тұр, жаңбыр жауып тұр сөздерін айтқызу. <b>(Қоршаған ортамен таныстыру)</b> Қарапайым сюжеттік суреттердің мазмұнын айтып беру. Кейіпкерлердің әрекеттерін (қимылдарын) қайталап ойнату. <b>(Сөйлеуді дамыту)</b> Бұтақтардан қора құрастыруды үйрету. <b>(Құрастыру)</b>	Ересектердің еңбегіне қызығушылық тудыру. <b>(Қоршаған ортамен таныстыру)</b> Балалардың дербес құрастыру әрекетін дамыту. <b>(Құрастыру)</b> Қимылды ойын: «Торғайлар» Қимылдарды үйлесімді орындауға, кейбір кейіпкерлердің қарапайым әрекеттерін жеткізе білуге үйрету (қоян сияқты секіру; аю сияқты қорбанды жұру).
<b>Түскі ас</b>	Топқа оралу кезінде қатарға тұруды дағдыландыру. Асықпай педагогтің артынан жүру, жұптасып жүруді үйрету. Өз шкафтарын тану дағдысын қалыптастыру. Топта киетін аяқ киімдерін өз бетінше ауыстырып, киюін үйрету. <b>(дербес</b>				

12.00 – 12.30	<b>қимыл әрекеті).</b>				
<b>Күндізгі ұйқы</b> 12.40 – 15.10	Түскі ас алдында гигиеналық шараларды орындау : қолды дұрыс жуу, өз орамалының орнын білу, қолды дұрыс сүрту, орамалды ілу көркем сөз қолдану, Балаларды үстел басында дұрыс отыру, үстелге қойылған ыдыстар мен заттарды таныстыруды жалғастыру ( <b>мәдени-гигиеналық дағдылар, өзіне-өзі қызмет ету</b> )				
<b>Біртіндеп ұйқыдан ояту, Сауықтыру шаралары</b> 15.10-15.30	Ұйықтар алдында киімдерін шкафқа немесе орындыққа ұқыпты бүктеп қою. Өз төсек орнын тауып жатуды үйрету. ( <b>өзіне-өзі қызмет ету дағдылары, ірі және ұсақ моториканы дамыту</b> ) Балалардың тыныш ұйықтауы үшін жайы баяу музыка тыңдату. Жағымды музыкамен сүйемелденетін ертегілер тыңдату. ( <b>көркем әдебиет</b> )				
	<i>Төсектен тұрып, түйіршекті және жұмсақ жолақшалармен жүруді дағдыландыру. (дене жаттығулар мен белсенділігі)</i> Жеке заттарды қолдану (қолорамал, майлық, орамал, тарак, түбек), киіміндегі олқылықты байқау және оны өзбетінше, ересектердің көмегімен ретке келтіру, белгілі бір ретпен киіну және шешіну, әртүрлі ілгектерді қолдана білу ( <b>өзіне-өзі қызмет ету дағдылары, ірі және ұсақ моториканы дамыту</b> ) Қолдарын жуу, құрғатып сүрту, сүлгіні өз орнына іліп қоюды үйрету. ( <b>мәдени-гигиеналық дағдылар</b> ).				
<b>Бесін ас</b> 15.30-16.00	Үстел басында қарапайым мінез-құлық дағдыларын қалыптастыру, асты тауысып жеуге дағдыландыру. ( <b>мәдени-гигиеналық дағдылар, өзіне-өзі қызмет ету</b> )				
<b>Балалардың дербес іс-әрекеті</b> 16.00-16.30	Кітаптарды қарап, суреттерде таныған бейнесін атату. ( <b>көркем әдебиет</b> ) Сазбалшық, ермексаз және оның қасиеттері туралы білімдерін қалыптастыру. Ағаштың діңін жасауды үйрету. Алақан арасында есуді үйрету. ( <b>мүсіндеу</b> )	сазбалшықты дұрыс қолдануды жетілдіру. Бауырсақ мүсінін жасату. ( <b>мүсіндеу</b> ) Жапсыруға қызығушылықты ояту. Фланелеграфқа бауырсақ ертегісінің кейіпкерлерін жапсырту. ( <b>Жапсыру</b> ) Қаламмен бауырсақ салуды үйрету. ( <b>Сурет салу</b> )	Мүсіндеудің қарапайым тәсілдерін (кесектерді үлкен бөліктерден бөліп алу, оларды біртұтас етіп біріктіру, сазбалшықты өздігінен илеу) үйрету. ( <b>мүсіндеу</b> ) Өлшеміне қарай біркелкі ойыншықтарды топтастыруды үйрету ( <b>сенсорика</b> ) Шармен көңілді би ұйымдастыру, ән айтқызу. ( <b>музыка</b> )	Өлшемдері әртүрлі геометриялық фигураларды, өлшемі, пішіні, түсі бойынша ерекшеленетін біркелкі заттарды топтастыруды үйрету. ( <b>сенсорика</b> ) Көңіл күйді көтеру үшін түрлі түсті шарлар жасату. сазбалшықты дұрыс қолдануды жетілдіру. ( <b>мүсіндеу</b> ) Қаламды үш саусақпен, қатты қыспай ұстады үйрету. Шарлардың суретін салдырту. ( <b>Сурет салу</b> )	Сурет салуда қарапайым элементтері ретінде тік және тұйықталған дөңгелек сызықтарды қағаз бетінде қаламды жеңіл жүргізумен салуды үйрету. Шарларды салдырту. ( <b>Сурет салу</b> ) Сазбалшық, ермексаз және оның қасиеттері туралы білімдерін қалыптастыру. ( <b>Мүсіндеу</b> ) Қағаз қасиеттері туралы түсініктерін қалыптастыру

					(Жапсыру)
Балалармен жеке жұмыс 16.30-16.50	Қажет ететін баламен құрылыс материалдарынан және ірі конструктор бөлшектерінен жануарларға қора құрастыруды үйрету.	Қажет ететін баламен дауыстың қаттылығы мен айтылу жылдамдығын ажырата білулерін дамыту.	Қажет ететін баламен дауысты және дауыссыз дыбыстарды (ызыңжәне үндіен басқа) еліктеу сөздерін қолдана отырып дұрыс айтуды үйрету.	Қажет ететін баламен қол қимылындамытуға арналған ойыншықтармен ойындар ойнату.	Қажет ететін баламен аяқтан аяққа тербелу қимылдарын үйрету.
Серуенге дайындық 16.50-17.00	Серуендеуге деген қызығушылықты ынталандыру. Киіну: жүйелілік, серуендеуге шығу, топтық ережелерді сақтау, балалармен жеке әңгімелер жүргізу				
Серуен 17.00-18.00	Ауа-райы құбылыстарын және табиғи объектілерді бақылау (қоршаған ортамен танысу, танымдық және зерттеу әрекеті), әңгімелесу (сөйлеуді дамыту), ересектердің көмегімен ұйымдастырылған спорттық, қимылды және ұлттық ойындар (дене белсенділігі), еңбек әрекеті				
	Түсіне қарай ерекшеленетін біркелкі заттарды топтастыруды дамыту (сенсорика) Бейнелерді парак бетінде орналастыра отырып, түрлі-түсті дақтарды үйлестіру арқылы бере білуді үйрету. (сурет салу)	Көңілді музыка қою. «Бауырсақ» әнін айтқызу. Қарапайым би қимылдары: шапалақтау және бір уақытта аяқпен тарсылдату, жартылай отыру, аяқтан аяққа тербелуді үйретуді жалғастыру (музыка)	Тұрғызылған қарапайым құрылыстарды атау, қорапқа құрылыс бөлшектерін ұқыптылықпен жинауын пысықтау. (Құрастыру) Дөңгелек және толқын тәрізді сызықтарды бейнелеу дәстүрлі емес әдістермен суреттер салуды жетілдіру. Құмда сурет салдырту. (сурет салу)	Доппен ойындар. Фланелеграфқа топтағы доптармен түстес шарларды жапсырту. (жапсыру)	Қимылды ойын: «Құстың қауырсыны кімге барады» Әр түрлі түсті және пішінді ойыншықтармен ойындар ойнату. Алу салу, ашу жабуға арналған ойын құралдарын пайдалануды дамыту. (сенсорика)
Балалардың үйге қайтуы 18.00-18.30	Балалардың жетістіктері туралы әңгіме, баланы тәрбиелеу және дамыту бойынша ата-аналардың сұрақтарына жауап беру, кеңестер беру				

Тәрбиелеу білім беру процесінің циклограммасы

Мектепке дейінгі білім беру ұйымы: ЖШС «Али-Аяулым» бөбекжай бақшасы

Топ: кіші топ: «Балапан»

Балалардың жасы: **2 жастағы балалар**

Жоспардың құрылу кезеңі (апта күндері айы жылы) **04.11.-08.11.2024. 1 апта қараша айы**

Апта күндері	Дүйсенбі	Сейсенбі	Сәрсенбі	Бейсенбі	Жұма
Балаларды қабылдау 8.00 – 8.20	Балаларды көтеріңкі көңіл-күймен, жүрекше стикер беріп қарсы алу. Балалар үшін жайлы жағдай жасау. Тәрбиешімен сәлемдесуді үйрету. Баладан қандай көңіл күймен келгенін сұрап, сұрақтарға жауап берудегі қалыптастыру(сөйлеуді дамыту). <b>Күй күмбірі арқылы топқа қабылдау</b>				
Ата-аналармен әңгімелесу, Кеңес беру 8.00 – 8.20	Балалардың бала бақшаға көтеріңкі көңіл күймен келу жағдайларын талқылау. Балалардың денсаулығы жайында ата-анамен әңгімелесу, күн сууына байланысты жылы киіндіруге кеңес беру				
Балалардың дербес әрекеті (баяу қимылды ойындар, үстел үсті ойындары, бейнелеу әрекеті, кітаптар қарау және тағы басқа әрекеттер) 8.20 – 8.30	Топта балалармен шағын ойын орталықтарында еркін ойындарды ұйымдастыру, (Балармен жеке жұмыс. )	«Жапырақтар», саусақ ойыны (Балармен жеке жұмыс. )	Қуырмаш» «Бір сөзбен ата» дидактикалық ойындарға қатысу белсенділігін арттыру (Балармен жеке жұмыс. )	Өнер орталығында сурет салу, суретті кітапшаларды бояу, ойыншықтарды топтастыру іс іректерді жасауына жағдай жасау(Балармен жеке жұмыс. )	Табиғат бұрышындағы тірі табиғат нысандарын бақылату барысында баланың сөйлеуін дамыту. (Балармен жеке жұмыс. )
Таңертеңгі жаттығу 8.30 - 8.45					
Таңғы ас 8.45 – 9.00	Қараша айына арналған таңертеңгі жаттығулар кешені (Жалпы дамытушы жаттығулар, қимыл белсенділігі, ойын әрекеті).				
Ұйымдастырылған іс-әрекетке дайындық 9.15- 9.30	Таңғы ас алдында қолдарын сумен сабындап жуу мәдениетін қалыптастыру. Жемдерін өз бетімен түру, жуыну кезінде киімді суламау, жуыну кезінде суды шашыратпау білігін бекіту. (мәдени-гигиеналық дағдылар, өзіне-өзі қызмет ету) Өз орнын тауып отыру. Үстел басында қарапайым мінез-құлық дағдыларын қалыптастыру: нанды үгітпеу, тамақты ауызды жауып шайнау, ауызды толтырып сөйлемеу. Тамақтанып болғаннан кейін алғыс айтуды үйрету				
Ұйымдастырылған іс-әрекеттер 9.30- 10.10	Таңғы жиын. Көңілді муызка қою. Қарапайым би қимылдарын орындауды пысықтау: шапалақтау және бір уақытта аяқпен тарсылдату, жартылай отыру, аяқтан аяққа тербелу (музыка) Балалар қандай ойындар ойнағысы келетінін айтуын қалыптастыру.«Көліктер» тақырыбында жеке әңгімелер жүргізу Ұшақ, автобус, жеңіл көлік, поездпен таныстыру. Сөзді тыңдай білуге, ересектермен және құрдастарымен тілдік қарым-				

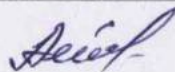
	катынас жасауды дамыту, карапайым Кім? Не? Не істейді? сұрақтарға жауап беруге үйрету. Қызығушылықтары бойынша әрекет түрін таңдауын дамыту және т. б. (сөйлеуді дамыту)				
Серуенге дайындық 10.10– 10.20	<p><b>Дене шынықтыру</b> <b>Тақырыбы.</b>Біз барлаушылармыз Жалпы дамытушы жаттығулар <b>Неізгі қимылдар:</b> Шектеулі жазықтың, көлбеу тақтайдың бойымен еңбектеу.5. доптарды бір-біріне домалату Қимылды ойындар:</p>	<p><b>Музыка</b> <b>Тақырыбы:</b> «Күн мен жаңбыр» <b>Мақсаты:</b> Музыканың сүйемелдеуімен топпен және шеңбер бойынша қол ұстасып жүру және жүгіру дағдыларын қалыптастыру</p>	<p><b>Дене шынықтыру</b> <b>"Тақырыбы:</b> Тауға шық Жалпы дамытуш жаттығулар <b>Негізгі қимылдар:</b> заттарға шығу (гимнастикалық скамейкаға, жұмсақмодульге):тұру,қолдарынжоғары көтеру,түсу</p>	<p><b>Дене шынықтыру</b> <b>"Тақырыбы:</b> <b>Мергендер</b> <b>Жалпы дамытушы жаттығулар</b> <b>Негізгі қимылдар:</b> Екіқолмен, әртүрлітәсілдерменәртүрлібастапқықалыпта0,5-1,5метрарақашықтықтағынысанаға(төмен,жоғары)лақтыру</p>	
	<p>Жастарынасәйкескөркемшығармалароқу. «Үйшік» ертегісі. Сөздерін қайталау. Кейіпкерлердің дауысын салуды үйрету. <b>(көркем әдебиет және сөйлеуді дамыту)</b></p> <p>Бірдей көліктерді топтастырып ойнату. түрлі көлемдегі геометриялық пішіндерді негізгі көлемі неғұрлым ұқсас қасиеттері бойынша салыстыру және іріктеуді жетілдіру. <b>(Сенсорика)</b></p>	<p>Поездың дауысы естірту. Балалардан бұл ненің дауысы? Сұрау. Осы дауысты бірнеше рет айтып қайталату. Содан соң суретін көрсету. Поезд туралы мультитен үзінді көрсету. Поезд болып бірінің артына бірі тұрып жүруді қйымдастыру. Құрастыру заттарынан бір қатарға тізіп поезд вагондарын жасату. <b>(сөйлеуді дамыту, сенсорика, қоршаған ортамен танысу)</b></p>	<p>Көліктер, көше, жол туралы бастапқы түсініктерді қалыптастыру. Көлікқұралдарының бірі автобуспен таныстыру. Автобусты тану, атау. Орындықтарды автобустағыдай қойып, отырып саяхатқа шығару. <b>(Қоршаған ортамен таныстыру)</b></p> <p>Фланелеграфта автобыс орындықтарына адамдарды үйлестіріп жапсырту. <b>(жапсыру)</b></p>	<p>Терезеге қаратып, далада жел тұрып, жаңбыр жауып тұрғанын бақылату. Желдің дауысын ууу деп салуды үйрету Саусақтарын алақанына ұрып, жаңбырдың тырс тырс дауысын салуды үйрету. Терезеден ұшақтың ұшқанын бақылау. Ұшақтың суретін көрсету. Оның ерекшеліктерімен таныстыру. <b>(Сөйлеуді дамыту)</b> Қағаздан ұшақ жасап беріп ұшырып ойнату. Кейбір бөліктерін өздері бүктеуіне мүмкіндік жасау. <b>(сенсорика)</b></p>	<p>Бір бір ойыншықты таратып беру. сын есімдерді зат есімнің көпше түріменсәйкестендіріп айтуын ұйымдастыру (мысалы көліктер әдемі, поезд ұзын) <b>(сөйлеуді дамыту)</b></p> <p>«Санжардың ойыншықтары» әңгімесін оқып беру. көрнекіліксізкөркем шығарманытындауын дамыту. <b>(көркем әдебиет)</b></p>

<p><b>Серуен</b> 10.20 – 11.40</p>	<p>Қуыршағымызды серуенге шығарайық деп көрсету бойынша киімдерін киюді, қимыл белсенділігіне жағымды эмоциялық қарым-қатынас білдіруді және бұрын игерген қимылдарды өздігінен орындау дағдасын пысықтау. Киім шкафтарын тануды қалыптастыру (<b>өзіне-өзі қызмет ету дағдылары, ұсақ моториканы дамыту</b>). Ересектің бақылауымен ойын әрекеттерін (спорттық, би) орындауға, қимыл белсенділігіне жағымды эмоция білдіруге, бұрын меңгерген қимылдарды өзбетінше орындауға ықыластанытуға баулу.</p>				
<p><b>Серуеннен оралу</b> 11.40 – 12.00</p>	<p>«Дұрыс», «дұрыс емес», «қауіпті» түсініктерімен таныстыру. Көшедегі көліктердің қауыпты екенін түсіндіру. <b>(Қоршаған ортамен таныстыру)</b></p> <p>Көліктердің дөңгелектерін жасауда техникалық дағдыларды қалыптастыру <b>(мүсіндеу)</b></p> <p><i>Қимылды ойын «Шарды ұста»</i> Үш дөңгелекті велосипедке отыру, ересектердің көмегімен және көмегінсіз түсу, ересектердің көмегімен және өзбетімен рөлді басқаруды үйрету <b>(дене шынықтыру)</b></p>	<p>Ағаш бұтақтарын тізіп поезд жасату. <b>(кұрастыру)</b></p> <p>Ағаштарды бақылау, жел тұрғанда олардың жапырақтарының қимылына назар аударту.</p> <p>Қимылды ойын: «Поезд»</p>	<p>Автобус туралы тақпақ жаттау. Автобуска асығып, жолды кесіп өтпеуді көрсетіп түсіндіру. <b>(сөйлеуді дамыту, көркем әдебиет)</b> Жапырақтарды теру, құмыраға салу дағдысын бекіту. <b>(сенсорика)</b> Балалардың дербес әрекеті, еркін ойындары <i>Қимылды ойын «Шарды ұста»</i></p>	<p>Ауа райның ерекшеліктерін байқату. Желде ұшақтың қатты ұшатынын байқату. <b>(Қоршаған ортамен таныстыру)</b></p> <p>Балалардың дербес әрекеті. Қимылды ойын: «Ұшақтар» Фланелеграфқа ұшақты жапсырту. <b>(жапсыру)</b></p>	<p>Серуенде табиғатты бақылауды үйрету. Аулада ересектердің еңбегіне қосылып, көмектесуді ұйымдастыру <b>(Қоршаған ортамен таныстыру)</b> Ірі жұмсақ құрылыс материалдарынан өзіміз отыратын орындықтар құрастырып алайық деп құрастыру әдістерін үйрету <b>(Құрастыру)</b> Балалардың дербес әрекеті. Қимылды ойын: «Өз орындығыңды тап»</p>
<p><b>Түскі ас</b> 12.00 – 12.30</p>	<p>Топқа оралу кезінде қатарға тұруды дағдыландыру. Асықпай педагогтің артынан жүру, жұптасып жүруді үйрету. Өз шкафтарын тану дағдысын қалыптастыру. Топта киетін аяқ киімдерін өз бетінше ауыстырып, киюін үйрету. (<b>дербес қимыл әрекеті</b>).</p>				

<p><b>Күндізгі ұйқы</b> 12.40 – 15.10</p>	<p>Түскі ас алдында гигиеналық шараларды орындау : қолды дұрыс жуу, өз орамалының орнын білу, қолды дұрыс сүрту, орамалды ілу көркем сөз қолдану, мысалы «Сылдырлайды мөлдір су, мөлдір суға қолыңды жу» Балаларды үстел басында дұрыс отыру, үстелді даярлау заттарымен таныстыруды жалғастыру (<b>мәдени-гигиеналық дағдылар, өзіне-өзі қызмет ету</b>)</p>				
<p><b>Біртіндеп ұйқыдан ояту, Сауықтыру шаралары</b> 15.10-15.30</p>	<p>Киімдерді шкафқа немесе орындыққа ұйқыға жатар алдында ұқыпты жинау білігін бекіту. Өз төсек орнын тауып жатуды үйрету. (<b>өзіне-өзі қызмет ету дағдылары, ірі және ұсақ моториканы дамыту</b>) Балалардың тыныш ұйықтауы үшін жайы баяу музыка тындату. Бесік жырын айтып беру (<b>көркем әрекет</b>)</p>				
	<p><i>Төсектен тұрып, түйіршекті және жұмсақ жолақшалармен жүруді дағдыландыру. (дене жаттығулар мен белсенділігі)</i> Киімдерін реттілікпен өздігінен киіну. Түймелерін қадау, сырмаларын сыру, аяқ киімдерін дұрыс киюді үйрету. (<b>өзіне-өзі қызмет ету дағдылары, ірі және ұсақ моториканы дамыту</b>) Қолдарын жуу, құрғатып сүрту, сүлгіні өз орнына іліп қоюды үйрету. (<b>мәдени-гигиеналық дағдылар</b>).</p>				
<p><b>Бесін ас</b> 15.30-16.00</p>	<p>Үстел басында қарапайым мінез-құлық дағдыларын қалыптастыру, асты тауысып жеуге дағдыландыру. (<b>мәдени-гигиеналық дағдылар, өзіне-өзі қызмет ету</b>)</p>				
<p><b>Балалардың дербес іс-әрекеті</b> 16.00-16.30</p>	<p>Көңілді музыканың берілген сипатына сай қимылдар жасату <b>(музыка)</b></p> <p>Балалардың қалауы бойынша дамытушы орталықтарда дербес әрекеттер. Дайын жапсыру пішіндерінің ішінен көлік бейнелерін табу, фланелеграфқа жапсырту. <b>(Жапсыру)</b></p> <p>балалардың бейнелеу әрекетіне деген қызығушылығын ояту. Түзу, көлденең, тік, толқын тәрізді</p>	<p>Балалардың қалауы бойынша орталықтарға бөлініп, поезд сурет бояту, сазбалшық және оның қасиеттері туралы білімдерін қалыптастыру арқылы поезд дөңгелектерін мүсіндету. Фланелеграф тақтасына поезд вагондарын тізбекпен жапсырту. <b>(Сурет салу)</b> <b>(Мүсіндеу)</b> <b>(Жапсыру)</b></p>	<p>Дамытушы орталықтарда балалардың бастамасымен құрылыс материалдарынан автобустар құрастыру ойындарын ойнату. Парақ бетінде автобусты орналастыру әрекетін дамыту. Сазбалшық ты дұрыс қолдану біліктерін жетілдіру <b>(Құрыстыру, сурет салу, мүсіндеу)</b></p>	<p>Ұшақтарды бояту. Балалардың ашық түсті бояуларға деген эмоционалды - эстетикалық қатынасын тәрбиелеу <b>(сурет салу)</b> Бұтақтардан ұшақты құрастыруды үйрету. <b>(Құрастыру)</b></p>	<p>«Артығын тап» ойынын ұйымдастырып саусақ қимылын дамыту. Көліктердің арасынан басқа заттарды табуды жетілдіру. <b>(сенсорика)</b> Қандай сурет сала алатынымзды көрсетейік. Қалаулары бойынша шығармашылықпен айналысуына жағдай жасау. Балалардың еркін әрекетін дамыту. <b>(Сурет салу)</b> Сазбалшықты алақан арасына алып мыжу дағдысын дамыту <b>(Мүсіндеу)</b> Фланелеграфқа көлік түрлерін жапсырту. <b>(Жапсыру)</b></p>

	сызықтарды парак бетінде салуын үйрету. Көлік бейнесін бояту. Көліктерге арнап жолдар салдырту. (сурет салу)				
<b>Балалармен жеке жұмыс</b> 16.30-16.50	Қажет ететін баламен құрылыс материалдарынан және неірі конструктор бөлшектерінен жануарларға қоракұрастыруды үйрету.	Қажет ететін баламен дауыстың қаттылығы мен айтылу жылдамдығын ажырата білулерін дамыту.	Қажет ететін баламен дауысты және дауыссыз дыбыстарды (ызың және үндіден басқа) еліктеу сөздерін қолдана отырып дұрыс айтуды үйрету.	Қажет ететін баламен қол қимылындамытуға арналған ойыншықтармен ойындар ойнату.	Қажет ететін баламен аяқтан аяқ қатербелу қимылдарын үйрету.
<b>Серуенге дайындық</b> 16.50-17.00	Серуендеуге деген қызығушылықты ынталандыру. Киіну: жүйелілік, серуендеуге шығу, топтық ережелерді сақтау, балалармен жеке әңгімелер жүргізу				
<b>Серуен</b> 17.00-18.00	Ауа-райы құбылыстарын және табиғи объектілерді бақылау (қоршаған ортамен танысу, танымдық және зерттеу әрекеті), әңгімелесу (сөйлеуді дамыту), ересектердің көмегімен ұйымдастырылған спорттық, қимылды және ұлттық ойындар (дене белсенділігі), еңбек әрекеті				
	Балалардың қалауы бойынша ойыншықтарды алып, шығу, олармен еркін ойындарда баланың дербес әрекетін дамыту (құрастыру) Қимылды ойын «Шарды ұста»	Ертегі оқып оны ойыншықтар, суреттер, үс телүсті театрының кейіпкерлерін және басқа да көрнекі құралдарды көрсетуге нәсілемелдеп мазмұнын түсінуге үйрету (көркем әдебиет) Қимылды ойын: «Өз үйінді тап»	Автобус, поезд, көлік дауысын салу арқылы сөйлеу дағдысын жетілдіру. Қимылды ойын: «Өз үйінді тап» Көңілді музыканың сипатына сай қимылдар жасату. «Әнші балапан» (музыка)	«Санжардың ойыншықтары». Әңгіме оқып беру. Ойыншықтарға ұқыпты болуды үйрету. (көркем әдебиет) Доппен ойындар.	Қимылды ойын: «Құстың қауырсыны кімге барады» Бірдей көліктерді топтастырып ойнату. (Сенсорика)
<b>Балалардың үйге қайтуы</b> 18.00-18.30	Балалардың жетістіктері туралы әңгіме, баланы тәрбиелеу және дамыту бойынша ата-аналардың сұрақтарына жауап беру, кеңестер беру				

Әліскен:



А.П.Тагаева

Тәрбиелеу білім беру процесінің циклограммасы

Мектепке дейінгі білім беру ұйымы: «Али-Аяулым» бөбекжай бақшасы

Топ: кіші топ: «Балапан»

Балалардың жасы: **2 жастағы балалар**

Жоспардың құрылу кезеңі (апта күндері айы жылы) 11.11.-15.11.2024. 2-апта қараша айы

Апта күндері	Дүйсенбі	Сейсенбі	Сәрсенбі	Бейсенбі	Жұма
Балаларды қабылдау 8.00 – 8.20	Балаларды көтеріңкі көңіл-күймен қарсы алу. Балалар үшін жайлы жағдай жасау. Тәрбиешімен сәлемдесуді үйрету. Баладан қандай көңіл күймен келгенін сұрап, сұрақтарға жауап беруді дағдысын қалыптастыру(сөйлеуді дамыту). Күй күмбірі арқылы топқа қабылдау				
Ата-аналармен әңгімелесу, Кенес беру 8.00 – 8.20	Балалардың көңіл күйі, денсаулығы жайында ата-анамен әңгімелесу. Отбасында шынығу маңызы жөнінде ақпарат алу, кеңес беру.				
Балалардың дербес әрекеті (баяу қимылды ойындар, үстел үсті ойындары, бейнелеу әрекеті, кітаптар қарау және тағы басқа әрекеттер) 8.20 – 8.30	Топта балалармен шағын ойын орталықтарында еркін ойындарды ұйымдастыру, Балармен жеке жұмыс.	Үстел үсті ойыны «Ұқсасын тап», Балармен жеке жұмыс.	Дидактикалық ойын «Дәл осындайды тауып ал», «Анасын тап» Балармен жеке жұмыс.	Саусақ ойыны «Биші адамдар», Суретпен әңгіме: «Салыстыр да, атын ата» Балармен жеке жұмыс.	Өнер орталығында сурет салу, суретті кітапшаларды бояу, ойыншықтарды топтастыру, кітаптарды қарау, Табиғат бұрышындағы тірі табиғат нысандарын бақылату. Балармен жеке жұмыс.
Таңертенгі жаттығу 8.30 - 8.45					
Таңғы ас 8.45 – 9.00	Қараша айына арналған таңертенгі жаттығулар кешені (Жалпы дамытушы жаттығулар, қимыл белсенділігі, ойын әрекеті).				
Ұйымдастырылған іс-әрекетке дайындық 9.15- 9.30	Таңғы ас алдында қолдарын сумен сабындап жуу мәдениетін қалыптастыру. Жеңдерін өз бетімен түру, жуыну кезінде киімді суламау, жуыну кезінде суды шашыратпау білігін бекіту. (мәдени-гигиеналық дағдылар, өзіне-өзі қызмет ету) Өз орнын тауып отыру. Үстел басында қарапайым мінез-құлық дағдыларын қалыптастыру: нанды үгітпеу, тамақты ауызды жауып шайнау, ауызды толтырып сөйлемеу. Тамақтанып болғаннан кейін алғыс айтуды үйрету				
Ұйымдастырылған іс-әрекеттер 9.30- 10.10	Таңғы жиын. Көңілді видео музыка сүйемелдеуімен қою. Қарапайым би қимылдары: шапалақтау және бір уақытта аяқпен тарсылдату, жартылай отыру, аяқтан аяққа тербелу (музыка) Балалар қандай ойындар ойнағысы келетінін айтуын қалыптастыру. «Шынықсаң шымыр боласың» тақырыбында жеке әңгімелер ұйымдастыру. Сөзді тыңдай білуге, ересектермен және құрдастарымен тілдік қарым-қатынас жасауды дамыту, қарапайым Кім? Не? Не істейді? сұрақтарға жауап беруге үйрету.				

Қызығушылықтары бойынша әрекет түрін таңдату және т. б. (сөйлеуді дамыту)					
Серуенге дайындық 10.10– 10.20	<p><b>Музыка</b> Тақырыбы: кірпі Мақсаты: Музыканың сүйемелдеуімен топпен және шеңбер бойынша қол ұстасып жүру және жүгіру дағдыларын қалыптастыру</p>	<p><b>Дене шынықтыру</b> Тақырыбы: Аюмен жарысайық <b>Жалпы дамытушы жаттығы</b> <b>Негізгі қимылдар:</b> аяқтың ұшымен, белгі бойынша тоқтап, бірінің соңынан бірі (20 метр дейін) шағын топқа бөлініп және бүкіл топпен жүгіру <b>Қимылды ойындар</b></p>	<p><b>Дене шынықтыру</b> Тақырыбы: Көпірден құлап кетпейік <b>Жалпы дамытушы жаттығы</b> <b>Негізгі қимылдар:</b> доғаның, гимнастикалық скамейканың астынан, әртүрлі заттардың: арқанның астынаннанысана гадейін төрттағандап (ала қанымен, тізементіреп) ен бектеу <b>Қимылды ойындар</b></p>		
	<p>Қонаққа есікті қақтырып спортшы баланы кіргізу (мектепалды топтың баласы) Ол балаларға жаңа ойыншықар алып келгенін айтқан соң әр балаға доптар, құрсаулар, секіргіштен береді. Балалар алған заттарын атап, қалай ойнайтынын көрсетеді. Балаларға спортшы баланың жасаған жаттығуларын қайталап жасайды үйрету. <b>(сөйлеуді дамыту)</b></p> <p>Көңілді музыка сүйемелдеуімен</p>	<p>Тазалық құралдарын көрсету. Атауларын атату, қуыршақтарға күтім жасату. Не істеп жатқандарын айтқызу. <b>«Қуыршақ»</b> тақпағын жаттату. Жуын, жуын, жуынсақ Қандай жақсы қуыршақ! Қазір аппақ боласың Қуанады анашың <i>М.Жаманбалинов</i> <b>(сөйлеуді дамыту және көркем әдебиет)</b></p> <p>Тазалық құралы сабынның суретін салдырту, сазбалшықтан сабын мүсінін жасату. Тазалық құралдарын тауып жапсырту жұмыстарын орындау дағдысын жетілдіру <b>(сурет салу, мүсіндеу,</b></p>	<p>Шынықтыру құралдарына қима карточкалардан құрастырту. Құрастырған бейнесі туралы өз ойын айтуын дағдыландыру. <b>(сөйлеуді дамыту, құрастыру)</b></p> <p>Балалардың сүйікті ойыншығы допты сазбалшықтан мүсіндеуді пысықтау. <b>(мүсіндеу)</b></p>	<p>Үстел үсті театры арқылы «Үш торай» ертегісін тыңдап, айтып берумен эмоционалды қабылдауды үйрету. <b>(көркем әдебиет)</b> Ертегі кейіпкерлерін тану, көрсетіп атауды. Не істеді сұрағына жауап беруді үйрету. Ересектермен және құрдастарымен тілдік қарым-қатынас жасауды дамыту <b>(сөйлеуді дамыту)</b></p> <p>Ойыншықтар әнін тыңдау. Балалардың қарапайым би қимылдарын жасату: шапалақтау және бір уақытта аяқпен тарсылдату, жартылай отыру, аяқтан аяққа</p>	<p>Балаларды ересектердің сөзін тыңдай білуге дағдыландыру. Топпен бірге «қуыршақ» тақпағын айтуды үйрету <b>(сөйлеуді дамыту, көркем әдебиет)</b></p>

	балалардын бірге билеуін ұйымдастыру (музыка)	жапсыру)		тербелуін жетілдіру (музыка)	
<b>Серуен</b> 10.20 – 11.40	Көрсету бойынша киімдерін киеді, қимыл белсенділігіне жағымды эмоциялық қарым-қатынас білдіреді, бұрын игерген қимылдарды өздігінен орындай алады. Киім шкафтарын тануды қалыптастыру (өзіне-өзі қызмет ету дағдылары, ұсақ моториканы дамыту).				
<b>Серуеннен оралу</b> 11.40 – 12.00	Құмға таяқпен тік, толқын тәрізді және тұйықталған дөңгелек сызықтарды ырғақты сызып салуды қайталау (жаңбыр, қар, жол, түтін) <b>(сурет салу)</b> Күз мезгілінің ерекшеліктеріне назар аударту. Жел соғып тұр, далада салқын секілді сипаттарды атауын қалыптастыру. Қоршаған табиғаттың сұлулығын қабылдауын ұйымдастыру. <b>(қоршаған ортамен таныстыру)</b> Еркін ойындар	Құрастыру материалдарынан машиналардың жолдарын құрастыруды дамыту. <b>(құрастыру)</b>  Жел қалай соғады. Жапырақтардың тербелгенін көрсету дағдыларын пысықтау. <b>(қоршаған ортамен таныстыру)</b> Еркін ойындар, жеке жұмыстар	Аулада тазалық жұмыстарын ұйымдастырып балаларды ағаштардан түскен бұталарды теруге қатыстырып еңбектенуге үйрету. <b>(қоршаған ортамен таныстыру)</b> Еркін ойындар. Қимылды ойын: «Нысанға қарай жүгір»	Қимылды ойын: «Поезд» поезда бара жатқанда  желдің соғуын бақылату. Құстарға жем су бергізу. <b>(қоршаған ортамен таныстыру)</b> Еркін ойындар  Құмда сурет салдырту. Ермексазбен еркін ойындар. <b>(мүсіндеу, сурет салу)</b>	Аулаға ұшып келетін құстарды бақылау <b>(қоршаған ортамен таныстыру)</b> Ағаштардың түскен бұтақтарын жапырақтарын жинап, шелекке салу <b>(сенсорика)</b>  Еркін ойындар
<b>Түскі ас</b> 12.00 – 12.30	Топқа оралу кезінде қатарға тұруды дағдыландыру. Асықпай педагогтің артынан жүру, жұптасып жүруді үйрету. Өз шкафтарын тану дағдысын қалыптастыру. Топта киетін аяқ киімдерін өз бетінше ауыстырып, киюін қалыптастыру. (дербес қимыл әрекеті).				

<p><b>Күндізгі ұйқы</b> 12.40 – 15.10</p>	<p>Түскі ас алдында гигиеналық шараларды орындау : қолды дұрыс жуу, өз орамалының орнын білу, қолды дұрыс сүрту, орамалды ілу көркем сөз қолдану, мысалы «Сылдырлайды мөлдір су, мөлдір суға қолыңды жу» көркем сөзді эмоционалы қабылдауды үйрету. Балаларды үстел басында дұрыс отыру, үстелді даярлау заттарымен таныстыруды жалғастыру (<b>мәдени-гигиеналық дағдылар, өзіне-өзі қызмет ету</b>)</p>				
<p><b>Біртіндеп ұйқыдан ояту, Сауықтыру шаралары</b> 15.10-15.30</p>	<p>Киімдерді шкафқа немесе орындыққа ұйқыға жатар алдында ұқыпты жинау білігін бекіту. Өз төсек орнын тауып жатуды үйрету. (<b>өзіне-өзі қызмет ету дағдылары, ірі және ұсақ моториканы дамыту</b>) Балалардың тыныш ұйықтауы үшін жайы баяу музыка тыңдау. Бесік жырын айтып беру. (<b>көркем әрекет</b>)</p>				
	<p><i>Төсектен тұрып, түйіршекті және жұмсақ жолақшалармен жүруді дағдыландыру. (дене жаттығулар мен белсенділігі)</i> Киімдерін реттілікпен өздігінен киіну. Түймелерін қадау, сырмаларын сыру, аяқ киімдерін дұрыс киюді үйрету. (<b>өзіне-өзі қызмет ету дағдылары, ірі және ұсақ моториканы дамыту</b>) Қолдарын жуу, құрғатып сүрту, сүлгіні өз орнына іліп қоюды үйрету. (<b>мәдени-гигиеналық дағдылар</b>).</p>				
<p><b>Бесін ас</b> 15.30-16.00</p>	<p>Үстел басында қарапайым мінез-құлық дағдыларын қалыптастыру, асты тауысып жеуге дағдыландыру. (<b>мәдени-гигиеналық дағдылар, өзіне-өзі қызмет ету</b>)</p>				
<p><b>Балалардың дербес іс-әрекеті</b> 16.00-16.30</p>	<p>Қалауы бойынша дамытушы орталықтарда еркін іс әрекеттерді жасату. Спорттық ойын құралдарын фланелеграфта жапсырту (<b>жапсыру</b>) Сазбалшықты дұрыс қолдану біліктерін жетілдіру, доп, құрсау жасату (<b>мүсіндеу</b>)</p>	<p>«Қуыршағым» әнін айтқызу. видео арқылы көруін ұйымдастыру. Бірге қимыл жасату. (<b>музыка</b>) Көлеміне қарай ерекшеленетін біркелкі ойыншықтарды топтастыруды пысықтау (<b>сенсорика</b>)</p>	<p>Таныс тақпақты қайталау, жаттату. Жеке балалармен жұмыс жасау. (<b>көркем әдебиет</b>) Балалардың қалауы бойынша еркін тақырыпта кітіптардан сурет қарату сұрақтарға жауап беруін дамыту. Құмда доп салуды пысықтау (<b>сурет салу</b>)</p>	<p>Еркін іс әрекеттер  Сенсорлық ойындар, кітаптардан «Үш торай» ертегісінің кейіпкерлерінің суреттерін фланелеграфқа ертегі желісі бойынша жапсырту. (<b>сенсорика, жапсыру</b>)</p>	<p>Қалауы бойынша шариктер суретін салуды жетілдіру.  Түрлі түсті ермексаздан шариктер жасату. Фланелеграфқа шариктер жапсырып, моншақ тізуді үйрету. (<b>сурет салу, мүсіндеу, жапсыру</b>) Еркін іс әрекеттер</p>
<p><b>Балалармен жеке жұмыс</b> 16.30-16.50</p>	<p>Қажет ететін балалармен сөздерді дұрыс айтуды ыскере отырып, сөз тіркестерін (сын есім + зат есім, зат есім + етістік) құрауға үйрету.</p>	<p>Қажет ететін балалармен отбасы мүшелерінің жанына шарды орналастырып жапсыру жұмыстарын орындау дағдысын жетілдіру.</p>	<p>Қажет ететін балалармен допты сазбалшықта н Мүсіндеуді үйрету.</p>	<p>Қажет ететін балалармен сұрағына жауап беруді үйрету.</p>	<p>Қажет ететін балалармен «Машина» тақпағын айтуды үйрету.</p>
<p><b>Серуенге дайындық</b></p>	<p>Серуендеуге деген қызығушылықты ынталандыру. Киіну: жүйелілік, серуендеуге шығу, топтық ережелерді</p>				

16.50-17.00	сақтау,балалармен жеке әңгімелер жүргізу				
<b>Серуен</b> 17.00-18.00	Ауа-райы құбылыстарын және табиғи объектілерді бақылау( <b>қоршаған ортамен танысу, танымдық және зерттеу әрекеті</b> ),әңгімелесу( <b>сөйлеуді дамыту</b> ),ересектердің көмегімен ұйымдастырылған спорттық, қимылды және ұлттық ойындар( <b>дене белсенділігі</b> ),еңбек әрекеті				
Қ/о « <i>Шеңберге тез тұр</i> »Еркін ойындар Жеке әңгімелесулерде баланың сөйлеу дағдысын жетілдіру  Құрастыру материалдарынан үйшік, мәшіне және т.б құрастыруды дамыту. <b>(құрастыру)</b>	Кітаптар қарату. Қарапайым (Кім? Не? Не істейді? және тағы басқа) және бірте-бірте күрделі (Нені ұстады? Нені әкеледі?) сұрақтарға жауап беруге үйрету.  Балалармен жеке жұмыстар. Қ/О «Поезд»	Қол қимылын дамытуға арналған ойыншықтармен ойындар ойнату <b>(сенсорика)</b>  Қ/о « <i>Шеңберге тез тұр</i> »	Қ/о «Күн мен жаңбыр»  Бүгінгі күннің ерекше сәттері жайында әңгімелесу. бір-бірінің атын атап, қарым-қатынас жасай алуы, жолдастарының есімдерін есте сақтауын калыптастыру  Құрастыру материалдарымен еркін ойындар ойнату. <b>(құрастыру)</b>	Пласстмасс құрастыру материалдарынан әр түрлі құрылымдар құрастыруын ұйымдастыру. <b>(құрастыру)</b> Қ/О Құстардың ұшып келуі» Еркін ойындар.	
<b>Балалардың үйге қайтуы</b> 18.00-18.30	Балалардың жетістіктері туралы әңгіме,баланы тәрбиелеу және дамыту бойынша ата-аналардың сұрақтарына жауап беру,кеңестер беру				

Әдіскер:



А.П.Тагаева

Тәрбиелеу білім беру процесінің циклограммасы

Мектепке дейінгі білім беру ұйымы: ЖШС «Али-Аяулым» бөбекжай бақшасы

Топ: кіші топ: «Балапан»

Балалардың жасы: 2 жастағы балалар

Жоспардың құрылу кезеңі (апта күндері айы жылы) 18.11.-22.11.2024. 3-апта қараша айы

Апта күндері	Дүйсенбі	Сейсенбі	Сәрсенбі	Бейсенбі	Жұма
Балаларды қабылдау 8.00 – 8.20	Балаларды көтеріңкі көңіл-күймен қарсы алу. Балалар үшін жайлы жағдай жасау. Тәрбиешімен сәлемдесуді үйрету. Баладан қандай көңіл күймен келгенін сұрап, сұрақтарға жауап берудегі қалыптастыру(сөйлеуді дамыту).				
Ата-аналармен әңгімелесу, Кенес беру 8.00 – 8.20	Балалардың көңіл күйі, денсаулығы жайында ата-анамен әңгімелесу. Отбасында шынығу маңызы жөнінде ақпарат алу, кеңес беру.				
Балалардың дербес әрекеті (баяу қимылды ойындар, үстел үсті ойындары, бейнелеу әрекеті, кітаптар қарау және тағы басқа әрекеттер) 8.20 – 8.30	Топта балалармен шағын ойын орталықтарында еркін ойындарды ұйымдастыру, <i>Үстел үсті ойыны «Ұқсасын тап»</i> , Балалармен жеке жұмыс.	<i>Дидактикалық ойын «Зейінді бол», «Кім жоқ?», «Бұл не?»</i> Балалармен жеке жұмыс.	<i>Саусақ ойыны «Орманда», Суретпен әңгіме: «Салыстыр да, атын ата»</i> Балалармен жеке жұмыс.	Өнер орталығында сурет салу, суретті кітапшаларды бояу, ойыншықтарды топтастыру, кітаптарды қарау, Балалармен жеке жұмыс.	Табиғат бұрышындағы өсімдіктерді бақылау. Балалармен жеке жұмыс.
Танертенгі жаттығу 8.30 - 8.45					
Таңғы ас 8.45 – 9.00	Қараша айына арналған танертенгі жаттығулар кешені (Жалпы дамытушы жаттығулар, қимыл белсенділігі, ойын әрекеті).				
Ұйымдастырылған іс-әрекетке дайындық 9.15- 9.30	Таңғы ас алдында қолдарын сумен сабындап жуу мәдениетін қалыптастыру. Жеңдерін өз бетімен түру, жуыну кезінде киімді суламау, жуыну кезінде суды шашыратпау білігін бекіту. (мәдени-гигиеналық дағдылар, өзіне-өзі қызмет ету) Өз орнын тауып отыру. Үстел басында қарапайым мінез-құлық дағдыларын қалыптастыру: нанды үгітпеу, тамақты ауызды жауып шайнау, ауызды толтырып сөйлемей. Тамақтанып болғаннан кейін алғыс айтуды үйрету				
Ұйымдастырылған іс-әрекеттер 9.30- 10.10	Таңғы жиын. «Қошқақаным қайда екен» әнін қойып балаларға түрлі қимылдар жасату. Балалар қандай ойындар ойнағысы келетінін айтуын қалыптастыру. «Үй жануарлары» тақырыбында жеке әңгімелер. Сөзді тыңдай білуге, ересектермен және құрдастарымен тілдік қарым-қатынас жасауды дамыту, қарапайым Кім? Не? Не істейді? сұрақтарға жауап беруге үйрету. Қызығушылықтары бойынша әрекет түрін таңдау және т. б. (сөйлеуді дамыту)				

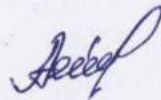
	<p>Үй жануарлар туралы мультфильм көрсету. Суреттерден тану, атауларын атату. Дауыстарын салдырту. <b>(сөйлеуді дамыту)</b></p> <p>Кітаптардан «жеті лак» ертегісінің көрсету. Суреттерге қарап ертегіні желісін бұзбай айту дағдысын қалыптастыру. Дидактикалық ойын «Кім екенін тап» ертегі желісі бойынша ойыншықты тауып, атату. <b>(көркем әдебиет)</b></p>	<p>Сиыр мен бұзаудың суретін көрсету. Әр балаға бір біреуден таратып атауын атату. Дыбысын қайталап, атауын атау, сұрақтарға жауап беру аясында байланыстырып сөйлеуді үйрету Көңілді әуенге би билету. «Қошақаным» әніне қосылып айтуды дамыту. <b>(сөйлеуді дамыту, көркем әдебиет, музыка)</b></p>	<p>Жылқы мен құлынның суретін, ойыншығын тамашалту. Балалардың олар жайлы ойын тыңдау. Дауысын салу, атын атауды жетілдіру. <b>(сөйлеуді дамыту және көркем әдебиет)</b> Құлыншақты бояту. Балалардың бейнелеу әрекетіне деген қызығушылығын ояту <b>(сурет салу)</b> Саусак бұлшық еттерін дамытуға арналған ойыншықтармен еркін ойындарды ойнату <b>(сенсорика)</b></p>	<p>Таңдауы бойынша үй жануарларын, төлдерімен фланелеграфта жапсырту. Қой мен қозы туралы ктіаптардан суреттер қарату. Балалардың көркемдік қабылдауларын дамыту; Өз бетінше білгенін айтуды үйрету. <b>(сурет салу, мүсіндеу жапсыру)</b></p>	<p>Үй жануарларының ойыншықтарымен балалардың еркін әрекетін ұйымдастыру. Бір бірімен қарым қатынас жасауын қалыптастыру. <b>(көркем әдебиет)</b></p> <p>Бірдей жануарлардан топтар құрастыру және олардың біреуін бөліп көрсету дағдысын қалыптастыру. <b>(сенсорика)</b></p>
<p><b>Серуенге дайындық</b> 10.10– 10.20</p>	<p>Көрсету бойынша киімдерін киеді, қимыл белсенділігіне жағымды эмоциялық қарым-қатынас білдіреді, бұрын игерген кимылдарды өздігінен орындай алады. Киім шкафтарын тануды қалыптастыру <b>(өзіне-өзі қызмет ету дағдылары, ұсақ моториканы дамыту).</b></p>				
<p><b>Серуен</b> 10.20 – 11.40</p>	<p>Ауа райына байланысты жылы киінуді қалыптастыру. Бас киімдерін шешуге болмайтынын үйрету. Жел, жаңбыр, суық сөздерін айтқызу. <b>(қоршаған ортамен таныстыру)</b></p>	<p>Балабақша ауласын таныстыру, ауа райы туралы айтып беру. <b>(қоршаған ортамен танысу)</b> Спорт залға бару. Ондағы доптармен ойнату. Ауада сурет салуды үйрету. <b>(сурет салу)</b> Дидактикалық ойын</p>	<p>Кітаптардан жылқы мен оның түрлерін қарау. Олар туралы билетінін айтқызу. <b>(көркем әдебиет)</b></p> <p>Балалардың дербес әрекеттері</p> <p>Аспандағы бұлтқа, жаңбыр мен желге қарауды</p>	<p>Құрастыру ойыншықтарымен таза ауада ойындар <b>(құрастыру)</b></p> <p>Жапырақтармен, бұтақтарды жинап себетке салуды ұйымдастыру. Олардың ағаштан түскенін байқату. <b>(қоршаған ортамен</b></p>	<p>Үй жануарлары туралы қарапайым түсініктерін ойындар арқылы қалыптастыру <b>(қоршаған ортамен таныстыру)</b></p> <p>Еркін ойындар</p>

	<p>Ұжымдық сурет салу. Таяқтармен құмда желдің жаңбырдың суретін салу. (сурет салу) Еркін ойындар</p> <p>Саусак бұлшықеттерін дамытуға арналған ойыншықтармен ойындар ойнату (сенсорика)</p>	«Дыбысынан тап» Үй жануарларының дауысынан тану дағдысын жетілдіру.	ұйымдастыру Өзгерістерді байқауды үйрету. Ағаштарды бақылату. (қоршаған ортамен таныстыру)	таныстыру)  Қимылды ойын «Түсіне қарай жина» доптармен ойын	
Серуеннен оралу 11.40 – 12.00	Топқа оралу кезінде қатарға тұруды дағдыландыру. Асықпай педагогтің артынан жүру, жұптасып жүруді үйрету. Өз шкафтарын тану дағдысын қалыптастыру. Топта киетін аяқ киімдерін өз бетінше ауыстырып, киюін қалыптастыру. (дербес қимыл әрекеті).				
Түскі ас 12.00 – 12.30	Түскі ас алдында гигиеналық шараларды орындау : қолды дұрыс жуу, өз орамалының орнын білу, қолды дұрыс сүрту, орамалды ілу көркем сөз қолдану, мысалы «Сылдырлайды мөлдір су, мөлдір суға қолыңды жу» көркем сөзді эмоциалы қабылдауды үйрету. Балаларды үстел басында дұрыс отыру, үстелді даярлау заттарымен таныстыруды жалғастыру (мәдени-гигиеналық дағдылар, өзіне-өзі қызмет ету)				
Күндізгі ұйқы 12.40 – 15.10	Киімдерді шкафқа немесе орындыққа ұйқыға жатар алдында ұқыпты жинау білігін бекіту. Өз төсек орнын тауып жатуды үйрету. (өзіне-өзі қызмет ету дағдылары, ірі және ұсақ моториканы дамыту) Балалардың тыныш ұйықтауы үшін жайы баяу музыка тындау. Бесік жырын айтып беру. (көркем әрекет)				
Біртіндеп ұйқыдан ояту, Сауықтыру шаралары 15.10-15.30	Төсектен тұрып, түйіршекті және жұмсақ жолақшалармен жүруді дағдыландыру. (дене жаттығулар мен белсенділігі) Киімдерін реттілікпен өздігінен киіну. Түймелерін қадау, сырмаларын сыру, аяқ киімдерін дұрыс киюді үйрету. (өзіне-өзі қызмет ету дағдылары, ірі және ұсақ моториканы дамыту) Қолдарын жуу, құрғатып сүрту, сүлгіні өз орнына іліп қоюды үйрету.(мәдени-гигиеналық дағдылар).				
Бесін ас 15.30-16.00	Үстел басында қарапайым мінез-құлық дағдыларын қалыптастыру, асты тауысып жеуге дағдыландыру.(мәдени-гигиеналық дағдылар, өзіне-өзі қызмет ету)				
Балалардың дербес іс-әрекеті 16.00-16.30	Балалардың таңдауы бойынша ермексаздан	Құрастыру ойыншықтарынан коралар құрастыруды	Балалардың қалауы бойынша еркін ермексаздан	Дидкатикалық ойын «Бұл қай жануар?» Суреттің жартысын	Балалардың таңдауы бойынша ертегі кейіпкерлері немесе ойдан

	лақтарға қорек жасау дағдыларын, ертегі кейіпкерлерін ретімен фланелеграфта жапсыру дағдыларын пысықтау (мүсіндеу, жапсыру)	жетілдіру (Құрастыру)  Фланелеграфта үй жанурларын төлдерімен сәйкестендіріп жапсыруды меңгерту (Жапсыру)	мүсіндеу дағдыларын жетілдіру. (Мүсіндеу)  Құрастыру материалдарынан үйшік жасауға көмектесу дербес қымыл жасауын дамыту(құрастыру)  Ойыншық атқа мініп ойнауды үйрету. «Тұлпарым» әнін тыңдату, бірге қимылдар жасату (музыка)	көрсету арқылы атауын атап, әңгімелеу дағдысын дамыту (көркем әдебиет)  Ойыншықтарды шашып тастап, қайта жинауды қалыптастыру. (сенсорика)	шығарылған ертегі кейіпкерлерін суретін тауып, мүсінін жасау дағдыларын дамыту. Дайын пішіндерден ертегі кейіпкерін жапсыру амалдарын қалыптастыру. (сурет салу, мүсіндеу, жапсыру)
Балалармен жеке жұмыс 16.30-16.50	Қажет ететін балалармен сөздерді дұрысайтуды ескере отырып, сөз іркестерін (сын есім + зат есім, зат есім + етістік) құрауға үйрету.	Қажет ететін балалармен отбасы мүшелерінің жанына шарды орналастырып жапсыру жұмыстарын орындау дағдысын жетілдіру.	Қажет ететін балалармен допты саз балшықта Мүсіндеуді үйрету.	Қажет ететін балалармен сұрағына жауап беруді үйрету.	Қажет ететін балалармен «Машина» тақпағын айтуды үйрету.
Серуенге дайындық 16.50-17.00	Серуендеуге деген қызығушылықты ынталандыру. Киіну: жүйелілік, серуендеуге шығу, топтық ережелерді сақтау, балалармен жеке әңгімелер жүргізу				
Серуен 17.00-18.00	Ауа-райы құбылыстарын және табиғи объектілерді бақылау (қоршаған ортамен танысу, танымдық және зерттеу әрекеті), әңгімелесу (сөйлеуді дамыту), ересектердің көмегімен ұйымдастырылған спорттық, қимылды және ұлттық ойындар (дене белсенділігі), еңбек әрекеті				
	Қ/О «Қуыр-қуыр қуырмаш» Лақтардың суретін құрастыруын	Қ/О «Шарды ұста» Балалардың дербес әрекеттері	Қ/О «Ақ доп, қызыл доп». Балалардың дербес	Ертегідегі үй жануарларға тән ерекшеліктермен таныстыру, дене	Қ/О «жүгіріп қағып ал» Балалардың дербес әрекеттері

	<p>жаттықтыру. (кесін екі карточкамен жұмыс)  <b>(құрастыру)</b>          Еркін ойындар          Жеке          әңгімелесулерді жүргізу</p>	<p>Саусақ бұлшықеттерін дамытуға арналған ойыншықтармен еркін ойындаройнату(<b>сенсорика</b>)</p>	<p>әрекеттері          Еркін ойындар</p>	<p>бөліктерін (танауы, құйрығы, аяқтары) ажыратып және атай білуге үйрету (<b>қоршаған ортамен таныстыру</b>)          Қ/о «Қуыр-қуыр қуырмаш»</p> <p>Бүгінгі күннің ерекше сәттері жайында әңгімелесу          Балалардың дербес әрекеттері</p>	<p>Еркін ойындар</p> <p>Құрастыру ойыншықтарынан үй жануарларын құрастыруды ұсыну  <b>(Құрастыру)</b></p>
<p><b>Балалардың үйге қайтуы</b>  <b>18.00-18.30</b></p>	<p>Балалардың жетістіктері туралы әңгіме, баланы тәрбиелеу және дамыту бойынша ата-аналардың сұрақтарына жауап беру, кеңестер беру</p>				

Әдіскер:



А.П.Тагаева

Тәрбиелеу білім беру процесінің циклограммасы  
 Мектепке дейінгі білім беру ұйымы: ЖШС «Али-Аяулым» бөбекжай бақшасы  
 Топ: кіші топ: «Балапан»  
 Балалардың жасы: 2 жастағы балалар  
 Жоспардың құрылу кезеңі (апта күндері айы жылы) 25.11.-29.11.2024. 4-апта қараша айы

Апта күндері	Дүйсенбі	Сейсенбі	Сәрсенбі	Бейсенбі	Жұма
Балаларды қабылдау 8.00 – 8.20	Балаларды көтеріңкі көңіл-күймен қарсы алу. Балалар үшін жайлы жағдай жасау. Тәрбиешімен сәлемдесуді үйрету. Баладан қандай көңіл күймен келгенін сұрап, сұрақтарға жауап берудағысын қалыптастыру(сөйлеуді дамыту).				
Ата-аналармен әңгімелесу, Кеңес беру 8.00 – 8.20	Балалардың көңіл күйі, денсаулығы жайында ата-анамен әңгімелесу. Отбасында шынығу маңызы жөнінде ақпарат алу, кеңес беру.				
Балалардың дербес әрекеті (баяу қимылды ойындар, үстелүсті ойындары, бейнелеу әрекеті, кітаптарқарау және тағы басқа әрекеттер) 8.20 – 8.30	Топта балалармен шағын ойын орталықтарында еркін ойындарды ұйымдастыру, <i>Үстел үсті ойыны «Ұқсасын тап»</i> , Балармен жеке жұмыс.	<i>Дидактикалық ойын «Зейінді бол», «Кім жоқ?», «Бұл не?»</i> Балармен жеке жұмыс.	<i>Саусақ ойыны «Орманда», Суретпен әңгіме: «Салыстыр да, атын ата»</i> Балармен жеке жұмыс.	Өнер орталығында сурет салу, суретті кітапшаларды бояу, ойыншықтарды топтастыру, кітаптарды қарау, Балармен жеке жұмыс.	Табиғат бұрышындағы өсімдіктерді бақылау. Балармен жеке жұмыс.
Таңертенгі жаттығу 8.30 - 8.45					
Таңғы ас 8.45 – 9.00	Қараша айына арналған таңертенгі жаттығулар кешені (Жалпы дамытушы жаттығулар, қимыл белсенділігі, ойын әрекеті).				
Ұйымдастырылған іс-әрекетке дайындық 9.15- 9.30	Таңғы ас алдында қолдарын сумен сабындап жуу мәдениетін қалыптастыру. Жеңдерін өз бетімен түру, жуыну кезінде киімді суламау, жуыну кезінде суды шашыратпау білігін бекіту. (мәдени-гигиеналық дағдылар, өзіне-өзі қызмет ету) Өз орнын тауып отыру. Үстел басында қарапайым мінез-құлық дағдыларын қалыптастыру: нанды үгіспеу, тамақты ауызды жауып шайнау, ауызды толтырып сөйлемей. Тамақтанып болғаннан кейін алғыс айтуды үйрету				
Ұйымдастырылған іс-әрекеттер 9.30- 10.10	Таңғы жиын. «Қошақаным қайда екен» әнін қойып балаларға түрлі қимылдар жасату. Балалар қандай ойындар ойнағысы келетінін айтуын қалыптастыру. «Үй жануарлары» тақырыбында жеке әңгімелер. Сөзді тыңдай білуге, ересектермен және құрдастарымен тілдік қарым-қатынас жасауды дамыту, қарапайым Кім? Не? Не істейді? сұрақтарға жауап беруге үйрету. Қызығушылықтары бойынша әрекет түрін таңдау және т. б. (сөйлеуді дамыту)				

	<p>Үй жануарлар туралы мультфильм көрсету. Суреттерден тану, атауларын атату. Дауыстарын салдырту. <b>(сөйлеуді дамыту)</b></p> <p>Кітаптардан «жеті лақ» ертегісінің көрсету. Суреттерге қарап ертегіні желісін бұзбай айту дағдысын қалыптастыру. Дидактикалық ойын «Кім екенін тап» ертегі желісі бойынша ойыншықты тауып, атату. <b>(көркем әдебиет)</b></p>	<p>Сиыр мен бұзаудың суретін көрсету. Әр балаға бір біреуден таратып атауын атату. Дыбысын қайталап, атауын атау, сұрақтарға жауап беру аясында байланыстырып сөйлеуді үйрету Көңілді әуенге би билету. «Қошақаным» әніне қосылып айтуды дамыту. <b>(сөйлеуді дамыту, көркем әдебиет, музыка)</b></p>	<p>Жылқы мен құлынның суретін, ойыншығын тамашалту. Балалардың олар жайлы ойын тыңдау. Дауысын салу, атын атауды жетілдіру. <b>(сөйлеуді дамыту және көркем әдебиет)</b> Құлыншақты бояту. Балалардың бейнелеу әрекетіне деген қызығушылығын ояту <b>(сурет салу)</b></p>	<p>Тандауы бойынша үй жануарларын, төлдерімен фланелеграфта жапсырту. Қой мен қозы туралы ктіаптардан суреттер қарату. Балалардың көркемдік қабылдауларын дамыту; Өз бетінше білгенін айтуды үйрету. <b>(сурет салу, мүсіндеу жапсыру)</b></p>	<p>Үй жануарларының ойыншықтарымен балалардың еркін әрекетін ұйымдастыру. Бір бірімен қарым қатынас жасауын қалыптастыру. <b>(көркем әдебиет)</b></p> <p>Бірдей жануарлардан топтар құрастыру және олардың біреуін бөліп көрсету дағдысын қалыптастыру. <b>(сенсорика)</b></p>
<p><b>Серуенге дайындық</b> 10.10– 10.20</p>	<p>Көрсету бойынша киімдерін киеді, қимыл белсенділігіне жағымды эмоциялық қарым-қатынас білдіреді, бұрын игерген қимылдарды өздігінен орындай алады. Киім шкафтарын тануды қалыптастыру <b>(өзіне-өзі қызмет ету дағдылары, ұсақ моториканы дамыту)</b>.</p>				
<p><b>Серуен</b> 10.20 – 11.40</p>	<p>. Ауа райына байланысты жылы киінуді қалыптастыру. Бас киімдерін шешуге болмайтынын үйрету. Жел, жаңбыр, суық сөздерін айтқызу. <b>(қоршаған</b></p>	<p>Балабақша ауласын таныстыру, ауа райы туралы айтып беру. <b>(қоршаған ортамен танысу)</b> Спорт залға бару. Ондағы доптармен ойнату. Ауада сурет салуды үйрету. <b>(сурет салу)</b></p>	<p>Кітаптардан жылқы мен оның түрлерін қарау. Олар туралы білетінін айтқызу. <b>(көркем әдебиет)</b></p> <p>Балалардың дербес әрекеттері</p> <p>Аспандағы бұлтқа,</p>	<p>Құрастыру ойыншықтарымен таза ауада ойындар <b>(құрастыру)</b></p> <p>Жапырақтармен, бұтақтарды жинап себетке салуды ұйымдастыру. Олардың ағаштан түскенін</p>	<p>Үй жануарлары туралы қарапайым түсініктерін ойындар арқылы қалыптастыру <b>(қоршаған ортамен таныстыру)</b></p> <p>Еркін ойындар</p>

	<p><b>ортамен таныстыру)</b></p> <p>Ұжымдық сурет салу. Таяктармен құмда желдің жаңбырдың суретін салу. <b>(сурет салу)</b></p> <p>Еркін ойындар</p> <p>Саусак бұлшықеттерін дамытуға арналған ойыншықтармен ойындар ойнату <b>(сенсорика)</b></p>	<p>Дидактикалық ойын «Дыбысынан тап»</p> <p>Үй жануарларының дауысынан тану дағдысын жетілдіру.</p>	<p>жаңбыр мен желге карауды ұйымдастыру</p> <p>Өзгерістерді байқауды үйрету.</p> <p>Ағаштарды бақылату. <b>(қоршаған ортамен таныстыру)</b></p>	<p>байқату. <b>(қоршаған ортамен таныстыру)</b></p> <p>Қимылды ойын «Түсіне қарай жина» доптармен ойын</p>	
<p><b>Серуеннен оралу</b> 11.40 – 12.00</p>	<p>Топқа оралу кезінде қатарға тұруды дағдыландыру. Асықпай педагогтің артынан жүру, жұптасып жүруді үйрету. Өз шкафтарын тану дағдысын қалыптастыру. Топта киетін аяқ киімдерін өз бетінше ауыстырып, киюін қалыптастыру. <b>(дербес қимыл әрекеті).</b></p>				
<p><b>Түскі ас</b> 12.00 – 12.30</p>	<p>Түскі ас алдында гигиеналық шараларды орындау : қолды дұрыс жуу, өз орамалының орнын білу, қолды дұрыс сүрту, орамалды ілу көркем сөз қолдану, мысалы «Сылдырлайды мөлдір су, мөлдір суға қолыңды жу» көркем сөзді эмоциалы қабылдауды үйрету. Балаларды үстел басында дұрыс отыру, үстелді даярлау заттарымен таныстыруды жалғастыру <b>(мәдени-гигиеналық дағдылар, өзіне-өзі қызмет ету)</b></p>				
<p><b>Күндізгі ұйқы</b> 12.40 – 15.10</p>	<p>Киімдерді шкафқа немесе орындыққа ұйқыға жатар алдында ұқыпты жинау білігін бекіту. Өз төсек орнын тауып жатуды үйрету. <b>(өзіне-өзі қызмет ету дағдылары, ірі және ұсақ моториканы дамыту)</b></p> <p>Балалардың тыныш ұйықтауы үшін жайы баяу музыка тыңдау. Бесік жырын айтып беру. <b>(көркем әрекет)</b></p>				
<p><b>Біртіндеп ұйқыдан ояту, Сауықтыру шаралары</b> 15.10-15.30</p>	<p><i>Төсектен тұрып, түйіршекті және жұмсақ жолақшалармен жүруді дағдыландыру. (дене жаттығулар мен белсенділігі)</i></p> <p>Киімдерін реттілікпен өздігінен киіну. Түймелерін қадау, сырмаларын сыру, аяқ киімдерін дұрыс киюді үйрету. <b>(өзіне-өзі қызмет ету дағдылары, ірі және ұсақ моториканы дамыту)</b></p> <p>Қолдарын жуу, құрғатып сүрту, сүлгіні өз орнына іліп қоюды үйрету. <b>(мәдени-гигиеналық дағдылар).</b></p>				
<p><b>Бесін ас</b> 15.30-16.00</p>	<p>Үстел басында қарапайым мінез-құлық дағдыларын қалыптастыру, асты тауысып жеуге дағдыландыру. <b>(мәдени-гигиеналық дағдылар, өзіне-өзі қызмет ету)</b></p>				
<p><b>Балалардың дербес іс-әрекеті</b> 16.00-16.30</p>	<p>Балалардың таңдауы бойынша ермексаздан</p>	<p>Құрастыру ойыншықтарынан коралар құрастыруды</p>	<p>Балалардың қалауы бойынша еркін ермексаздан</p>	<p>Дидактикалық ойын «Бұл қай жануар?» Суреттің жартысын</p>	<p>Балалардың таңдауы бойынша ертегі кейіпкерлері немесе ойдан шығарылған</p>

	лактарға қорек жасау дағдыларын, ертегі кейіпкерлерін ретімен фланелеграфта жапсыру дағдыларын пысықтау (мүсіндеу, жапсыру)	жетілдіру (Құрастыру)  Фланелеграфта үй жанурларын төлдерімен сәйкестендіріп жапсыруды менгерту (Жапсыру)	мүсіндеу дағдыларын жетілдіру. (Мүсіндеу)  Құрастыру материалдарынан үйшік жасауға көмектесу дербес қымыл жасауын дамыту(құрастыру)  Ойыншық атқа мініп ойнауды үйрету. «Тұлпарым» әнін тыңдату, бірге қимылдар жасату (музыка)	көрсету арқылы атауын атап, әңгімелеу дағдысын дамыту (көркем әдебиет)  Ойыншықтарды шашып тастап, қайта жинауды қалыптастыру. (сенсорика)	ертегі кейіпкерлерін суретін тауып, мүсінін жасау дағдыларын дамыту. Дайын пішіндерден ертегі кейіпкерін жапсыру амалдарын қалыптастыру. (сурет салу, мүсіндеу, жапсыру)
Балалармен жеке жұмыс 16.30-16.50	Қажет ететін балалармен сөздерді дұрыс айтуды ыскере отырып, сөз тіркестерін (сын есім + зат есім, зат есім + етістік) құрауға үйрету.	Қажет ететін балалармен отбасы мүшелерінің жанына шарды орналастырып жапсыру жұмыстарын орындау дағдысын жетілдіру.	Қажет ететін балалармен допты саз балшықта н Мүсіндеуді үйрету.	Қажет ететін балалармен сұрағына жауап беруді үйрету.	Қажет ететін балалармен «Машина» тақпағын айтуды үйрету.
Серуенге дайындық 16.50-17.00	Серуендеуге деген қызығушылықты ынталандыру. Киіну: жүйелілік, серуендеуге шығу, топтық ережелерді сақтау, балалармен жеке әңгімелер жүргізу				
Серуен 17.00-18.00	Ауа-райы құбылыстарын және табиғи объектілерді бақылау (қоршаған ортамен танысу, танымдық және зерттеу әрекеті), әңгімелесу (сөйлеуді дамыту), ересектердің көмегімен ұйымдастырылған спорттық, қимылды және ұлттық ойындар (дене белсенділігі), еңбек әрекеті				
	Қ/О «Қуыр-қуыр қуырмаш» Лактардың суретін	Қ/О «Шарды ұста» Балалардың дербес	Қ/О «Ақ доп, қызыл доп».	Ертегідегі үй жануарларға тән ерекшеліктермен	Қ/О «жүгіріп қағып ал» Балалардың дербес әрекеттері

	<p>құрастыруын жаттықтыру. (кесін екі карточкамен жұмыс)  <b>(құрастыру)</b>          Еркін ойындар          Жеке әңгімелесулерді жүргізу</p>	<p>әрекеттері</p> <p>Саусақ бұлшықеттерін дамытуға арналған ойыншықтармен еркін ойындаройнату(<b>сенсорика</b>)</p>	<p>Балалардың дербес әрекеттері          Еркін ойындар</p>	<p>таныстыру, дене бөліктерін (танауы, құйрығы, аяқтары) ажыратып және атай білуге үйрету (<b>қоршаған ортамен таныстыру</b>)          Қ/о «Қуыр-қуыр қуырмаш»</p> <p>Бүгінгі күннің ерекше сәттері жайында әңгімелесу          Балалардың дербес әрекеттері</p>	<p>Еркін ойындар</p> <p>Құрастыру ойыншықтарынан үй жануарларын құрастыруды ұсыну  <b>(Құрастыру)</b></p>
<p>Балалардың үйге қайтуы          18.00-18.30</p>	<p>Балалардың жетістіктері туралы әңгіме, баланы тәрбиелеу және дамыту бойынша ата-аналардың сұрақтарына жауап беру, кеңестер беру</p>				

Әдіскер:  А.П.Тагаева

Тәрбиелеу білім беру процесінің циклограммасы

Мектепке дейінгі білім беру ұйымы: ЖШС «Али-Аяулым» бөбекжай бақшасы

Топ: кіші топ: «Балапан»

Балалардың жасы: 2 жастағы балалар

Жоспардың құрылу кезеңі (апта күндерін, айды, жылды көрсету) 2.12.-6.12.2024 жыл .1-апта желтоқсан айы

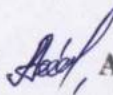
Апта күндері	Дүйсенбі	Сейсенбі	Сәрсенбі	Бейсенбі	Жұма
Балаларды қабылдау 8.00 – 8.20	Балаларға жайлы ойын жағдайын жасап, көтеріңкі жайдары көңілмен қарсы алу. Тәрбиешімен сәлемдесуін жетілдіру. Баладан көңіл күйіне қарай жағдайын сұрау, сұрақтарға жауап берудағдысын қалыптастыру (сөйлеуді дамыту). Балаларды топта жеңіл киінуге үйрету.				
Ата-аналармен әңгімелесу, Кеңес беру 8.00 – 8.20	Ауа райына байланысты балалардың жылы киіну жағдайларын талқылау				
Балалардың дербес әрекеті (баяу қимылды ойындар, үстел үсті ойындары, бейнелеу әрекеті, кітаптар қарау және тағы басқа әрекеттер) 8.20 – 8.30	Топта балалармен шағын ойын орталықтарында өзі таңдаған ойыншықтармен еркін ойындарды ұйымдастыру. (Балармен жеке жұмыс).	<i>үстел үсті ойындарын ойнауға жұмылдыру, белсенділігін арттыру (Балармен жеке жұмыс).</i>	Бұрын меңгерген қимылдарды өзбетінше орындауға ынталандыру (Балармен жеке жұмыс).	<i>үстел үсті ойындарын ойнауға жұмылдыру, белсенділігін арттыру (Балармен жеке жұмыс).</i>	Өнер орталығында суретті кітапшаларды бояту, сурет албомдарын қарауына ықпал жасау. (Балармен жеке жұмыс).
	Желтоқсан айына арналған таңертеңгі жаттығулар кешені (Жалпы дамытушы жаттығулар, қимыл белсенділігі, ойын әрекеті).				
Таңертеңгі жаттығу 8.30 - 8.45	Таңғы ас алдында қолдарын сумен сабындап жуу мәдениетін қалыптастыру. (мәдени-гигиеналық дағдылар, өзіне-өзі қызмет ету) Өз орнын тауып отыру. Таза және ұқыпты тамақтануды, қасықты дұрыс ұстауды, тамақтанған кезінде аузын жауып отырып, асықпай әбден шайнауды үйрету. Тамақтанып болғаннан кейін алғыс айту, ас қайыру. (сөйлеуді дамыту)				
Таңғы ас 8.45 – 9.00	Таңғы жиын. Жақсы көңіл күйде жүру үшін бір бірімізге жақсы тілектер айтайық. Бүгінгі күнге әр түрлі іс әрекеттер жоспарлайық деп балалармен бірге жоспарларды, мәселелерді талқылау, қызығушылықтары бойынша әрекет түрін таңдау, ережелер туралы келісу және т. б. (сөйлеуді дамыту)				

<p><b>Ұйымдастырылған іс-әрекетке дайындық</b> 9.15- 9.30</p>	<p><b>Дене тәрбиесі</b> Тақырыбы: Тәуелсіз Қазақстан Жалпы дамытушы жаттығу <b>Негізгі қимылдар</b> : шағын топпен және бүкіл топпен қарқынды өзгерте отырып, белгі бойыншатоқтап,иректелген лентаның бойыменжүру <b>Қимылды ойын</b>:Сақина жасыру</p>	<p><b>Музыка</b> <b>Тақырыбы:</b> «Елімнің елтаңбасы» <b>Мақсаты:</b> Әнді жеке және топпен айту</p>	<p><b>Дене тәрбиесі</b> <b>Тақырыбы</b> : «Алға Қазақстан»Жалпы дамытушы жаттығу <b>Негізгі қимылдар:</b> заттардан(биіктігі10-15сантиметр):күрсау данкүрсауғааттапөту ;тақтайдыңүстімен20 сантиметрарақашықт ықта орналасқан бірнеше кедергілерден (ленталардан, текшелерденжәнетағ ыбасқа) аттап жүру Қимылды ойындар</p>	<p><b>Дене тәрбиесі</b> <b>Тақырыбы:</b> « Тольго пойызы» <b>Жалпы дамытушы жаттығу</b> <b>Негізгі қимылдар:</b> Бір орында тұрып қос аяқпен секіруге, алға қарай ұмтыла қосаяқпензатқадейін(10-15сантиметр)секіруге үйрету.  <b>Қимылды ойын.</b></p>	
	<p>Ойыншықтармен ойын барысында сөздердің дұрыс айтылуын, зат есімдердің көпшетүрде дұрыс қолданылуын үйрету <b>(сөйлеуді дамыту)</b> Қарапайымқұрылыстарды (жол,мұнара)атау,қорапқақұрылысбөлшектерінұқыптыл ықпен жинауды үйрету <b>(Құрастыру)</b></p>	<p>Қазақхалқыныңұлттықсал т-дәстүрлерінебаулу,балалардыбесікпен таныстыру,қуыршақтыбесіккебөлеп,бесікжырынайты потырыпойнатуарқылыбал алардықамқорлыққабаулу <b>(сөйлеуді дамыту және көркем әдебиет)</b> Әртүрлі көлемдегі заттардыатауын үйретіп, санын (біреу-көп),ажыратуды меңгерту <b>(сенсорика)</b></p>	<p>Бесікжырынайтыпот ырыпойнатуарқылыб алалардықамқорлық қабаулу <b>(сөйлеуді дамыту, көркем әдебиет)</b> Жапсыружұмыстары нжасаужелімсіз түрлі түсті шарларды жіптерге жапсыруды үйрету <b>(жапсыру)</b></p>	<p>«Шалқан» ертегісін оқып беру. Ертегіні түсінуіне жағдай жасау (<b>көркем әдебиет</b>) Әртүрлі көлемдегі заттардыатауын үйретіп, санын (біреу-көп), ажыратуын дамыту <b>(сенсорика)</b></p>	<p>Ойыншықтармен ойын барысында сөздердің дұрыс айтылуын, зат есімдердің көпшетүрде дұрыс қолданылуын үйрету <b>(сөйлеуді дамыту және көркем әдебиет)</b></p>
<p><b>Ұйымдастырылған іс-әрекеттер</b> 9.30- 10.10</p>	<p>Балалардың ойын құрал-жабдықтады дұрыс пайдалану туралы әңгімелесу. топта(терезенің алдына шықпау,розеткаларды ұстамау, баспалдақпен көтерілгенде және түскенде таяныштан ұстау) қауіпсіз әрекет ету дағдыларын қалыптастыру Балаларды ретімен киіндіру (ауа-райы жағдайына байланысты), дұрыс киінуін бақылау. Киім шкафтарын таза ұстау және жинауды қалыптастыру (<b>сөйлеуді дамыту, өзіне-өзі қызмет ету дағдылары, ірі және ұсақ моториканы дамыту</b>).</p>				

<p><b>Серуенге дайындық</b> 10.10– 10.20</p>	<p>Ересектердің еңбегін бақылауға баулу. Қарды күрекпен жинауды тамашалату <b>(Қоршаған ортамен таныстыру)</b> Фланелеграфта геометриялық фигураларды арнайы ұяларына орналастыруды үйрету <b>(Жапсыру)</b></p>	<p>Қарапайым құрылыстарды атау ағаш тақтайшаларынан ұзын жол салуды үйрету <b>(Құрастыру)</b> Ересектердің нәрекеттерді қалай орындайтындығына (терезе немесе есік жуғанды) балалардың назарына аудару. <b>(Қоршаған ортамен таныстыру)</b></p>	<p>Ересектердің еңбегін бақылауға баулу. Қарды күрекпен жинауды тамашалату <b>(Қоршаған ортамен таныстыру)</b></p>	<p>Ересектердің нәрекеттерді қалай орындайтындығына алаңдардың назарына аудару <b>(Қоршаған ортамен таныстыру)</b> Бір біріне не істеп жатқанын айтып беру. <b>(Сөйлеуді дамыту)</b> Қарапайым құрылыстарды атау ағаш тақтайшаларынан ұзын жол салу дағдысын пысықтау. <b>(Құрастыру)</b></p>	<p>Ересектердің нәрекеттерді (еден жуу) қалай орындайтындығына алаңдардың назарына аудару. <b>(Қоршаған ортамен таныстыру)</b> Қарапайым құрылыстарды атау түрлі түсті жастықтардан мұнара құрастыруды үйрету <b>(Құрастыру)</b></p>
<p><b>Серуен</b> 10.20 – 11.40</p>	<p>Топқа оралу кезінде қатарға тұруды дағдыландыру. Асықпай педагогтің артынан жүру, жұптасып жүруді үйрету. Өз шкафтарын тану дағдысын қалыптастыру. Топта киетін аяқ киімдерін өз бетінше ауыстырып, киюін үйрету. <b>(дербес қимыл әрекеті).</b></p>				
<p><b>Серуеннен оралу</b> 11.40 – 12.00</p>	<p>Түскі ас алдында гигиеналық шараларды орындау: қолды дұрыс жуу, өз орамалының орнын білу, қолды дұрыс сүрту, орамалды ілу көркем сөз қолдану, Балаларды үстел басында дұрыс отыру, үстелге қойылған ыдыстар мен заттарды таныстыруды жалғастыру <b>(мәдени-гигиеналық дағдылар, өзіне-өзі қызмет ету)</b></p>				
<p><b>Түскі ас</b> 12.00 – 12.30</p>	<p>Киімдерді шкафқа немесе орындыққа ұйқыға жатар алдында ұқыпты жинау білігін бекіту. Өз төсек орнын тауып жатуды үйрету. <b>(өзіне-өзі қызмет ету дағдылары, ірі және ұсақ моториканы дамыту)</b> Балалардың тыныш ұйықтауы үшін жайы баяу музыка тыңдау. Жайлы тынышталдыратын музыка қойып қою <b>(көркем әрекет)</b></p>				
<p><b>Күндізгі ұйқы</b> 12.40 – 15.10</p>	<p><i>Төсектен тұрып, түйіршекті және жұмсақ жолақшалармен жүруді дағдыландыру. (дене жаттығулар мен белсенділігі)</i> Жеке заттарды қолдану (колорамал, майлық, орамал, тарақ, түбек), киіміндегі олықылықты байқау және оны өз бетінше, ересектердің көмегімен ретке келтіру, белгілі бір ретпен киюін үйрену, әртүрлі ілгектерді қолдана білу <b>(өзіне-өзі қызмет ету дағдылары, ірі және ұсақ моториканы дамыту)</b> Қолдарын жуу, құрғатып сүрту, сүлгіні өз орнына іліп қоюды үйрету. <b>(мәдени-гигиеналық дағдылар).</b></p>				

<p><b>Біртіндеп ұйқыдан ояту, Сауықтыру шаралары</b> 15.10-15.30</p>	<p>Таза және ұқыпты тамақтану. Тамақтану мәденетін қалыптастыру. Асты тауысып жеуге үйрету. (мәдени-гигиеналық дағдылар, өзіне-өзі қызмет ету, еңбек әрекеті)</p>				
<p><b>Бесін ас</b> 15.30-16.00</p>	<p>Халықандерін тыңдату (көркем әдебиет) Қуыршаққа арналғанәшекейбілезікті жасауды үйрету (мүсіндеу)</p>	<p>Фланелеграфтагеометриялықфигураларды арнай ұяларына орналастыруды үйрету (Жапсыру) Қағазға саусақпен доптар суретін нүкте басу әдісімен салуды үйрету (Сурет салу)</p>	<p>Қуыршаққа арналғанәшекей сақина жасауды үйрету (мүсіндеу) Әртүрлі көлемдегі заттардыатауын үйретіп, санын (біреу-көп),ажырату дағдысын дамыту (сенсорика) таныс әндерді қайталап би қимылдарын орындауға ынталандыру (музыка)</p>	<p>Қуыршаққа арналғанәшекей сақина жасауды жетілдіру (мүсіндеу) Қағазға саусақпен доптар суретін нүкте басу әдісімен салуды үйрету (Сурет салу)</p>	<p>Түрлі түсті шарларды бояу (Сурет салу) Қуыршаққа арналғанәшекейбілезікті жасау дағдысын дамыту (Мүсіндеу) Фланелеграфта геометриялықфигураларды арнайы ұяларына орналастыруды үйрету (Жапсыру)</p>
<p><b>Балалардың дербес іс-әрекеті</b> 16.00-16.30</p>	<p>Қажет ететін баламен материалдарынанжәнеіріконструкт орбөлшектерінен жануарларға қоракұрастыруды үйрету.</p>	<p>Қажет ететін баламен дауыстың қаттылығы мен айтылужылдамдығын ажыратабілулеріндамыту.</p>	<p>Қажет ететін баламен дауысты жәнедауыссыз дыбыстарды (ызынжәне үндіден басқа)еліктеу сөздерінқолдана отырып дұрыс айтуды үйрету.</p>	<p>Қажет ететін баламен қол қимылындамытуға арналғанойыншықтармен ойындар ойнату.</p>	<p>Қажет ететін баламен аяқтан аяққатербелу қимылдарынүйрету.</p>
<p><b>Балалармен жеке жұмыс</b> 16.30-16.50</p>	<p>Серуендеуге деген қызығушылықты ынталандыру.Киіну:жүйелілік,серуендеуге шығу,топтық ережелерді сақтау,балалармен жеке әңгімелер жүргі</p>				
<p><b>Серуенге дайындық</b> 16.50-17.00</p>	<p>Әртүрлі көлемдегі заттардыатауын атап, санын (біреу-көп),ажыратуын</p>	<p>Музыканытындауғақызығушылықтықалыптастыру. Қарапайымбиқимылдарын</p>	<p>Тақтайшаларынан ұзын жол салу дағдысын</p>	<p>Фланелеграфтагеометриялықфигураларды арнайы ұяларына орналастыру</p>	<p>Әртүрлі көлемдегі заттардыатауы</p>

	дамыту (сенсорика) Қағазға саусақпен доптар суретін нүкте басу әдісімен салуды жетілдіру (сурет салу)	орындау (музыка)	пысықтау. (Құрастыру) (сурет салу)	дағдысын жетілдіру (жапсыру)	н үйретіп, санын (біреу- көп), ажыратуы н дамыту (сенсорика)
<b>Серуен</b> 17.00-18.00	Топқа оралу кезінде қатарға тұруды дағдыландыру. Асықпай педагогтің артынан жүру, жұптасып жүруді үйрету. Өз шкафтарын тану дағдысын қалыптастыру. Топта киетін аяқ киімдерін өз бетінше ауыстырып, қиюын үйрету. (дербес қимыл әрекеті).				
Балалардың үйге қайтуы 18.00-18.30	Балаға қойылатын сұрақтар туралы кеңес беру. Балалардың күн соңындағы көңіл күйін талқылау				

Әдіскер:  А.П.Тагаева

Тәрбиелеу білім беру процесінің циклограммасы

Мектепке дейінгі білім беру ұйымы: ЖШС «Али-Аяулым» бөбекжай бақшасы

Топ: кіші топ: «Балапан»

Балалардың жасы: 2 жастағы балалар

Жоспардың құрылу кезеңі (апта күндері айы жылы) 09.12-13.12.2024. 2-апта желтоқсан айы

Апта күндері	Дүйсенбі	Сейсенбі	Сәрсенбі	Бейсенбі	Жұма
Балаларды қабылдау 8.00 – 8.20	Балаларды жайдары көңіл-күймен қарсы алу. «Көңіл-күйінді көрсет» ойын жаттығуын ойнату. Баланың бүгінгі көңіл күйі, оны не қызықтыратыны туралы сұрау, баланы жеке пікірін білдіруге тарту. Топта балалармен шағын ойын орталықтарында еркін ойындарға қатысуға ынталандыруды ұйымдастыру (сөйлеуді дамыту)				
Ата-аналармен әңгімелесу, Кеңес беру 8.00 – 8.20	Ата-аналарға балалардың кітапқа қызығушылығын арттыру тақырыбында кеңес беру.				
Балалардың іс-әрекеті (ойын, танымдық, коммуникативтік, шығармашылық, эксперименталдық, еңбек, қимыл, бейнелеу, дербес және басқалары) 8.20 – 8.30	Топта балалармен шағын ойын орталықтарында еркін ойындарды ұйымдастыру, <i>Үстел үсті ойыны «Ұқсасын тап»</i> , <b>Балармен жеке жұмыс.</b>	<i>Дидактикалық ойын «Зейінді бол», «Кім жоқ?», «Бұл не?»</i> <b>Балармен жеке жұмыс.</b>	<i>Саусақ ойыны «Орманда», Суретпен әңгіме: «Салыстыр да, атын ата»</i> <b>Балармен жеке жұмыс.</b>	Өнер орталығында сурет салу, суретті кітапшаларды бояу, ойыншықтарды топтастыру, кітаптарды қарау, <b>Балармен жеке жұмыс.</b>	Табиғат бұрышындағы өсімдіктерді бақылату. <b>Балармен жеке жұмыс</b>
Таңертеңгі жаттығу 8.30 - 8.45	Желтоқсан айына арналған таңертеңгі жаттығулар кешені (Жалпы дамытушы жаттығулар, қимыл белсенділігі, ойын әрекеті).				
Таңғы ас 8.45 – 9.00	Таңғы ас алдында қолдарын сумен сабындап жуу мәдениетін қалыптастыру. (мәдени-гигиеналық дағдылар, өзіне-өзі қызмет ету) Өз орнын тауып отыру. Таза және ұқыпты тамақтануды, қасықты дұрыс ұстауды, тамақтанған кезінде ауызын жауып отырып, асықпай әбден шайнауды үйрету. Тамақтанып болғаннан кейін алғыс айту, ас қайыру. (сөйлеуді дамыту)				
Ұйымдастырылған іс-әрекетке дайындық 9.15- 9.30	Таңғы жиын. Жақсы көңіл күйде жүру үшін бір бірімізге жақсы тілектер айтайық. Бүгінгі күнге әр түрлі іс әрекеттер жоспарлайық деп балалармен бірге жоспарларды, мәселелерді талқылау, қызығушылықтары бойынша әрекет түрін таңдау, ережелер туралы келісу және т. б. (сөйлеуді дамыту)				

<p><b>Ұйымдастырылған іс-әрекеттер</b> 9.30- 10.10</p>	<p><b>Дене тәрбиесі</b> Тақырыбы: "Қалайық қарданакқала Жалпы дамытушы жаттығу Негізгі қимылдар: 1,5метрарақашықты ққадоптардыдомалату,доптарды бір-бірінедомалату Қимылды ойындар</p>	<p><b>Музыка</b> <b>Тақырыбы: «Әсем шырша»</b> <b>Мақсаты:</b> Музыканың сүйемелдеуімен топпен және шеңбер бойынша қол ұстасып жүру және жүгіру дағдыларын қалыптастыру</p>	<p><b>Дене тәрбиесі</b> Тақырыбы : «Аққала» Жалпы дамытушы жаттығу Негізгі қимылдар: Бір орында тұрып қос аяқпен секіруге, алға қарай ұмтыла қосаяқпензатқадейін(10-15сантиметр)секіруге үйрету.</p>	<p><b>Дене тәрбиесі</b> <b>Тақырыбы:</b> «Домалатайық кәне біз» <b>Жалпы дамытушы жаттығу</b> <b>Негізгі қимылдар:</b> Бір орында тұрып қос аяқпен секіруге, алға қарай ұмтыла қосаяқпензатқадейін(10-15сантиметр)секіруге үйрету. <b>Қимылды ойын</b></p>	
	<p>Қазақхалқыныңұлты ықсалт-дәстүрлерінебаулу, қуыршақтыбесіккеб өлеп,бесікжырынай тыпотырыпойнатуа рқылыбалалардықа мқорлыққабаулу <b>(көркем әдебиет және сөйлеуді дамыту)</b></p> <p>Бірдей көліктерді топтастырып ойнату. түрлі көлемдегі геометриялық пішіндерді негізгі көлемі неғұрлым ұқсас қасиеттері бойынша салыстыру және іріктеуді жетілдіру. <b>(Сенсорика)</b></p>	<p>Поездың дауысы естірту. Балалардан бұл ненің дауысы? Сұрау. Осы дауысты бірнеше рет айтып қайталату. Содан соң суретін көрсету. Поезд туралы мультіктен үзінді көрсету. Поезд болып бірінің артына бірі тұрып жүруді ұйымдастыру. Құрастыру заттарынан бір қатарға тізіп поезд вагондарын жасату. <b>(сөйлеуді дамыту, сенсорика, қоршаған ортамен танысу)</b></p>	<p>Шырша жайлы суреттер көрсетіп оның әдемі мерекелік шамдармен сәнденуімен таныстыру. Шырша жайлы тақпақ үйрету <b>(сөйлеуді дамыту және көркем әдебиет)</b> Пирамиданы сақиналардың көлеміне қарай құрастырып қайта жинау, шашу дағдысын дамыту <b>(сенсорика)</b></p>	<p>Терезеге қаратып, далада қар жатқанын көрсету және аққаламен таныстыру арқылы сөздердің дұрыс айтылуын, зат есімдердің көпшетүрде дұрыс қолданылуын, сын есімдерді қолдануды үйрету <b>(Сөйлеуді дамыту)</b></p> <p>Қолдарына қолдан жасалған қар түйірлерін беріп алақандарына салғызып умаждап қорапқа дәлдеп лақтыруды үйрету <b>(сенсорика)</b></p>	<p>Поездың дауысы естірту. Балалардан бұл ненің дауысы? Сұрау. Осы дауысты бірнеше рет айтып қайталату. Содан соң суретін көрсету. Поезд туралы мультіктен үзінді көрсету. Поезд болып бірінің артына бірі тұрып жүруді ұйымдастыру. Құрастыру заттарынан бір қатарға тізіп поезд вагондарын жасату. <b>(сөйлеуді дамыту, сенсорика, қоршаған ортамен танысу)</b></p>


	<b>Ұйымдастырылған іс –әрекеттер арасында сергіту сәттерін өткізу.</b>				
<b>Серуенге дайындық</b> 10.10– 10.20	Балалардың ойын құрал-жабдықтады дұрыс пайдалану туралы әңгімелесу. топта(терезенің алдына шықпау,розеткаларды ұстамау, баспалдақпен көтерілгенде және түскенде таяныштан ұстау) қауіпсіз әрекет ету дағдыларын қалыптастыру Балаларды ретімен киіндіру (ауа-райы жағдайына байланысты), дұрыс киінуін бақылау. Киім шкафтарын таза ұстау және жинауды қалыптастыру <b>(сөйлеуді дамыту, өзіне-өзі қызмет ету дағдылары, ірі және ұсақ моториканы дамыту).</b>				
<b>Серуен</b> 10.20 – 11.40	Көліктердің түрлерін таныстырып ойын барысында олар қауіпті екенін түсіндіру. <b>(Қоршаған ортамен таныстыру)</b> Қар түйірлерін жасап біріктіру жолымен аққала бейнесін жасату <b>(мүсіндеу)</b> <i>Қимылды ойын «Шарды ұста»</i> Қимылдарды үйлесімді орындауға, кейбір кейіпкерлердіңқара пайым әрекеттерін жеткізе білуге үйрету (қоян сияқты секіру; аю сияқтықорбандапжүру). <b>(дене шынықтыру)</b>	Әртүрлі көлемдегі заттарды жинап шана жасауды үйрет <b>(кұрастыру)</b>  Қар жауғанын бақылау ағаштардың бұталардың қар жамылғанын көрсету  Қимылды ойын: «Поезд»	Аю, қоян, түлкі ертегі кейіпкерлерімен танысу қар түйірлерін атысып ойнату( <b>көркем әдебиет</b> )  Балалардың дербес әрекеттері <b>(қоршаған ортамен таныстыру)</b>	Ауа райның ерекшеліктерін байқату. Ұлпа қарлар ұшуын, желдің соғуын байқату. <b>(Қоршаған ортамен таныстыру)</b>  Балалардың дербес әрекеті.  Фланелеграфқа қар ұлпаларын шыршаға жапсырып орналастыру ұшақты жапсырту. <b>(жапсыру)</b>	Әртүрлі көлемдегі заттарды жинап шана жасауды үйрет <b>(кұрастыру)</b>  Қар жауғанын бақылау ағаштардың бұталардың қар жамылғанын көрсету  Қимылды ойын: «Поезд»
<b>Серуеннен оралу</b> 11.40 – 12.00	Топқа оралу кезінде қатарға тұруды дағдыландыру. Асықпай бір-бірін итермей жүруді үйрету. Өзіне-өзі қызмет көрсетуге деген ұмтылысын қолдау: белгілі реттілік пен киінуге және шешінуге,ұқыптылыққа,киіміндегі олқылықтарды байқауға,оларды ересектің көмегімен немесе өз бетінше реттеуге баулу. Топта киетін аяқ киімдерін өз бетінше ауыстырып, киюін үйрету. <b>( дербес ойын әрекеті).</b>				

<p><b>Түскі ас</b> 12.00 – 12.30</p>	<p>Түскі ас алдында гигиеналық шараларды орындау : қолды дұрыс жуу, өз орамалының орнын білу, қолды дұрыс сүрту, орамалды ілу көркем сөз қолдану, мысалы «Сылдырлайды мөлдір су, мөлдір суға қолыңды жу» Балаларды үстел басында дұрыс отыру, үстелді даярлау заттарымен таныстыруды жалғастыру (<b>мәдени-гигиеналық дағдылар, өзіне-өзі қызмет ету, еңбек әрекеті</b>)</p>				
<p><b>Күндізгі ұйқы</b> 12.40 – 15.10</p>	<p>Киімдерді шкафқа немесе орындыққа ұйқыға жатар алдында ұқыпты жинау білігін бекіту. Өз төсек орнын тауып жатуды үйрету. (<b>өзіне-өзі қызмет ету дағдылары, ірі және ұсақ моториканы дамыту</b>) Балалардың тыныш ұйықтауы үшін жайы баяу музыка тыңдау. Жайлы тынышталдыратын музыка қойып қою (<b>көркем әрекет</b>)</p>				
<p><b>Біртіндеп ұйқыдан ояту, Сауықтыру шаралары</b> 15.10-15.30</p>	<p><i>Төсектен тұрып, түйіршекті және жұмсақ жолақшалармен жүруді дағдыландыру. (дене жаттығулар мен белсенділігі)</i> Киімдерін реттілікпен өздігінен киіну. Түймелерін қадау, сырмаларын сыру, аяқ киімдерін дұрыс киюді үйрету. (<b>өзіне-өзі қызмет ету дағдылары, ірі және ұсақ моториканы дамыту</b>) Қолдарын жуу, құрғатып сүрту, сүлгіні өз орнына іліп қоюды үйрету. (<b>мәдени-гигиеналық дағдылар</b>).</p>				
<p><b>Бесін ас</b> 15.30-16.00</p>	<p>Таза және ұқыпты тамақтану. Тамақтану мәденетін қалыптастыру. Асты тауысып жеуге үйрету. (<b>мәдени-гигиеналық дағдылар, өзіне-өзі қызмет ету, еңбек әрекеті</b>)</p>				
<p><b>Балалардың дербес іс-әрекеті</b> 16.00-16.30</p>	<p>Көңілді музыканың берілген сипатына сай қимылдар жасату аяқты тарсылдату, жүрелеп отыру, аяқтарын қозғау, айналу <b>(музыка)</b></p> <p>Балалардың қалауы бойынша дамытушы орталықтарда дербес әрекеттер. Дайын жапсыру пішіндерінің ішінен көлік бейнелерін табу, фланелеграфқа жапсырту. <b>(Жапсыру)</b> Балалардың бейнелеу әрекетіне деген</p>	<p>Балалардың қалауы бойынша орталықтарға бөлініп, поезд сурет бояту, сазбалшық және оның қасиеттері туралы білімдерін қалыптастыру арқылы поезд дөңгелектерін мүсіндету. Фланелеграф тақтасына поезд вагондарын тізбекпен жапсырту. <b>(Сурет салу)</b> <b>(Мүсіндеу)</b> <b>(Жапсыру)</b></p>	<p>Көңілді музыканың берілген сипатына сай қимылдар жасату аяқты тарсылдату, жүрелеп отыру, аяқтарын қозғау, айналу <b>(музыка)</b></p> <p>Балалардың қалауы бойынша дамытушы орталықтарда дербес әрекеттер. Дайын жапсыру пішіндерінің ішінен көлік бейнелерін табу, фланелеграфқа жапсырту. <b>(Жапсыру)</b> Балалардың бейнелеу әрекетіне деген</p>	<p>Ұшақтарды бояту. Балалардың ашық түсті бояуларға деген эмоционалды - эстетикалық қатынасын тәрбиелеу <b>(сурет салу)</b></p> <p>Бұтақтардан ұшақты құрастыруды үйрету. <b>(Құрастыру)</b></p>	<p>Балалардың қалауы бойынша орталықтарға бөлініп, поезд сурет бояту, сазбалшық және оның қасиеттері туралы білімдерін қалыптастыру арқылы поезд дөңгелектерін мүсіндету. Фланелеграф тақтасына поезд вагондарын тізбекпен жапсырту. <b>(Сурет салу)</b> <b>(Мүсіндеу)</b> <b>(Жапсыру)</b></p>

	қызығушылығын ояту. Түзу, көлденең, тік, толқын тәрізді сызықтарды парак бетінде салуын үйрету. Көлік бейнесін бояту. Көліктерге арнап жолдар салдырту. (сурет салу)		қызығушылығын ояту. Түзу, көлденең, тік, толқын тәрізді сызықтарды парак бетінде салуын үйрету. Көлік бейнесін бояту. Көліктерге арнап жолдар салдырту. (сурет салу)		
Балалармен жеке жұмыс 16.30-16.50	Балалармен жеке жұмыс жеке карталарға сәйкес жүргізіледі: әңгіме, дидактикалық ойындар, сөйлеудің дыбыстық мәдениеті, байланыстырып сөйлеу, Бейнелеу өнері арқылы шығармашылыққа білеттерін дамыту және т.б. (сөйлеуді дамыту, математика негіздері)				
	Қажет ететін балалармен мультфильм желісі бойынша айтылған сөздерді қайталап айтуын үйрету.	Қажет ететін балалармен «Менің шөжегім» әнін қосылып айтуды үйрету.	Қажет ететін балалармен бейнелеу әрекетіне деген қызығушылығын ояту	Қажет ететін балалармен бір қатарға жапсыру жұмыстарды орындауға талпындыру.	Қажет ететін балалармен тауық, әтеш, балапан суреттерін көрсетіп бір отбасы екенін түсіндіру.
Серуенге дайындық 16.50-17.00	Серуендеуге деген қызығушылықты ынталандыру. Киіну: жүйелілік, серуендеуге шығу, топтық ережелерді сақтау, балалармен жеке әңгімелер жүргізу				
Серуен 17.00-18.00	Балалардың қалауы бойынша ойыншықтарды алып, шығу, олармен еркін ойындарда баланың дербес әрекетін дамыту (құрастыру) Қимылды ойын «Шарды ұста»	Ертегі оқып оны ойыншықтар, суреттер, үс телүсті театрының кейіпкерлерін және басқа да көрнекі құралдарды көрсетуге не сүйемелдеп мазмұнын түсінуге үйрету (көркем әдебиет) Қимылды ойын: «Өз үйіңді тап»	Қуыршаққа арналған әшекей сақина жасауды жетілдіру (мүсіндеу) Әртүрлі көлемдегі құрастырмалы заттардың атауын танып, санын (біреу-көп) деп ажырату дағдысын дамыту (құрастыру) Таныс әндерді қайталап би	«Санжардың ойыншықтары». Әңгіме оқып беру. Ойыншықтарға ұқыпты болуды үйрету. (көркем әдебиет) Доппен ойындар.	Қ/О «жүгіріп қағып ал» Балалардың дербес әрекеттері Еркін ойындар Құрастыру ойыншықтарынан жемістерді құрастыруды үйрету (Құрастыру)

			қимылдарын орындауға ынталандыру (музыка)		
Балалардың үйге қайтуы 18.00-18.30	Балалардың жетістіктері туралы әңгіме, баланы тәрбиелеу және дамыту бойынша ата-аналардың сұрақтарына жауап беру, кеңестер беру				

Әдіскер:



А.П.Тагаева

Тәрбиелеу білім беру процесінің циклограммасы

Мектепке дейінгі білім беру ұйымы: ЖШС «Али-Аяулым» бөбекжай бақшасы

Топ: кіші топ: «Балапан»

Балалардың жасы: 2 жастағы балалар

Жоспардың құрылымы кезеңі (апта күндері айы жылы) 16.12-20.12.2024.3-апта желтоқсан айы

Апта күндері	Дүйсенбі	Сейсенбі	Сәрсенбі	Бейсенбі	Жұма
Балаларды қабылдау 8.00 – 8.20	Балаларды жайдары көңіл-күймен қарсы алу. «Көңіл-күйінді көрсет» ойын жаттығуын ойнату. Баланың бүгінгі көңіл күйі, оны не қызықтыратыны туралы сұрау, баланы жеке пікірін білдіруге тарту. Топта балалармен шағын ойын орталықтарында еркін ойындарға қатысуға ынталандыруды ұйымдастыру (сөйлеуді дамыту)				
Ата-аналармен әңгімелесу, Кенес беру 8.00 – 8.20 Балалардың дербес әрекеті (баяу қимылды ойындар, үстел үсті ойындары, бейнелеу әрекеті, кітаптар қарау және тағы басқа әрекеттер) 8.20 – 8.30	Ата-аналарға балалардың кітапқа қызығушылығын арттыру тақырыбында кеңес беру.				
		Топта балалармен шағын ойын орталықтарында еркін ойындарды ұйымдастыру, Балалармен жеке жұмыс.	Саусақ ойыны «Биші адамдар», Суретпен әңгіме: «Салыстыр да, атын ата» Балалармен жеке жұмыс	Үстел үсті ойыны «Ұқсасын тап», Дидактикалық ойын «Дәл осындайды тауып ал», «Анасын тап» Балалармен жеке жұмыс	Табиғат бұрышындағы тірі табиғат нысандарын бақылату. Балалармен жеке жұмыс.
Таңертеңгі жаттығу 8.30 - 8.45	Желтоқсан айына арналған таңертеңгі жаттығулар кешені (Жалпы дамытушы жаттығулар, қимыл белсенділігі, ойын әрекеті).				
Таңғы ас 8.45 – 9.00	Таңғы ас алдында қолдарын сумен сабындап жуу мәдениетін қалыптастыру. (мәдени-гигиеналық дағдылар, өзіне-өзі қызмет ету) Өз орнын тауып отыру. Таза және ұқыпты тамақтануды, қасықты дұрыс ұстауды, тамақтанған кезінде ауызын жауып отырып, асықпай әбден шайнауды үйрету. Тамақтанып болғаннан кейін алғыс айту, ас қайыру. (сөйлеуді дамыту)				
Ұйымдастырылған іс- әрекетке дайындық 9.15- 9.30	Таңғы жиын. Жақсы көңіл күйде жүру үшін бір бірімізге жақсы тілектер айтайық. Бүгінгі күнге әр түрлі іс әрекеттер жоспарлайық деп балалармен бірге жоспарларды, мәселелерді талқылау, қызығушылықтары бойынша әрекет түрін таңдау, ережелер туралы келісу және т. б. (сөйлеуді дамыту)				

Ұйымдастырылған  
іс-әрекеттер  
9.30- 10.10

	<p><b>Музыка</b> <b>Тақырыбы:</b> «Аяз ата сыйлығы» <b>Мақсаты:</b> Музыканың сүйемелдеуімен топпен және шеңбер бойынша қол ұстасып жүру және жүгіру дағдыларын қалыптастыру</p>	<p><b>Дене шынықтыру</b> <b>Тақырыбы :</b> «Жаңа доп» Жалпы дамытушы жаттығу Негізгі қимылдар: ,5метрарақашықтық қадоптарды домалат у, доптарды бір-біріне домалату Қимылды ойын</p>	<p><b>Дене шынықтыру</b> <b>Тақырыбы:</b> «Жаңа жылдық сыйлығым» <b>Жалпы дамытушы жаттығу</b> <b>Негізгі</b> <b>қимылдар:</b> бағытты өзгертіп, шашырап, 30-40 секунд бойына тоқтамай жүгіру <b>Қимылды ойын</b></p>	
	<p>Ойыншықтарды қораптан алып көрсету мен атауларын дұрыс айтылуын бақылау зат есімнің көпше түрімен сәйкестендіруін үйрету. <b>(сөйлеуді дамыту және көркем әдебиет)</b> Балалардың бейнелеу әрекетіне деген қызығушылығын ояту, қағазға сурет салуда дұрыс отыру, қағазды мақпамау, қаламды тарсылд атпауды, таяқшаларды салуда жұмысты ұқыпты жасауды үйрету. Сазбалшықтан қазылар жасау немесе дайын шарларды жіпке жапсырып орындауды үйрету <b>(сурет салу, мүсіндеу, жапсыру)</b></p>	<p>Қазақ халқының ұлттық салт-дәстүрлеріне баулу, қуыршақты бесікке бөлеп, бесік жырына й типотырып ойнату арқылы балаларды қамқорлыққа баулу <b>(сөйлеуді дамыту, құрастыру)</b> Сазбалшықтан таяқшалар мен шағын дотарды таңдауы бойынша жасату <b>(мүсіндеу)</b></p>	<p>Сөздердің дұрыс айтылуын бақылау зат есімнің көпше түрімен сәйкестендіруін үйрету <b>(сөйлеуді дамыту)</b> Музыканы тыңдауға қызығушылықты қалыптастыру. Қарапайым би қимылдары норындау денені оңға, солға бұру, басты оңға, солға ию, қолдарды сермеу. Әнді жеке және топпен айту <b>(музыка)</b></p>	<p>Ойыншықтарды қораптан алып көрсету мен атауларын дұрыс айтылуын бақылау зат есімнің көпше түрімен сәйкестендіруін үйрету. <b>сөйлеуді дамыту, көркем әдебиет)</b></p>

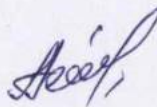
Ұйымдастырылған іс –әрекеттер арасында сергіту сәттерін өткізу.

<p><b>Серуенге дайындық</b> 10.10 – 10.20</p>	<p>Балалардың ойын құрал-жабдықтады дұрыс пайдалану туралы әнгімелесу. топта(терезенің алдына шықпау,розеткаларды ұстамау, баспалдақпен көтерілгенде және түскенде таяныштан ұстау) қауіпсіз әрекет ету дағдыларын қалыптастыру Балаларды ретімен киіндіру (ауа-райы жағдайына байланысты), дұрыс киінуін бақылау. Киім шкафтарын таза ұстау және жинауды қалыптастыру <b>(сөйлеуді дамыту, өзіне-өзі қызмет ету дағдылары, ірі және ұсақ моториканы дамыту).</b></p>				
<p><b>Серуен</b> 10.20 – 11.40</p>		<p>Құрдастарымен бірге құрастыруға баулу, олармен ойнау, қарапайым құрастыру дағдыларын бекіту. үстіне, жанына қоюды жетілдіру. <b>(құрастыру)</b> Ненің «дұрыс» немесе «дұрыс емес», «жақсы» немесе «жаман» екені туралы қарапайым түсініктерді қалыптастыру. Есімін атағанда жауап беру <b>(қоршаған ортамен таныстыру)</b> Еркін ойындар, жеке жұмыстар</p>	<p>Ненің «дұрыс» немесе «дұрыс емес», «жақсы» немесе «жаман» екені туралы қарапайым түсініктерді қалыптастыру. Есімін атағанда жауап беру <b>(қоршаған ортамен таныстыру)</b> Еркін ойындар.</p>	<p>фотосуреттерден үй жануарларын тану, даусын айтуды ұйымдастыру. <b>(қоршаған ортамен таныстыру)</b> Еркін ойындар Таңдау бойынша қағаз сазбалшық алып түрлі түсті шарларды жасау немесе салу <b>(мүсіндеу, сурет салу)</b> Ойын «Ортамызда кім жоқ»</p>	<p>Ненің «дұрыс» немесе «дұрыс емес», «жақсы» немесе «жаман» екені туралы қарапайым түсініктерді қалыптастыру. Есімін атағанда жауап беру <b>(қоршаған ортамен таныстыру)</b> <b>(сенсорика)</b> Еркін ойындар</p>
<p><b>Серуеннен оралу</b> 11.40 – 12.00</p>	<p>Топқа оралу кезінде қатарға тұруды дағдыландыру. Асықпай бір-бірін итермей жүруді үйрету. Өзіне-өзі қызмет көрсетуге деген ұмтылысын қолдау: белгілі реттілік пен киінуге және шешінуге, ұқыптылыққа, киіміндегі олқылықтарды байқауға, оларды ересектің көмегімен немесе өз бетінше реттеуге баулу. Топта киетін аяқ киімдерін өз бетінше ауыстырып, киюін үйрету. <b>( дербес ойын әрекеті).</b></p>				
<p><b>Түскі ас</b> 12.00 – 12.30</p>	<p>Түскі ас алдында гигиеналық шараларды орындау : қолды дұрыс жуу, өз орамалының орнын білу, қолды дұрыс сүрту, орамалды ілу көркем сөз қолдану, мысалы «Сылдырлайды мөлдір су, мөлдір суға қолыңды жу» Балаларды үстел басында дұрыс отыру, үстелді даярлау заттарымен таныстыруды жалғастыру <b>(мәдени-гигиеналық дағдылар, өзіне-өзі қызмет ету, еңбек әрекеті)</b></p>				

<p><b>Күндізгі ұйқы</b> 12.40 – 15.10</p>	<p>Киімдерді шкафқа немесе орындыққа ұйқыға жатар алдында ұқыпты жинау білігін бекіту. Өз төсек орнын тауып жатуды үйрету. (өзіне-өзі қызмет ету дағдылары, ірі және ұсақ моториканы дамыту) Балалардың тыныш ұйықтауы үшін жайы баяу музыка тындау. Жайлы тынышталдыратын музыка қойып қою (көркем әрекет)</p>				
<p><b>Біртіндеп ұйқыдан ояту, Сауықтыру шаралары</b> 15.10-15.30</p>	<p>Төсектен тұрып, түйіршекті және жұмсақ жолақшалармен жүруді дағдыландыру. (дене жаттығулар мен белсенділігі) Киімдерін реттілікпен өздігінен киіну. Түймелерін қадау, сырмаларын сыру, аяқ киімдерін дұрыс киюді үйрету. (өзіне-өзі қызмет ету дағдылары, ірі және ұсақ моториканы дамыту) Қолдарын жуу, құрғатып сүрту, сүлгіні өз орнына іліп қоюды үйрету.(мәдени-гигиеналық дағдылар).</p>				
<p><b>Бесін ас</b> 15.30-16.00</p>	<p>Таза және ұқыпты тамақтану. Тамақтану мәденетін қалыптастыру. Асты тауысып жеуге үйрету. (мәдени-гигиеналық дағдылар, өзіне-өзі қызмет ету, еңбек әрекеті)</p>				
<p><b>Балалардың дербес іс-әрекеті</b> 16.00-16.30</p>		<p>Музыканыэмоционалды көңіл-күймен қабылдау, оны тындау, дыбысталу ерекшеліктерінажыратаб ілуді дамыту. <b>(музыка)</b> Берілгензаттардың3-4сенсорлыққасиеттеріне байланыстытандаудыжү зегеасыраотырып, түсі, көлемі бойыша қорабтарға жинау <b>(сенсорика)</b></p>	<p>Қағазға ересектерсалғансур еттке саусақпен (нүктелер)сурет салыптолықтыру. <b>(сурет салу)</b></p>	<p>Берілген ойыншықтарды 3-4сенсорлыққасиеттерінеб айланыстытандаудыжү зегаасыраотырып, түсі, көлемі бойыша қорабтарға жинау <b>(сенсорика, жапсыру)</b></p>	<p>Қағазға ересектерсалғансуретт ке саусақпен (нүктелер)сурет салыптолықтыру. тафаретке асхана ыдыстарының орнын тауып орналастыру немесе сазбалшықтан үлкен кіші нан шелпектерін жасату <b>(сурет салу, мүсіндеу, жапсыру)</b> Еркін іс әрекеттер</p>
<p><b>Балалармен жеке жұмыс</b> 16.30-16.50</p>	<p>Балалармен жеке жұмыс жеке карталарға сәйкес жүргізіледі: әңгіме, дидактикалық ойындар, сөйлеудің дыбыстық мәдениеті, байланыстырып сөйлеу, Бейнелеу өнері арқылы шығармашылыққа білеттерін дамыту және т.б. (сөйлеуді дамыту, математика негіздері)</p>				
		<p>Қажет ететін балалармен «Менің шөжегім» әнің қосылып айтуды үйрету.</p>	<p>Қажет ететін балалармен бейнелеу әрекетіне деген қызығушылығын ояту</p>	<p>Қажет ететін балалармен бір қатарға жапсыру жұмыстарды орындауға талпындыру.</p>	<p>Қажет ететін балалармен тауық, этеш, балапан суреттерін көрсетіп бір отбасы екенін түсіндіру.</p>

Серуенге дайындық 16.50-17.00	Серуендеуге деген қызығушылықты ынталандыру. Киіну: жүйелілік, серуендеуге шығу, топтық ережелерді сақтау, балалармен жеке әңгімелер жүргізу				
Серуен 17.00-18.00		Кітаптар қарату. Қарапайым (Кім? Не? Не істейді? және тағы басқа) және бірте-бірте күрделі (Нені ұстады? Нені әкеледі?) сұрақтарға жауап беруге үйрету. <b>(Сөйлеуді дамыту)</b> Балалармен жеке жұмыстар. Қ/О «Поезд»	Берілген ойыншықтарды 3-4 сенсорлық қасиетте рін байланыстытаң дауды жүзеге асыра отырып, түсі, көлемі бойынша қораптарға жинау <b>(сенсорика)</b>  Қ/О «Шеңберге тез тұр»	Қ/О «Күн мен жаңбыр» Құрдастарымен бірге орындықтарды құрастыруға баулу. Олармен ойнау, қарапайым құрастырудағы дылдарын білету: үстіне, жанына қояды жетілдіру. <b>(құрастыру)</b>	<b>(құрастыру)</b> Қ/О «Поезд» Еркін ойындар.
Балалардың үйге қайтуы 18.00-18.30	Балалардың жетістіктері туралы әңгіме, баланы тәрбиелеу және дамыту бойынша ата-аналардың сұрақтарына жауап беру, кеңестер беру				

Әдіскер:



А.П. Тагаева

Тәрбиелеу білім беру процесінің циклограммасы

Мектепке дейінгі білім беру ұйымы: ЖШС «Али-Аяулым» бөбекжай бақшасы

Топ: кіші топ: «Балапан»

Балалардың жасы: **2 жастағы балалар**

Жоспардың құрылу кезеңі (апта күндері айы жылы) 23.12-27.12.2024. 4-апта желтоқсан айы

Апта күндері	Дүйсенбі	Сейсенбі	Сәрсенбі	Бейсенбі	Жұма
Балаларды қабылдау 8.00 – 8.20	Балаларды жайдары көңіл-күймен қарсы алу. «Көңіл-күйінді көрсет» ойын жаттығуын ойнату. Баланың бүгінгі көңіл күйі, оны не қызықтыратыны туралы сұрау, баланы жеке пікірін білдіруге тарту. Топта балалармен шағын ойын орталықтарында еркін ойындарға қатысуға ынталандыруды ұйымдастыру (сөйлеуді дамыту)				
Ата-аналармен әңгімелесу, Кеңес беру 8.00 – 8.20 Балалардың дербес әрекеті (баяу қимылды ойындар, үстел үсті ойындары, бейнелеу әрекеті, кітаптар қарау және тағы басқа әрекеттер) 8.20 – 8.30	Ата-аналарға балалардың кітапқа қызығушылығын арттыру тақырыбында кеңес беру.				
	<i>Саусақ ойыны «Биші адамдар», Суретпен әңгіме: «Салыстыр да, атын ата»</i> Балармен жеке жұмыс	Топта балалармен шағын ойын орталықтарында еркін ойындарды ұйымдастыру, Балармен жеке жұмыс.	<i>Саусақ ойыны «Биші адамдар», Суретпен әңгіме: «Салыстыр да, атын ата»</i> Балармен жеке жұмыс	<i>Үстел үсті ойыны «Ұқсасын тап», Дидактикалық ойын «Дәл осындайды тауып ал», «Анасын тап»</i> Балармен жеке жұмыс	Табиғат бұрышындағы тірі табиғат нысандарын бақылату. Балармен жеке жұмыс.
Танертенгі жаттығу 8.30 - 8.45	Желтоқсан айына арналған танертенгі жаттығулар кешені (Жалпы дамытушы жаттығулар, қимыл белсенділігі, ойын әрекеті).				
Таңғы ас 8.45 – 9.00	Таңғы ас алдында қолдарын сумен сабындап жуу мәдениетін қалыптастыру. (мәдени-гигиеналық дағдылар, өзіне-өзі қызмет ету) Өз орнын тауып отыру. Таза және ұқыпты тамақтануды, қасықты дұрыс ұстауды, тамақтанған кезінде ауызын жауып отырып, асықпай әбден шайнауды үйрету. Тамақтанып болғаннан кейін алғыс айту, ас қайыру. (сөйлеуді дамыту)				
Ұйымдастырылған іс-әрекетке дайындық 9.15- 9.30	Таңғы жиын. Жақсы көңіл күйде жүру үшін бір бірімізге жақсы тілектер айтайық. Бүгінгі күнге әр түрлі іс әрекеттер жоспарлайық деп балалармен бірге жоспарларды, мәселелерді талқылау, қызығушылықтары бойынша әрекет түрін таңдау, ережелер туралы келісу және т. б. (сөйлеуді дамыту)				

<p><b>Ұйымдастырылған іс-әрекеттер</b> 9.30- 10.10</p>	<p>Дене шынықтыру Тақырыбы: «Дөңге өрмелейік» Жалпы дамытушы жаттығу Негізгі қимылдар: Биіктігі 10 сантиметр, ауданы 50x50 сантиметр модульге өрмелеу</p>	<p><b>Музыка</b> <b>Тақырыбы:</b> «Көңілді қыс» <b>Мақсаты:</b> Музыканың сүйемелдеуімен топпен және шеңбер бойынша қол ұстасып жүру және жүгіру дағдыларын қалыптастыру</p>	<p><b>Дене шынықтыру</b> Тақырыбы : «біз қалай өрмелейміз» Жалпы дамытушы жаттығу Негізгі қимылдар: . шағын топпен және бүкіл топпен қарқынды өзгерте отырып, белгі бойынша тоқтап, иректелген лентаның бойымен жүру Қимылды ойындар</p>	<p><b>Дене шынықтыру</b> <b>Тақырыбы:</b> «Дені саудың жаны сау» <b>Жалпы дамытушы жаттығу</b> <b>Негізгі қимылдар:</b> бағытты өзгертіп, шашырап, 30-40 секунд бойына тоқтамай жүгіру <b>Қимылды ойын</b></p>	
	<p>Шырша жайлы суреттер көрсетіп оның әдемі мерекелік шамдармен сәнденуімен таныстыру. Шырша жайлы такпақ үйрету (сөйлеуді дамыту, көркем әдебиет)</p>	<p>Қыста не болады жайлы суреттер көрсетіп олардың мазмұнына ийтіп беруді үйрету шырша жайлы ән тындап би қимыл әрекеттерін жасату (сөйлеуді дамыту, көркем әдебиет, музыка)</p>	<p>Шырша жайлы суреттер көрсетіп оның әдемі мерекелік шамдармен сәнденуімен таныстыру. Шырша жайлы такпақ үйрету (сөйлеуді дамыту және көркем әдебиет) Пирамиданы сақиналардың көлеміне қарай құрастырып қайта жинау, шашу дағдысын дамыту (сенсорика)</p>	<p>Қуыршаққа арналған әшекей сақина жасауды жетілдіру. Тесік күлшелер жасату және мерекелік шырша трафаретіне түрлі түсті шарларды жапсыруды үйрету (сурет салу, мүсіндеу жапсыру)</p>	<p>Берілген ойыншықтарды 3-4 сенсорлық қасиеттерін ебайланыстығандауды жүзеге асыра отырып, түсі, көлемі бойынша қорабтарға жинау (сенсорика)</p>
<p><b>Ұйымдастырылған іс –әрекеттер арасында сергіту сәттерін өткізу.</b></p>					
<p><b>Серуенге дайындық</b> 10.10– 10.20</p>	<p>Балалардың ойын құрал-жабдықтады дұрыс пайдалану туралы әңгімелесу. топта (терезенің алдына шықпау, розеткаларды ұстамау, баспалдақпен көтерілгенде және түскенде таяныштан ұстау) қауіпсіз әрекет ету дағдыларын қалыптастыру Балаларды ретімен киіндіру (ауа-райы жағдайына байланысты), дұрыс киінуін бақылау. Киім шкафтарын таза ұстау және</p>				

<p><b>Серуен</b> 10.20 – 11.40</p>	<p>жинауды қалыптастыру <b>(сөйлеуді дамыту, өзіне-өзі қызмет ету дағдылары, ірі және ұсақ моториканы дамыту).</b></p> <p>Ересектердің еңбегін бақылауға баулу, ересектердің әрекеттерді қалай орындап жатқанына балалардың назарына аудару. <b>(қоршаған ортамен таныстыру)</b> Бірдей көліктерді топтастырып ойнату, түрлі көлемдегі геометриялық пішіндерді негізгі көлемі неғұрлым ұқсас қасиеттері бойынша салыстыру және іріктеуді жетілдіру. <b>(сенсорика)</b></p> <p>Қағаз бетіне ересектер салған көйлектерге түймелерін саусақты бояуға батырып алып таңбалап салу арқылы бейнелеу әрекетіне деген қызығушылығын ояту <b>сурет салу)</b></p> <p>Дидактикалық ойын «Ғажап сандық»</p> <p>Аю, қоян, түлкі ертегі кейіпкерлерімен танысу қар түйірлерін атысып ойнату <b>(көркем әдебиет)</b></p> <p>Балалардың дербес әрекеттері <b>(қоршаған ортамен таныстыру)</b></p> <p>Ересектердің еңбегін бақылауға баулу, ересектердің әрекеттерді қалай орындап жатқанына балалардың назарына аудару. <b>(қоршаған ортамен таныстыру)</b></p> <p>Балалардың дербес әрекеттері <b>(қоршаған ортамен таныстыру)</b></p> <p>Қимылды ойын «Кім жылдам»</p> <p>Балалардың дербес әрекеттері <b>(қоршаған ортамен таныстыру)</b></p> <p>Еркін ойындар</p>
<p><b>Серуеннен оралу</b> 11.40 – 12.00</p>	<p>Топқа оралу кезінде қатарға тұруды дағдыландыру. Асықпай бір-бірін итермей жүруді үйрету. Өзіне-өзі қызмет көрсетуге деген ұмтылысын қолдау: белгілі реттілік пен киінуге және шешінуге, ұқыптылыққа, киіміндегі олқылықтарды байқауға, оларды ересектің көмегімен немесе өз бетінше реттеуге баулу. Топта киетін аяқ киімдерін өз бетінше ауыстырып, киюін үйрету. <b>(дербес ойын әрекеті).</b></p>
<p><b>Түскі ас</b> 12.00 – 12.30</p>	<p>Түскі ас алдында гигиеналық шараларды орындау : қолды дұрыс жуу, өз орамалының орнын білу, қолды дұрыс сүрту, орамалды ілу көркем сөз қолдану, мысалы «Сылдырлайды мөлдір су, мөлдір суға қолыңды жу» Балаларды үстел басында дұрыс отыру, үстелді даярлау заттарымен таныстыруды жалғастыру <b>(мәдени-гигиеналық дағдылар, өзіне-өзі қызмет ету, еңбек әрекеті)</b></p>
<p><b>Күндізгі ұйқы</b> 12.40 – 15.10</p>	<p>Киімдерді шкафқа немесе орындыққа ұйқыға жатар алдында ұқыпты жинау білігін бекіту. Өз төсек орнын тауып жатуды үйрету. <b>(өзіне-өзі қызмет ету дағдылары, ірі және ұсақ моториканы дамыту)</b> Балалардың тыныш ұйықтауы үшін жайы баяу музыка тыңдау. Жайлы тынышталдыратын музыка қойып қою <b>(көркем әрекет)</b></p>
<p><b>Біртіндеп ұйқыдан ояту, Сауықтыру шаралары</b> 15.10-15.30</p>	<p>Төсектен тұрып, түйіршекті және жұмсақ жолақшалармен жүруді дағдыландыру. <b>(дене жаттығулар мен белсенділігі)</b> Киімдерін реттілікпен өздігінен киіну. Түймелерін қадау, сырмаларын сыру, аяқ киімдерін дұрыс киюді үйрету. <b>(өзіне-өзі</b></p>

	<b>қызмет ету дағдылары, ірі және ұсақ моториканы дамыту)</b> Қолдарын жуу, құрғатып сүрту, сүлгіні өз орнына іліп қоюды үйрету. (мәдени-гигиеналық дағдылар).				
<b>Бесін ас</b> 15.30-16.00	Таза және ұқыпты тамақтану. Тамақтану мәденетін қалыптастыру. Асты тауысып жеуге үйрету. (мәдени-гигиеналық дағдылар, өзіне-өзі қызмет ету, еңбек әрекеті)				
<b>Балалардың дербес іс-әрекеті</b> 16.00-16.30	сазбалшықтан үлкен кіші нан шелпектерін жасату. Желімсіз түрлі түсті шарларды жіптерге жапсыруды үйрету (мүсіндеу, жапсыру)	Құрдастарыменбірге орындықтарды құрастыруғабаулу. Оларменойнау, қарапайы мқұрастырудағдыларын бекіту: үстіне, жанына қоюды жетілдіру. (Құрастыру) Қағаз бетіндегі койлектерге дайын киылған түмелерді орналастырып жапсыруды үйрету (Жапсыру)	Қуыршаққа арналғанәшекей сақина жасауды жетілдіру (мүсіндеу) Әртүрлі көлемдегі құрастырмалы заттардыңатауын танып, санын (біреу-көп) деп ажырату дағдысын дамыту (құрастыру) Таныс әндерді қайталап би кимылдарын орындауға ынталандыру (музыка)	Аю, қоян, түлкі ертегі кейіпкерлерімен танысу олардың масқаларын киіп кейіптену(көркем әдебиет) Бірдей көліктерді топтастырып ойнату. түрлі көлемдегі геометриялық пішіндерді негізгі көлемі неғұрлым ұқсас қасиеттері бойынша салыстыру және іріктеуді жетілдіру. (сенсорика)	Қағазға ересектерсалғансуретке саусақпен (нуктелер)сурет салыптолықтыру. тафаретке асхана ыдыстарының орнын тауып орналастыру немесе сазбалшықтан үлкен кіші нан шелпектерін жасату (жапсыру)
<b>Балалармен жеке жұмыс</b> 16.30-16.50	Балалармен жеке жұмыс жеке карталарға сәйкес жүргізіледі: әңгіме, дидактикалық ойындар, сөйлеудің дыбыстық мәдениеті, байланыстырып сөйлеу, Бейнелеу өнері арқылы шығармашылыққа білеттерін дамыту және т.б. (сөйлеуді дамыту, математика негіздері)				
	Қажет ететін балалармен бейнелеу әрекетіне деген қызығушылығын ояту	Қажет ететін балалармен «Менің шөжегім» әнің қосылып айтуды үйрету.	Қажет ететін балалармен бейнелеу әрекетіне деген қызығушылығын ояту	Қажет ететін балалармен бір қатарға жапсыру жұмыстарды орындауға талпындыру.	Қажет ететін балалармен тауық, этеш, балапан суреттерін көрсетіп бір отбасы екенін түсіндіру.
<b>Серуенге дайындық</b> 16.50-17.00	Серуендеуге деген қызығушылықты ынталандыру. Киіну: жүйелілік, серуендеуге шығу, топтық ережелерді сақтау, балалармен жеке әңгімелер жүргізу				
<b>Серуен</b> 17.00-18.00	сазбалшықтан үлкен кіші нан шелпектерін жасату. Желімсіз	Құрдастарыменбірге орындықтарды құрастыруғабаулу. Оларменойнау, қарапайы	Қуыршаққа арналғанәшекей сақина жасауды жетілдіру	Аю, қоян, түлкі ертегі кейіпкерлерімен танысу олардың масқаларын киіп кейіптену(көркем	Қағазға ересектерсалғансуретке саусақпен (нуктелер)сурет

	түрлі түсті шарларды жіптерге жапсыруды үйрету <b>(мүсіндеу, жапсыру)</b>	мқұрастырудағдыларын бекіту, үстіне, жанына қоюды жетілдіру. <b>(Құрастыру)</b> Қағаз бетіндегі койлектерге дайын қиылған түмелерді орналастырып жапсыруды үйрету <b>(Жапсыру)</b>	<b>(мүсіндеу)</b> Әртүрлі көлемдегі құрастырмалы заттардың атауын танып, санын (біреу-көп) деп ажырату дағдысын дамыту <b>(құрастыру)</b> Таныс әндерді қайталап би қимылдарын орындауға ынталандыру <b>(музыка)</b>	<b>әдебиет)</b> Бірдей көліктерді топтастырып ойнату. түрлі көлемдегі геометриялық пішіндерді негізгі көлемі неғұрлым ұқсас қасиеттері бойынша салыстыру және іріктеуді жетілдіру. <b>(сенсорика)</b>	салып толықтыру. тафаретке асхана ыдыстарының орнын тауып орналастыру немесе сазбалшықтан үлкен кіші нан шелпектерін жасату <b>(жапсыру)</b>
<b>Балалардың үйге қайтуы 18.00-18.30</b>	Балалардың жетістіктері туралы әңгіме, баланы тәрбиелеу және дамыту бойынша ата-аналардың сұрақтарына жауап беру, кеңестер беру				

Әдіскер: *Ассал*, А.П. Тагаева

Тәрбиелеу білім беру процесінің циклограммасы

Мектепке дейінгі білім беру ұйымы: ЖШС «Али-Аяулым» бөбекжай бақшасы

Топ: кіші топ: «Балапан»

Балалардың жасы: 2 жастағы балалар

Жоспардың құрылу кезеңі (апта күндері айы жылы. 03.01.-05.01.2024.1 апта қаңтар айы

Апта күндері	Дүйсенбі	Сейсенбі	Сәрсенбі	Бейсенбі	Жұма
Балаларды қабылдау 8.00 – 8.20	Балаларды көтеріңкі көңілді музикамен қарсы алу. Балалар үшін жайлы ойын жағдайын жасау. Тәрбиешімен сәлемдесуді үйрету. Сәлеметсіз бе! сөзін сөздік қорына қосу. Баладан қандай көңіл күймен келгенін сұрап, сұрақтарға жауап беру дағдысын қалыптастыру(сөйлеуді дамыту). Балаларды топта жеңіл киінуге үйрету.				
Ата-аналармен әңгімелесу, Кеңес беру 8.00 – 8.20 Балалардың дербес әрекеті (баяу қимылды ойындар, үстел үсті ойындары, бейнелеу әрекеті, кітаптар қарау және тағы басқа әрекеттер) 8.20 – 8.30	Балалардың ауа райына байланысты жылы киіну жағдайларын талқылау.				
	Топта балалармен шағын ойын орталықтарында өзі таңдаған ойыншықтармен еркін ойындарды ұйымдастыру(Балалармен жеке жұмыс).	<i>Дидактикалық ойындарға «Қалай дыбыстайды?», саусақ ойыны «Қуырмаш» және үстел үсті ойындарын ойнауға жұмылдыру, белсенділігін арттыру(Балалармен жеке жұмыс).</i>		Топта балалармен шағын ойын орталықтарында өзі таңдаған ойыншықтармен еркін ойындарды ұйымдастыру(Балалармен жеке жұмыс).	Табиғат бұрышындағы өсімдіктерге бақылау. (Балалармен жеке жұмыс).
Таңертеңгі	Қаңтар айына арналған таңертеңгі жаттығуларды жасату (Жалпы дамытушы жаттығулар, қимыл белсенділігі, ойын әрекеті).				

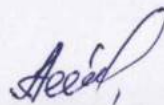
жаттығу 8.30 - 8.45					
Таңғы ас 8.45 – 9.00	Ересектердің бақылауымен бетін, қолдарын ластанған кезде және тамақтыңалдындаөзбетіншежуу,бетіменқолынжекеорамалменкүргатыпсүрту,ересектіңкөмегіменөзін ретке келтіруін қалыптастыру. (мәдени-гигиеналық дағдылар, өзіне-өзі қызмет ету) Өз орнын тауып отыру. Үстел басында қарапайым мінез-құлық дағдыларын қалыптастыру: нанды үгітпеу, тамақты ауызды жауып шайнау, ауызды тамаққа толтырып сөйлемеу. Тамактанып болғаннан кейін алғыс айтуды үйрету				
Ұйымдастырылған іс-әрекетке дайындық 9.15- 9.30	Таңғы жиын. Көңілді музыканы видео арқылы тамашалап, қимылдарын бірге жасату. Сөздерін қайталау. Балалар қандай ойындар ойнағысы келетінін таңдауын айтудықалыптастыру. «Аңдар әлемі» тақырыбында жеке әңгімелерді айтып беру. Сөзді тыңдай білуге, ересектермен және құрдастарымен тілдік қарым-қатынас жасауды дамыту, қарапайым Кім? Не? Не істейді? сұрақтарға жауап беруге үйрету. Қызығушылықтары бойынша әрекет түрін таңдауына жағдай жасау және т. б. (сөйлеуді дамыту)				
Ұйымдастырылған іс-әрекеттер 9.30- 10.10	Дене шынықтыру Тақырыбы : «Аққаламен қызықты ойын» Жалпы дамытушы жаттығу Негізгі қимылдар: шағын топпен және бүкіл топпен қарқынды өзгерте отырып, белгі бойыншатоктап,иректелгенлентаның бойыменжүру.	Музыка Тақырыбы: «Ақша қар» Міндеті: Музыканың сүйемелдеуімен топпен және шеңбер бойынша қол ұстасып жүру және жүгіру дағдыларын қалыптастыру		Дене шынықтыру Тақырыбы: «Қыс қызығы қарда» Жалпы дамытушы жаттығуы Негізгі қимылдар: Биіктігі 10сантиметр, ауданы 50x50 сантиметрмодульге өрмелеу. Қимылды ойын	
Серуенге дайындық 10.10– 10.20	(Аңдардың суреттерін көрсетіп Кім? Не? Не істейді?) сұрақтарына жауап беруін дамыту (сөйлеуді дамыту, көркем әдебиет) Орман бейнесіндегі фланелеграфқа аңдармен (аю, қасқыр, қоян) бейнелерін орналастыруды үйрету (жапсыру)	Аңдардың суреттерін көрсетіп Кім? Не? Не істейді?) сұрақтарына жауап беруін дамыту (сөйлеуді дамыту, көркем әдебиет) Орман бейнесіндегі		Танысөлендердіоқығанкездеб алаарғасөздерді,сөзтіркестерінқосылыпайтуғамүмкіндік беру. (көркем әдебиет) (сенсорика)	Ойыншық аңдарды таныстырып, балалардың дыбыстарды,сөздерменсөзтіркестерін анықайтылуынаназар аудару (сөйлеуді дамыту және көркем әдебиет)

		фланелеграфка андармен (аю, қасқыр,қоян) бейнелерін орналастыруды үйрету <b>(жапсыру)</b>			
<b>Серуен</b> 10.20 – 11.40	Ересектердің басқаруымен киімдерін киюді, қимыл белсенділігіне жағымды эмоциялық қарым-қатынас білдіруді, бұрын игерген қимылдарды өздігінен орындауды жетілдіру. Киім шкафтарын тануды қалыптастыру (өзіне-өзі қызмет ету дағдылары, ұсақ моториканы дамыту). Күн тәртібіне сәйкес тазаауадаболуын қамтамасызету				
	«Қысқы табиғат» Сурет бойынша әңгімелесу. (қоршаған ортамен таныстыру) Қыс жайлы айтқан сөздерінде Дыбыстардың,сөздерменсөзт іркестерініңанықайтылуын менгерту <b>(Сөйлеуді дамыту)</b> Еденүстіқұрылыс материалда рымен (текшелер, кірпіштер, үш қырлы призма, пластина, цилиндр),жазықтықтағы құрылыстың ( жалпақ қысқа, ұзын жіңішке жолдар)орналасу нұсқаларым ен таныстыру. <b>(Құрастыру)</b> 2-жас	Ойыншық түріндегі андармен (аю, қасқыр,қоян) таныстыру оларды ажырату және атау, сипаттамалықере кшеліктерін ажырата білуді үйрету <b>(Қоршаған ортамен таныстыру)</b> Қ/о «Өз үйінді тап»		«Қысқы табиғат» Сурет бойынша әңгімелесу. (қоршаған ортамен таныстыру) Қыс жайлы айтқан сөздерінде Дыбыстардың,сөздерменсөзті ркестерініңанықайтылуын менгерту <b>(Сөйлеуді дамыту)</b> Еденүстіқұрылыс материалда рымен (текшелер, кірпіштер, үш қырлы призма, пластина, цилиндр),жазықтықтағы құрылыстың ( жалпақ қысқа, ұзын жіңішке жолдар)орналасу нұсқаларым ен таныстыру. <b>(Құрастыру)</b>	Ойыншық түріндегі андармен (аю, қасқыр,қоян) таныстыру оларды ажырату және атау, сипаттамалықерекшеліктерін ажырата білуді үйрету <b>(Қоршаған ортамен таныстыру)</b> Еденүстіқұрылыс материалдары мен (текшелер, кірпіштер, үш қырлы призма, пластина, цилиндр),жазықтықтағы құрылыстың ( көпір)орналасу нұсқаларымен таныстыру. <b>(Құрастыру)</b> Ойын «Ортамызда кім жоқ»
<b>Серуеннен оралу</b> 11.40 – 12.00	Топқа оралу кезінде қатарға тұруды дағдыландыру. Асықпай педагогтің артынан жүру, жұптасып жүруді үйрету. Өз шкафтарын тану дағдысын қалыптастыру. Топта киетін аяқ киімдерін өз бетінше ауыстырып, киюін үйрету. (дербес қимыл әрекеті).				
<b>Түскі ас</b> 12.00 – 12.30	Түскі ас алдында гигиеналық шараларды орындау : қолды дұрыс жуу, өз орамалының орнын білу, қолды дұрыс сүрту, орамалды ілу көркем сөз қолдану, Балаларды үстел басында дұрыс отыру, үстелге қойылған ыдыстар мен заттарды таныстыруды жалғастыру (мәдени-гигиеналық дағдылар, өзіне-өзі қызмет ету)				
<b>Күндізгі ұйқы</b>	Ұйықтаралдың киімдерін шкафқа немесе орындыққа ұқыпты бүктеп қою. Өз төсек орнын тауып жатуды үйрету. (өзіне-өзі қызмет ету)				

12.40 – 15.10	дағдылары, ірі және ұсақ моториканы дамыту) Балалардың тыныш ұйықтауы үшін жайы баяу музыка тыңдату. Жағымды музыкамен сүйемелденетін ертегілер тыңдату. (көркем әдебиет)				
<b>Біртіндеп ұйқыдан ояту, Сауықтыру шаралары</b> 15.10-15.30	<i>Төсектен тұрып, түйіршекті және жұмсақ жолақшалармен жүруді дағдыландыру.</i> (дене жаттығулар мен белсенділігі) Жекезаттарды қолдану (қолорамал, майлық, орамал, тарақ, түбек), киіміндегі оқпалықты байқау және оны өз бетінше, ересектердің көмегімен ретке келтіру, белгілі бір ретпен киіну және шешіну, әртүрлі ілгектерді қолдану білу (өзіне-өзі қызмет ету дағдылары, ірі және ұсақ моториканы дамыту) Қолдарын жуу, құрғатып сүрту, сүлгіні өз орнына іліп қоюды үйрету. (мәдени-гигиеналық дағдылар).				
<b>Бесін ас</b> 15.30-16.00	Үстелбасындағы мәдениеттің қарапайым дағдыларын қалыптастыру: нанды үгітпеу, тамақты ауызды жауып шайнау, тамақ ішкенде сөйлемеу, үстелбасында дұрыс отыру. (мәдени-гигиеналық дағдылар, өзіне-өзі қызмет ету)				
<b>Балалардың дербес іс-әрекеті</b> 16.00-16.30	Мүсіндеудің техникалық дағдыларын қалыптастыру кесені мүсіндеуде пішіннің орта бөлігін саусақпен басып, тереңдетіп жасауды үйрету (мүсіндеу) Ауызшанұсқа мен үлгісүйе не отырып (сакиналарды жіпке тізу) тапсырмаларды орындауды дамыту (сенсорика) Әртүрлі музыкалық аспаптарда орындау алғашқы сәуендерді тыңдау, олардың танып білуін қалыптастыру (музыка)	Қаламды ұсақ саусақпен, қатты қысып ұстау, суреттің қарапайым элементтерін (куыршақ көйлегіндегі нүктелер тізілген шарлар) салу (Сурет салу)  Мүсіндеудің техникалық дағдыларын қалыптастыру табақты мүсіндеуде пішіннің орта бөлігін саусақпен басып, тереңдетіп жасауды үйрету (Мүсіндеу) Аңдар бейнелерін қағаз бетіне қойып, кескінді конструктивті тәсілмен		Мүсіндеудің техникалық дағдыларын қалыптастыру табақты мүсіндеуде пішіннің орта бөлігін саусақпен басып, тереңдетіп жасауды үйрету (мүсіндеу) Қаламды ұсақ саусақпен, қатты қысып ұстау, суреттің қарапайым элементтерін (жіпке тізілген шарлар) салу (Сурет салу)	Қаламды ұсақ саусақпен, қатты қысып ұстау, суреттің қарапайым элементтерін (куыршақ көйлегіндегі нүктелер тізілген шарлар) салу (Сурет салу)  Мүсіндеудің техникалық дағдыларын қалыптастыру табақты мүсіндеуде пішіннің орта бөлігін саусақпен басып, тереңдетіп жасауды үйрету (Мүсіндеу) Аңдар бейнелерін қағаз бетіне қойып, кескінді конструктивті тәсілмен құрастырып жапсыруға үйрету (Жапсыру)

		құрастырып жапсыруға үйрету (Жапсыру)			
Балалармен жеке жұмыс 16.30-16.50			Қажет ететін балаға бір бағытта ересек соңынан жүріп, белгі бойынша топқа п, иректелген лентаның бойымен жүруді үйрету.	Қажет ететін балаға танысөлендерді оқыған кезде балаларға сөздерді, сөз тіркестерін қосылып айтуға мүмкіндік беру.	Қажет ететін балаға аяқтың ұшымен, белгі бойынша тоқтап, бірінің соңынан бірі (20 метр дейін) шағын топқа бөлініп және бүкіл топпен жүгіруді үйрету. <i>ойыншық аңдарды таныстырып, сөздермен сөз тіркестерін анықайтуын қалыптастыру.</i>
Серуенге дайындық 16.50-17.00	Киініп-шешіну кезінде киімдерін белгілі тәртіппен киюге және шешуге жаттықтыру. Киіміндегі ретсіздікті байқап, оны өз бетінше немесе ересектердің көмегімен жоюға, қол орамалды пайдалануға үйретуді жалғастыру. Қатармен жұптасып жүруді, қатарды бұзбауды үйрету. Таза ауада қандай ойындар ойнайтынын балалармен жоспарлауды үйрету. (сөйлеуді дамыту, өзіне-өзі қызмет ету дағдылары, ірі және ұсақ моториканы дамыту).				
Серуен 17.00-18.00	Бірнеше бала қатарынан отыратын ұзындау еңсіз орындықты құрастыруға жағдай жасау (Құрастыру) Саусақтарымен табақты нүктелеп сәндеуді үйрету (сурет салу) Қ/о «Ұшақтар	Аңдар бейнелерін қағаз бетіне қойып, кескінді конструктивті тәсілмен құрастырып жапсыруды пысықтау (жапсыру) Қ/о «Өз үйінді тап»		Аңдар бейнелерін қағаз бетіне қойып, кескінді конструктивті тәсілмен құрастырып жапсыруды пысықтау (жапсыру) Қ/о «Өз үйінді тап»	Заттарды түсі, көлемі, пішіні бойынша өз бетінше зерттеу және салыстыруға мүмкіндік беру. (сенсорика) Қ/о «Автобус»
Балалардың үйге қайтуы 18.00-18.30	Балалардың қайтар кезіндегі көңіл күйін талқылау				

Әдіскер:



А.П. Тагаева

Тәрбиелеу білім беру процесінің циклограммасы  
 Мектепке дейінгі білім беру ұйымы: ЖШС «Али-Аяулым» бөбекжай бақшасы

Топ: кіші топ: «Балапан»

Балалардың жасы: 2 жастағы балалар

Жоспардың құрылыу кезеңі (апта күндері айы жылы. 13.01.-17.01.2025 ж.2 апта қаңтар айы)

Апта күндері	Дүйсенбі	Сейсенбі	Сәрсенбі	Бейсенбі	Жұма
Балаларды қабылдау 8.00 – 8.20	Балаларды көтеріңкі көңілді музикамен қарсы алу. Балалар үшін жайлы ойын жағдайын жасау. Тәрбиешімен сәлемдесуді үйрету. Сәлеметсіз бе! сөзін сөздік қорына қосу. Баладан қандай көңіл күймен келгенін сұрап, сұрақтарға жауап беру дағдысын қалыптастыру(сөйлеуді дамыту). Балаларды топта жеңіл киінуге үйрету.				
Ата-аналармен әңгімелесу, Кеңес беру 8.00 – 8.20 Балалардың дербес әрекеті (баяу қимылды ойындар, үстел үсті ойындары, бейнелеу әрекеті, кітаптар қарау және тағы басқа әрекеттер) 8.20 – 8.30	Балалардың ауа райына байланысты жылы киіну жағдайларын талқылау.				
	Топта балалармен шағын ойын орталықтарында еркін ойындарды ұйымдастыру, (Балармен жеке жұмыс.)	<i>Жапырақтар», саусақ ойыны</i> (Балармен жеке жұмыс.)	<i>«Қуырмаш» «Бір сөзбен ата» дидактикалық ойындарға қатысу белсенділігін арттыру</i> (Балармен жеке жұмыс.)	Өнер орталығында сурет салу, суретті кітапшаларды бояу, ойыншықтарды топтастыру іс ірекеттерді жасауына жағдай жасау (Балармен жеке жұмыс.)	Табиғат бұрышындағы тірі табиғат нысандарын бақылату барысында баланың сөйлеуін дамыту. (Балармен жеке жұмыс.)
Таңертеңгі жаттығу 8.30 - 8.45	Қаңтар айына арналған таңертеңгі жаттығуларды жасату (Жалпы дамытушы жаттығулар, қимыл белсенділігі, ойын әрекеті).				
Таңғы ас 8.45 – 9.00	Ересектердің бақылауымен бетін, қолдарын ластанған кезде және тамақтың алдында өз бетінше жуу, бетімен қолын жеке орамалмен құрғатып сүрту, ересектің көмегімен өзін ретке келтіруін қалыптастыру. (мәдени-гигиеналық дағдылар, өзіне-өзі қызмет ету)				

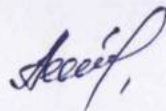
	Өз орнын тауып отыру. Үстел басында қарапайым мінез-құлық дағдыларын қалыптастыру: нанды үгітпеу, тамақты ауызды жауып шайнау, ауызды тамаққа толтырып сөйлемей. Тамақтанып болғаннан кейін алғыс айтуды үйрету				
<b>Ұйымдастырылған іс-әрекетке дайындық</b> 9.15- 9.30	Таңғы жиын. Көңілді музыканы видео арқылы тамашалап, қимылдарын бірге жасату. Сөздерін қайталау. Балалар қандай ойындар ойнағысы келетінін таңдауын айтуды қалыптастыру. «Аңдар әлемі» тақырыбында жеке әңгімелерді айтып беру. Сөзді тыңдай білуге, ересектермен және құрдастарымен тілдік қарым-қатынас жасауды дамыту, қарапайым Кім? Не? Не істейді? сұрақтарға жауап беруге үйрету. Қызығушылықтары бойынша әрекет түрін таңдауына жағдай жасау және т. б. (сөйлеуді дамыту)				
<b>Ұйымдастырылған іс-әрекеттер</b> 9.30- 10.10	<b>Дене шынықтыру</b> Тақырыбы: Қыста қандай ғажап Жалпы дамытушы жаттығу Негізгі қимылдар: Биіктігі 10 сантиметр, ауданы 50x50 сантиметр модульге өрмелеу. <b>Қимылды ойын</b>	<b>Музыка</b> Тақырыбы: «Сұр көжек» Мақсаты: Ересектің дауыс интонациясымен аспапқа бейімделе отырып, әннің қайталан атын сөздерін, музыкалы кесөзтіркестерінің соңын бірге айтуға ынталандыру	<b>Дене шынықтыру</b> Тақырыбы : «Қысқы ормандағы аңдар» Жалпы дамытушы жаттығу Негізгі қимылдар: Бір орында тұрып қос аяқпен секіруге, алға қарай ұмтыла қос аяқпен затқа дейін (10-15 сантиметр) секіруге үйрету	<b>Дене шынықтыру</b> Тақырыбы: « Орман аңдарының іздері» Жалпы дамытушы жаттығу Негізгі қимылдар: Аяқтың өкшесіне алға қою. Аяқтың бақайларын қимылдату (отырып). <b>Қимылды ойын</b>	
	Жастарына сәйкес көр кемші ғармалар оқу. «Қасқыр мен қоян» ертегісі. Сөздерін қайталау. Кейіпкерлердің дауысын салуды үйрету. <b>(көркем әдебиет және сөйлеуді дамыту)</b>  Бірдей көліктерді топтастырып ойнату. түрлі көлемдегі геометриялық пішіндерді негізгі	Поездың дауысы естірту. Балалардан бұл ненің дауысы? Сұрау. Осы дауысты бірнеше рет айтып қайталату. Содан соң суретін көрсету. Поезд туралы мультитен үзінді көрсету. Поезд болып бірінің артына бірі тұрып жүруді қйымдастыру. Құрастыру заттарынан бір	Мүсіндеудің техникалық дағдыларын қалыптастыру табақты мүсіндеуде пішіннің орта бөлігін саусақпен басып, тереңдетіп жасауды үйрету <b>(мүсіндеу)</b> Қаламды ұшсаусақпен, қаттық ыспай ұстау, суреттің қарапайым элементтерін (саты таяқшаларын) салуды меңгерту <b>(Сурет салу)</b>	Терезеге қаратып, далада жел тұрып, қар жауып тұрғанын бақылату. Желдің дауысын ууу деп салуды үйрету <b>(Сөйлеуді дамыту)</b>  Қағаздан ұшақ жасап беріп ұшырып ойнату. Кейбір бөліктерін өздері бүктеуіне мүмкіндік жасау. <b>(сенсорика)</b>	Мүсіндеудің техникалық дағдыларын қалыптастыру табақты мүсіндеуде пішіннің орта бөлігін саусақпен басып, тереңдетіп жасауды үйрету <b>(Мүсіндеу)</b> Аңдар бейнелерін қағаз бетіне қойып, кескінді конструктивті тәсілмен құрастырып жапсыруға үйрету <b>(Жапсыру)</b> 1-жас

	көлемі неғұрлым ұқсас қасиеттері бойынша салыстыру және іріктеуді жетілдіру. <b>(Сенсорика)</b>	қатарға тізіп поезд вагондарын жасату. <b>(сөйлеуді дамыту, сенсорика, қоршаған ортамен танысу)</b>			
<b>Серуенге дайындық</b> 10.10– 10.20	Ересектердің басқаруымен киімдерін киюді, қимыл белсенділігіне жағымды эмоциялық қарым-қатынас білдіруді, бұрын игерген қимылдарды өздігінен орындауды жетілдіру. Киім шкафтарын тануды қалыптастыру (өзіне-өзі қызмет ету дағдылары, ұсак моториканы дамыту). Күн тәртібіне сәйкес тазаауадаболуын қамтамасызету				
<b>Серуен</b> 10.20 – 11.40	«Дұрыс», «дұрыс емес», «қауіпті» түсініктерімен таныстыру . Көшедегі көліктердің қауыпты екенін түсіндіру. <b>(Қоршаған ортамен таныстыру)</b>  Көліктердің дөңгелектерін жасауда техникалық дағдыларды қалыптастыру (мүсіндеу)  <i>Қимылды ойын «Шарды ұста»</i> Доптарды бір-біріне домалату (дене шынықтыру)	Ағаш бұтақтарын тізіп поезд жасату. <b>(кұрастыру)</b> Ағаштарды бақылау, жел тұрғанда олардың жапырақтарының қимылына назар аударту. Қимылды ойын: «Поезд»	Мүсіндеуді техникалық дағдыларын қалыптастыру сазбалшықтан қардың үлкен кіші түйірлерін жасауды үйрету <b>(Мүсіндеу)</b> <i>Қимылды ойын «Шарды ұста»</i>	Ауа райның ерекшеліктерін байқату. Желде ұшақтың қатты ұшатынын байқату. <b>(Қоршаған ортамен таныстыру)</b>  Балалардың дербес әрекеті. Қимылды ойын: «Ұшақтар»  Фланелеграфқа ұшақты жапсырту. <b>(жапсыру)</b>	«Дұрыс», «дұрыс емес», «қауіпті» түсініктерімен таныстыру . Көшедегі көліктердің қауыпты екенін түсіндіру. <b>(Қоршаған ортамен таныстыру)</b> Қимылды ойын: «Автобус»
<b>Серуеннен оралу</b> 11.40 – 12.00	Топқа оралу кезінде қатарға тұруды дағдыландыру. Асықпай педагогтің артынан жүру, жұптасып жүруді үйрету. Өз шкафтарын тану дағдысын қалыптастыру. Топта қиетін аяқ киімдерін өз бетінше ауыстырып, киюін үйрету. (дербес қимыл әрекеті).				
<b>Түскі ас</b> 12.00 – 12.30	Түскі ас алдында гигиеналық шараларды орындау : қолды дұрыс жуу, өз орамалының орнын білу, қолды дұрыс сүрту, орамалды ілу көркем сөз қолдану, Балаларды үстел басында дұрыс отыру, үстелге қойылған ыдыстар мен заттарды таныстыруды жалғастыру (мәдени-гигиеналық				

	дағдылар, өзіне-өзі қызмет ету)				
<b>Күндізгі ұйқы</b> 12.40 – 15.10	Ұйықтаралдындакиімдеріншкафқанемесеорындыкқаұқыптыбүктепқою. Өз төсек орнын тауып жатуды үйрету. (өзіне-өзі қызмет ету дағдылары, ірі және ұсақ моториканы дамыту) Балалардың тыныш ұйықтауы үшін жайы баяу музыка тыңдату. Жағымды музыкамен сүйемелденетін ертегілер тыңдату. (көркем әдебиет)				
<b>Біртіндеп ұйқыдан ояту, Сауықтыру шаралары</b> 15.10-15.30	<i>Төсектен тұрып, түйіршекті және жұмсақ жолақшалармен жүруді дағдыландыру.</i> (дене жаттығулар мен белсенділігі) Жекезаттардықолдану(қолорамал, майлық, орамал, тарақ, түбек), киіміндегі оққылықты байқау және оны өз бетінше, ересектердің көмегімен ретке келтіру, белгілі бір ретпен киіну және шешіну, әртүрлі ілгектерді қолдана білу (өзіне-өзі қызмет ету дағдылары, ірі және ұсақ моториканы дамыту) Қолдарын жуу, құрғатып сүрту, сүлгіні өз орнына іліп қоюды үйрету. (мәдени-гигиеналық дағдылар).				
<b>Бесін ас</b> 15.30-16.00	Үстелбасындағы мәдениеттің қарапайым дағдыларын қалыптастыру: нанды үгітпеу, тамақты ауызды жауып шайнау, тамақ ішкенде сөйлемеу, үстелбасында дұрыс отыру. (мәдени-гигиеналық дағдылар, өзіне-өзі қызмет ету)				
<b>Балалардың дербес іс-әрекеті</b> 16.00-16.30	Әртүрлі музыкалық аспаптард аорындалған танысу ендерді тыңдау, олауе ндерді тани білуін қалыптастыру <b>(Музыка)</b> Андар бейнелерін қағаз бетін е қойып, кескінді конструктивті тәсілмен құрастырып жапсыруға үйрету <b>(Жапсыру)</b> балалардың бейнелеу әрекетіне деген қызығушылығын дамыту. Қаламды ұшсау сақпен, қатты қыспай ұстау, суреттің қарапайым элементтерін (жіпке тізілген шарлар) салуын жетілдіру	Қалауы бойынша орталықтарға бөлініп, аю суретін бояту, сазбалшықтан қоянға табак жасату. Фланелеграф тақтасына үй жануарларының бөліктерін сәйкестендіріп жапсыру. <b>(Сурет салу)</b> <b>(Мүсіндеу)</b> <b>(Жапсыру)</b> Еркін ойындар	Үй жануарларына үйшіктер құрастырып олардың даусын салып төлдерін аналарына қосу негізінде сөздермен сөз тіркестерінің анықайтылуына назар аудару <b>(сөйлеуді дамыту, құрастыру)</b>  Жалауға қарай жүгір	Бояуларға деген эмоционалды - эстетикалық қатынасын тәрбиелеу доптарды бояту <b>(сурет салу)</b>  ірі құрастырмалы текшелерден жіңішке және жалпақ жолар құрастыру дағдысын дамыту. <b>(Құрастыру)</b>	Үй жануарларына үйшіктер құрастырып олардың даусын салып төлдерін аналарына қосу негізінде сөздермен сөз тіркестерінің анықайтылуына назар аудару <b>(сөйлеуді дамыту, құрастыру)</b>

	(сурет салу)				
Балалармен жеке жұмыс 16.30-16.50	Қажет ететін балаға геометриялық пішіндерді негізгі түсі, әртүрлі көлемі, неғұрлым ұқсас қасиетте рi бойынша салыстыру және іріктеуді жетілдіру.	Қажет ететін балаға есімдерді, сынесімдерді іқолданып, заттарды (киімдер, ыдыстар) сипаттауға үйрету.	Қажет ететін балаға саусақтарын алақанына ұрып, жаңбырдың тырс дауысын салуды үйрету.	Қажет ететін балаға саусақтарын алақанына ұрып, жаңбырдың тырс дауысын салуды үйрету.	Қажет ететін балаға құстары бар кітаптарды табуын жетілдіру.
Серуенге дайындық 16.50-17.00	Киініп-шешіну кезінде киімдерін белгілі тәртіппен киюге және шешуге жаттықтыру. Киіміндегі ретсіздікті байқап, оны өз бетінше немесе ересектердің көмегімен жоюға, қол орамалды пайдалануға үйретуді жалғастыру. Қатармен жұптасып жүруді, қатарды бұзбауды үйрету. Таза ауада қандай ойындар ойнайтынын балалармен жоспарлауды үйрету. (сөйлеуді дамыту, өзіне-өзі қызмет ету дағдылары, ірі және ұсақ моториканы дамыту).				
Серуен 17.00-18.00	Балалардың қалауы бойынша ойыншықтарды алып, шығу, олармен еркін ойындарда баланың дербес әрекетін дамыту (құрастыру) Қимылды ойын «Шарды ұста»	Ертегі оқып оны ойыншықтар, суреттер, үстел үсті театрының кейіпкерлерін және басқа да көрнекі құралдарды көрсетіп еңсүйемелдеп мазмұнын түсінуге үйрету (көркем әдебиет) Қимылды ойын: «Өз үйіңді тап»	Балаларды жасырынған ойыншықтарға жеткізетін жолдарды құрылыс материалдарынан жасату (құрастыру) Балалардың дербес әрекеті	«Санжардың ойыншықтары». Әңгіме оқып беру. Ойыншықтарға ұқыпты болуды үйрету. (көркем әдебиет) Доппен ойындар.	Аңдар бейнелерін қағаз бетіне қойып, кескінді конструктивті тәсілмен құрастырып жапсыру дағдысын жетілдіру (Жапсыру) Қимылды ойын: «Өз үйіңді тап»
Балалардың үйге қайтуы 18.00-18.30	Балалардың қайтар кезіндегі көңіл күйін талқылау				

Әдіскер:



А.П. Тагаева

Тәрбиелеу білім беру процесінің циклограммасы

Мектепке дейінгі білім беру ұйымы: ЖШС «Али-Аяулым» бөбекжай бақшасы

Топ: кіші топ: «Балапан»

Балалардың жасы: 2 жастағы балалар

Жоспардың құрылыу кезені (апта күндері айы жылы. 20.01.-24.01.2025.3 апта қаңтар айы

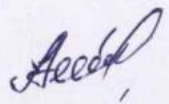
Күн тәртібінің кезеңдері	Дүйсенбі	Сейсенбі	Сәрсенбі	Бейсенбі	Жұма
Балаларды қабылдау 8.00 – 8.20	Балаларды көтеріңкі көңілді муызкамен қарсы алу. Балалар үшін жайлы ойын жағдайын жасау. Тәрбиешімен сәлемдесуді үйрету. Сәлеметсіз бе! сөзін сөздік қорына қосу. Баладан қандай көңіл күймен келгенін сұрап, сұрақтарға жауап беру дағдысын қалыптастыру(сөйлеуді дамыту). Балаларды топта жеңіл киінуге үйрету.				
Ата-аналармен әңгімелесу, Кеңес беру 8.00 – 8.20 Балалардың дербес әрекеті (баяу қимылды ойындар, үстел үсті ойындары, бейнелеу әрекеті, кітаптар қарау және тағы басқа әрекеттер) 8.20 – 8.30	Балалардың ауа райына байланысты жылы киіну жағдайларын талқылау.				
	Топта балалармен шағын ойын орталықтарында еркін ойындарды ұйымдастыру, <b>Балармен жеке жұмыс.</b>	<i>Үстел үсті ойыны «Ұқсасын тап», Дидактикалық ойын «Дәл осындайды тауып ал», «Анасын тап»</i> <b>Балармен жеке жұмыс.</b>	<i>Саусақ ойыны «Биші адамдар», Суретпен әңгіме: «Салыстыр да, атын ата»</i> <b>Балармен жеке жұмыс.</b>	Өнер орталығында сурет салу, суретті кітапшаларды бояу, ойыншықтарды топтастыру, кітаптарды қарау, <b>Балармен жеке жұмыс.</b>	Табиғат бұрышындағы тірі табиғат нысандарын бақылату. <b>Балармен жеке жұмыс.</b>
Таңертеңгі жаттығу 8.30 - 8.45	Қаңтар айына арналған таңертеңгі жаттығуларды жасату (Жалпы дамытушы жаттығулар, қимыл белсенділігі, ойын әрекеті).				
Таңғы ас 8.45 – 9.00	Ересектердің бақылауымен бетін, қолдарын ластанған кезде және тамақтыналдында өз бетінше жуу, бетімен қолын жеке орамалмен құрғатып сүрту, ересектің көмегімен өзін ретке келтіруін қалыптастыру.				

	(мәдени-гигиеналық дағдылар, өзіне-өзі қызмет ету) Өз орнын тауып отыру. Үстел басында қарапайым мінез-құлық дағдыларын қалыптастыру: нанды үгітпеу, тамақты ауызды жауып шайнау, ауызды тамаққа толтырып сөйлемей. Тамақтанып болғаннан кейін алғыс айтуды үйрету				
<b>Ұйымдастырылған іс-әрекетке дайындық</b> 9.15- 9.30	Таңғы жиын. Көңілді музыканы видео арқылы тамашалап, қимылдарын бірге жасату. Сөздерін қайталау. Балалар қандай ойындар ойнағысы келетінін таңдауын айтуды қалыптастыру. «Аңдар әлемі» тақырыбында жеке әңгімелерді айтып беру. Сөзді тыңдай білуге, ересектермен және құрдастарымен тілдік қарым-қатынас жасауды дамыту, қарапайым Кім? Не? Не істейді? сұрақтарға жауап беруге үйрету. Қызығушылықтары бойынша әрекет түрін таңдауына жағдай жасау және т. б. (сөйлеуді дамыту)				
<b>Ұйымдастырылған іс-әрекеттер</b> 9.30- 10.10	<b>Дене шынықтыру</b> Тақырыбы: Қоянның ізі Жалпы дамытушы жаттығу Негізгі қимылдар: иректелген лентаның бойымен жүру <b>Қимылды ойын</b>	<b>Музыка</b> Тақырыбы: «Суық торғай» Мақсаты: Ересектің дауыс интонациясымен аспапқа бейімделе отырып, әннің қайталан атын сөздерін, музыкалы кәсіпкерлерінің сөзін бірге айтуға ынталандыру	<b>Дене шынықтыру</b> Тақырыбы : «Құстарға жем шашайық» Жалпы дамытушы жаттығу Негізгі қимылдар: Аяқтың өкшесін алға қою. Аяқтың бақайларын қимылдату (отырып). <b>Қимылды ойын</b>	<b>Дене шынықтыру</b> Тақырыбы: «Көгершінмен ойын ойнау» Жалпы дамытушы жаттығу Негізгі қимылдар: Аяқтың өкшесін алға қою. Аяқтың бақайларын қимылдату (отырып). <b>Қимылды ойын</b>	
<b>Серуенге дайындық</b> 10.10– 10.20	Қонаққа келген апаның қоржынындағы заттармен танысу арқылы қарапайым сұрақтарға (Кім? Не? Не істейді?) және неғұрым күрделі (Не әкелді? Кімге әкелді? Неге әкелді? Қашан әкелді?) сұрақтарға жауап беруге, өз ойын айтуға үйрету. (сөйлеуді дамыту) Көңілді музыка сүйемелдеуімен	Ертегі кейіпкерлерінің бейнесін екі бөлек қарточкадан құрастырып атап, тану дағдысын дамыту (сөйлеуді дамыту және көркем әдебиет) Түрлі түсті шарларды салу, мүсіндеу және фланелеграфтағы жіптерге жапсыру (сурет салу,	«Шалқан» ертегісін тыңдау сұрақтарға жауап беру. Ертегі кейіпкерлерінің бейнесін екі бөлек қарточкадан құрастырып тану дағдысын дамыту (сөйлеуді дамыту, құрастыру) Саз балшықтан ертегідегі шалқанды жасауды үйрету (мүсіндеу)	Қонаққа келген апаның қоржынындағы заттармен танысу арқылы қарапайым сұрақтарға (Кім? Не? Не істейді?) және неғұрым күрделі (Не әкелді? Кімге әкелді? Неге әкелді? Қашан әкелді?) сұрақтарға жауап беруге, өз ойын айтуға үйрету. (сөйлеуді дамыту) Көңілді музыка сүйемелдеуімен қонаққа келген қуыршақпен балалардың бірге билеуін ұйымдастыру	Педагогтің көмегімен таныс шағын өлеңді толық қайталауға ынталандыру сөйлеуді дамыту, көркем әдебиет)

	конаққа келген құыршақпен балалардың бірге билеуін ұйымдастыру (музыка)	мүсіндеу, жапсыру)		(музыка)	
<b>Серуен</b> 10.20 – 11.40	Ересектердің басқаруымен киімдерін киюді, қимыл белсенділігіне жағымды эмоциялық қарым-қатынас білдіруді, бұрын игерген қимылдарды өздігінен орындауды жетілдіру. Киім шкафтарын тануды қалыптастыру (өзіне-өзі қызмет ету дағдылары, ұсақ моториканы дамыту). Күн тәртібіне сәйкес тазаауадаболуын қамтамасызету				
	Еркін ойындар Суреттің қарапайым элементтері ретінде тік және тұйықталған дөңгелек сызықтарды құм бетінде саусақпен жеңіл жүргізу. (сурет салу) Қар қасиетімен таныстыру (алақанда салғанда еріп жоқ болатынын тамашалату. (қоршаған ортамен таныстыру) Еркін ойындар.	Құрастырмалы материалдардан орындықты құрастыру (құрастыру) Ойншық түріндегі аңдармен (аю, қасқыр, қоян) таныстыру оларды ажырату және атау, сипаттамалық керек шеліктерін ажырата білу дағдысын дамыту (қоршаған ортамен таныстыру)  Еркін ойындар, жеке жұмыстар	Қар қасиетімен таныстыру (алақанда салғанда еріп жоқ болатынын тамашалату. (қоршаған ортамен таныстыру) Еркін ойындар.	Құрғақ және суланған құм қасиеттерімен таныстыру. Шағын күлше пішіндегі қалыптарға салып аударып қарау. Шашылған құмды жинау дағдыларын дамыту (қоршаған ортамен таныстыру) Еркін ойындар Суреттің қарапайым элементтері ретінде тік және тұйықталған дөңгелек сызықтарды құм бетінде саусақпен жеңіл жүргізу. (мүсіндеу, сурет салу)	Құрғақ және суланған құм қасиеттерімен таныстыру. Шағын күлше пішіндегі қалыптарға салып аударып қарау. Шашылған құмды жинау дағдыларын жетілдіру (қоршаған ортамен таныстыру) (сенсорика)  Еркін ойындар
<b>Серуеннен оралу</b> 11.40 – 12.00	Топқа оралу кезінде қатарға тұруды дағдыландыру. Асықпай педагогтің артынан жүру, жұптасып жүруді үйрету. Өз шкафтарын тану дағдысын қалыптастыру. Топта киетін аяқ киімдерін өз бетінше ауыстырып, киюін үйрету. (дербес қимыл әрекеті).				
<b>Түскі ас</b> 12.00 – 12.30	Түскі ас алдында гигиеналық шараларды орындау : қолды дұрыс жуу, өз орамалының орнын білу, қолды дұрыс сүрту, орамалды ілу көркем сөз қолдану, Балаларды үстел басында дұрыс отыру, үстелге қойылған ыдыстар мен заттарды таныстыруды жалғастыру (мәдени-гигиеналық дағдылар, өзіне-өзі қызмет ету)				

<p><b>Күндізгі ұйқы</b> 12.40 – 15.10</p>	<p>Ұйықтаралдындакиімдеріншкафқанемесеорындыққаұқыптыбүктепқою. Өз төсек орнын тауып жатуды үйрету. (өзіне-өзі қызмет ету дағдылары, ірі және ұсақ моториканы дамыту) Балалардың тыныш ұйықтауы үшін жайы баяу музыка тыңдату. Жағымды музыкамен сүйемелденетін ертегілер тыңдату. (көркем әдебиет)</p>				
<p><b>Біртіндеп ұйқыдан ояту, Сауықтыру шаралары</b> 15.10-15.30</p>	<p>Төсектен тұрып, түйіршекті және жұмсақ жолақшалармен жүруді дағдыландыру. (дене жаттығулар мен белсенділігі) Жекезаттардықолдану(қолорамал, майлық, орамал, тарақ, түбек), киіміндегі оялқылықты байқау және оны өз бетінше, ересектердің көмегімен ретке келтіру, белгілі бір ретпен киіну және шешіну, әртүрлі ілгектерді қолдана білу (өзіне-өзі қызмет ету дағдылары, ірі және ұсақ моториканы дамыту) Қолдарын жуу, құрғатып сүрту, сүлгіні өз орнына іліп қоюды үйрету. (мәдени-гигиеналық дағдылар).</p>				
<p><b>Бесін ас</b> 15.30-16.00</p>	<p>Үстелбасындағы мәдениеттің қарапайым дағдыларын қалыптастыру: нанды үгітпеу, тамақты ауызды жауып шайнау, тамақ ішкенде сөйлемеу, үстелбасында дұрыс отыру. (мәдени-гигиеналық дағдылар, өзіне-өзі қызмет ету)</p>				
<p><b>Балалардың дербес іс-әрекеті</b> 16.00-16.30</p>	<p>Қуыршаққа арналған әшекей білезікті жасау және жапсыру дағдысын жетілдіру (жапсыру) (мүсіндеу)</p>	<p>Әртүрлі кейіпкерлердің қимылдарын ойындарда көрсету (қанатын жайып ұшқан құстар) дағдысын дамыту (музыка) Ауызшанұсқамен пирамида сақиналарын ретімен қазығына кигізу (сенсорика)</p>	<p>Суреттің қарапайым элементтері ретінде тік қысқа сызықтарды қағаз бетінде жоғарыдан төмен қарай сызу дағдысын дамыту (сурет салу)</p>	<p>Ауызшанұсқамен үлгігесуі ене отырып, тапсырмаларды орындауды, қимылдардың үйлесімділігін, қолдың ұсақ бұлшық еттерін, «көз бен қолдың» сенсомоторлық кеңістікті күйлесімділігін дамыту (сенсорика, жапсыру)</p>	<p>Қуыршаққа доп суретін салу, сазбалшықтан үлкен кіші доптарды жасау және фланелеграфтағы қуыршақ қолындағы табакқа бауырсақтарды жапсырып, орналастыру дағдыларын дамыту (сурет салу, мүсіндеу, жапсыру) Еркін іс әрекеттер</p>
<p><b>Балалармен жеке жұмыс</b> 16.30-16.50</p>	<p>Қажет ететін балаға геометриялық пішіндерді негізгі түсі, әртүрлі көлемі, неғұрлым ұқсас қасиеттегі бойынша салыстыру және іріктеуді жетілдіру.</p>	<p>Қажет ететін балаға есімдерді, сынесімдерді қолданып, заттарды (киімдер, ыдыстар) сипаттауға үйрету.</p>	<p>Қажет ететін балаға балапанның дене бөліктерін (ажыратып және атай білуін) пысықтау.</p>	<p>Қажет ететін балаға саусақтарын алақанына ұрып, жаңбырды нтырсы тырсы дауысын салуды үйрету.</p>	<p>Қажет ететін балаға құстары бар кітаптарды табуын жетілдіру.</p>

<p><b>Серуенге дайындық</b> 16.50-17.00</p>	<p>Киініп-шешіну кезінде киімдерін белгілі тәртіппен киюге және шешуге жаттықтыру. Киіміндегі ретсіздікті байқап, оны өз бетінше немесе ересектердің көмегімен жоюға, қол орамалды пайдалануға үйретуді жалғастыру. Қатармен жұптасып жүруді, қатарды бұзбауды үйрету. Таза ауада қандай ойындар ойнайтынын балалармен жоспарлауды үйрету. (сөйлеуді дамыту, өзіне-өзі қызмет ету дағдылары, ірі және ұсақ моториканы дамыту).</p>				
<p><b>Серуен</b> 17.00-18.00</p>	<p>Балалардың қалауы бойынша ойыншықтарды алып, шығу, олармен еркін ойындарда баланың дербес әрекетін дамыту <b>(құрастыру)</b> Қимылды ойын «Шарды ұста»</p>	<p>Ертегі оқып оны ойыншықтар, суреттер, үстел үсті театрының кейіпкерлерін және басқа да көрнекі құралдарды көрсетіп енгізіп отырып мазмұнын түсінуге үйрету <b>(көркем әдебиет)</b> Қимылды ойын: «Өз үйінді тап»</p>	<p>Балаларды жасырынған ойыншықтарға жеткізетін жолдарды құрылыс материалдарынан жасату <b>(құрастыру)</b>  Балалардың дербес әрекеті.</p>	<p>«Санжардың ойыншықтары». Әңгіме оқып беру. Ойыншықтарға ұқыпты болуды үйрету. <b>(көркем әдебиет)</b> Доппен ойындар.</p>	<p>Аңдар бейнелерін қағаз бетіне қойып, кескінді конструктивті тәсілмен құрастырып жапсыру дағдысын жетілдіру <b>(Жапсыру)</b> Қимылды ойын: «Өз үйінді тап»</p>
<p><b>Балалардың үйге қайтуы</b> 18.00-18.30</p>	<p>Балалардың қайтар кезіндегі көңіл күйін талқылау</p>				

Әдіскер:  А.П.Тагаева

Тәрбиелеу білім беру процесінің циклограммасы

Мектепке дейінгі білім беру ұйымы: ЖШС «Али-Аяулым» бөбекжай бақшасы

Топ: кіші топ: «Балапан»

Балалардың жасы: 2 жастағы балалар

Жоспардың құрылу кезеңі (апта күндері айы жылы 27.01.-31.01.2025.4 апта қаңтар айы)

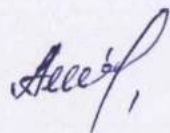
Күн тәртібінің кезеңдері	Дүйсенбі	Сейсенбі	Сәрсенбі	Бейсенбі	Жұма
Балаларды қабылдау 8.00 – 8.20	Балаларды көтеріңкі көңілді музикамен қарсы алу. Балалар үшін жайлы ойын жағдайын жасау. Тәрбиешімен сәлемдесуді үйрету. Сәлеметсіз бе! сөзін сөздік қорына қосу. Баладан қандай көңіл күймен келгенін сұрап, сұрақтарға жауап беру дағдысын қалыптастыру(сөйлеуді дамыту). Балаларды топта жеңіл киінуге үйрету.				
Ата-аналармен әңгімелесу, Кенес беру 8.00 – 8.20 Балалардың дербес әрекеті (баяу қимылды ойындар, үстел үсті ойындары, бейнелеу әрекеті, кітаптар қарау және тағы басқа әрекеттер) 8.20 – 8.30	Балалардың ауа райына байланысты жылы киіну жағдайларын талқылау.				
	Топта балалармен шағын ойын орталықтарында еркін ойындарды ұйымдастыру, Балалармен жеке жұмыс	Үстел үсті ойыны «Ұқсасын тап», Дидактикалық ойын «Зейінді бол», «Кім жоқ?», «Бұл не?» Балалармен жеке жұмыс.	Саусақ ойыны «Орманда», Суретпен әңгіме: «Салыстыр да, атын ата» Балалармен жеке жұмыс.	Өнер орталығында сурет салу, суретті кітапшаларды бояу, ойыншықтарды топтастыру, кітаптарды қарау, Балалармен жеке жұмыс.	Табиғат бұрышындағы өсімдіктерді бақылау. Балалармен жеке жұмыс.
Таңертеңгі жаттығу 8.30 - 8.45	Қаңтар айына арналған таңертеңгі жаттығуларды жасату (Жалпы дамытушы жаттығулар, қимыл белсенділігі, ойын әрекеті).				
Таңғы ас	Ересектердің бақылауымен бетін, қолдарын ластаған кезде және				

8.45 – 9.00	тамақтыңалдындаөзбетіншежуу,бетіменқолынжекеорамалменқұрғатыпсұрту,ересектіңкөмегіменөзін ретке келтіруін қалыптастыру. (мәдени-гигиеналық дағдылар, өзіне-өзі қызмет ету) Өз орнын тауып отыру. Үстел басында қарапайым мінез-құлық дағдыларын қалыптастыру: нанды үгітпеу, тамақты ауызды жауып шайнау, ауызды тамаққа толтырып сөйлемеу. Тамақтанып болғаннан кейін алғыс айтуды үйрету				
<b>Ұйымдастырылған іс-әрекетке дайындық</b> 9.15- 9.30	Таңғы жиын. Көңілді музыканы видео арқылы тамашалап, қимылдарын бірге жасату. Сөздерін қайталау. Балалар қандай ойындар ойнағысы келетінін таңдауын айтудықалыптастыру. «Аңдар әлемі» тақырыбында жеке әңгімелерді айтып беру. Сөзді тыңдай білуге, ересектермен және құрдастарымен тілдік қарым-қатынас жасауды дамыту, қарапайым Кім? Не? Не істейді? сұрақтарға жауап беруге үйрету. Қызығушылықтары бойынша әрекет түрін таңдауына жағдай жасау және т. б. (сөйлеуді дамыту)				
<b>Ұйымдастырылған іс-әрекеттер</b> 9.30- 10.10	<b>Дене шынықтыру</b> Тақырыбы: Құстармен ойын ойнайық Жалпы дамытушы жаттығу Негізгі қимылдар: иректелген лентаның бойымен жүру <b>Қимылды ойын</b>	<b>Музыка</b> Тақырыбы: «Қошақан» Мақсаты: Ересектің дауыс интонациясымен аспапқа бейімделе отырып,әннің қайталан атын сөздерін,музыкалы ксөзтіркестерініңсо нынбіргеайтуға ынталандыру	<b>Дене шынықтыру</b> Тақырыбы : «Еңбектеген марғау» Жалпы дамытушы жаттығу Негізгі қимылдар: Аяқтың өкшесін алға қою.Аяқтың бақайларын қимылдату(отырып). <b>Қимылды ойын</b>	<b>Дене шынықтыру</b> Тақырыбы: «Доғадан еңбектеп өту».» Жалпы дамытушы жаттығуы Негізгі қимылдар: Аяқтың өкшесін алға қою.Аяқтың бақайларын қимылдату(отырып). <b>Қимылды ойын</b>	
<b>Серуенге дайындық</b> 10.10– 10.20	Қонаққа келген апаның қоржынындағы заттармен танысу арқылы қарапайым сұрақтарға (Кім? Не? Не істейді?) және неғұрым күрделі(Не әкелді? Кімге әкелді? Неге әкелді? Қашан әкелді?) сұрақтарға жауап беруге,өзойын айтуға үйрету. (сөйлеуді дамыту, музыка)	Қазақхалқыныңұлт тықсалт- дәстүрлерінебаулу, балалардыбесікпен таныстыру,қуырша қтыбесіккөбөлеп,бе сікжырынайтыпоты рыпойнатуарқылыб алалардықамқорлы ққабаулу (сөйлеуді дамыту, көркем әдебиет, музыка)	Қонаққа келген апаның қоржынындағы заттармен танысу арқылы қарапайым сұрақтарға (Кім? Не? Не істейді?) және неғұрым күрделі(Не әкелді? Кімге әкелді? Неге әкелді? Қашан әкелді?) сұрақтарға жауап беруге,өзойын айтуға үйрету. (сөйлеуді дамыту және көркем әдебиет,музыка) (сенсорика)	Қуыршаққа доп суретін салу, сазбалшықтан үлкен кіші доптарды жасау және Фланелеграфтағы қуыршақ қолындағы табакқа бауырсақтарды жапсырып, орналастыру дағдыларын қалыптастыру (сурет салу, мүсіндеу жапсыру,музыка)	Өртүрлі көлемдегі заттардыатауын үйретіп, санын (біреу-көп),ажыратуын дамыту (сенсорика)

	(көркем әдебиет)				
<b>Серуен</b> 10.20 – 11.40	Ересектердің басқаруымен киімдерін киюді, қимыл белсенділігіне жағымды эмоциялық қарым-қатынас білдіруді, бұрын игерген қимылдарды өздігінен орындауды жетілдіру. Киім шкафтарын тануды қалыптастыру (өзіне-өзі қызмет ету дағдылары, ұсақ моториканы дамыту). Күн тәртібіне сәйкес таза ауада болуын қамтамасыз ету				
	Ересектердің еңбегін бақылауға баулу, ересектердің әрекеттерді қалай орындай жатқанына балалардың назарына удару. <b>(қоршаған ортамен таныстыру)</b> Бірдей көліктерді топтастырып ойнату. түрлі көлемдегі геометриялық пішіндерді негізгі көлемі неғұрлым ұқсас қасиеттері бойынша салыстыру және іріктеуді жетілдіру. <b>(сенсорика)</b>	Суреттің қарапайым элементтері ретінде тік қысқа сызықтарды қағаз бетінде жоғарыдан төмен қарай сызу дағдысын дамыту <b>(сурет салу)</b>  Дидактикалық ойын	Ертегі оқып оны ойыншықтар, суреттер, үстелдік театрының кейіпкерлерін және басқа да көрнекі құралдарды көрсетумен сүйемелдеп мазмұнын түсінуге үйрету (көркем әдебиет) Балалардың дербес әрекеттері Ауа райының ерекшеліктерін байқату. Ұлпа қарлар ұшуын, желдің соғуын байқату <b>(қоршаған ортамен таныстыру)</b>	Ауа райының ерекшеліктерін байқату. Ұлпа қарлар ұшуын, желдің соғуын байқату <b>(қоршаған ортамен таныстыру)</b> Қимылды ойын «Өз үйіңді тап»	Ауа райының ерекшеліктерін байқату. Ұлпа қарлар ұшуын, желдің соғуын байқату <b>(қоршаған ортамен таныстыру, музыка)</b>  Еркін ойындар
<b>Серуеннен оралу</b> 11.40 – 12.00	Топқа оралу кезінде қатарға тұруды дағдыландыру. Асықпай педагогтің артынан жүру, жұптасып жүруді үйрету. Өз шкафтарын тану дағдысын қалыптастыру. Топта қиетін аяқ киімдерін өз бетінше ауыстырып, киюін үйрету. (дербес қимыл әрекеті).				
<b>Түскі ас</b> 12.00 – 12.30	Түскі ас алдында гигиеналық шараларды орындау : қолды дұрыс жуу, өз орамалының орнын білу, қолды дұрыс сүрту, орамалды ілу көркем сөз қолдану, Балаларды үстел басында дұрыс отыру, үстелге қойылған ыдыстар мен заттарды таныстыруды жалғастыру (мәдени-гигиеналық дағдылар, өзіне-өзі қызмет ету)				
<b>Күндізгі ұйқы</b> 12.40 – 15.10	Ұйықтаралдында киімдерін шкафқа немесе орындыққа ұқыпты бүктеп қою. Өз төсек орнын тауып жатуды үйрету. (өзіне-өзі қызмет ету дағдылары, ірі және ұсақ моториканы дамыту) Балалардың тыныш ұйықтауы үшін жайы баяу музыка тыңдату. Жағымды музыкамен сүйемелденетін ертегілер тыңдату. (көркем әдебиет)				

<p><b>Біртіндеп ұйқыдан ояту, Сауықтыру шаралары</b> 15.10-15.30</p>	<p>Төсектен тұрып, түйіршекті және жұмсақ жолақшалармен жүруді дағдыландыру. (дене жаттығулар мен белсенділігі) Жекезаттарды қолдану (қолорамал, майлық, орамал, тарақ, түбек), киіміндегі олықылықты байқау және оны өз бетінше, ересектердің көмегімен ретке келтіру, белгілі бір ретпен киіну және шешіну, әртүрлі ілгектерді қолдана білу (өзіне-өзі қызмет ету дағдылары, ірі және ұсақ моториканы дамыту) Қолдарын жуу, құрғатып сүрту, сүлгіні өз орнына іліп қоюды үйрету. (мәдени-гигиеналық дағдылар).</p>				
<p><b>Бесін ас</b> 15.30-16.00</p>	<p>Үстел басындағы мәдениеттің қарапайым дағдыларын қалыптастыру: нанды үгітпеу, тамақты ауызды жауып шайнау, тамақ ішкенде сөйлемеу, үстел басында дұрыс отыру. (мәдени-гигиеналық дағдылар, өзіне-өзі қызмет ету)</p>				
<p><b>Балалардың дербес іс-әрекеті</b> 16.00-16.30</p>	<p>Сазбалшықтан үлкен кіші нан шелпектерін жасату. Аңдардың екіге бөлінген бөлшек карточкаларын үйлестіріп жапсыру (мүсіндеу, жапсыру)</p>	<p>Үстел үсті құрылыс материалдарымен қуыршаққа шағын жиһаздар (үстел, кереует) құрастыру түрлі құрылыстарды жасату (Құрастыру) Аңдардың екіге бөлінен бөлшек карточкаларын үйлестіріп жапсыру (Жапсыру)</p>	<p>Сазбалшықтан үлкен кіші нан шелпектерін жасату. (Мүсіндеу) Үстел үсті құрылыс материалдарымен қуыршаққа шағын жиһаздар (үстел, кереует) құрастыру түрлі құрылыстарды жасату (құрастыру) Ырғақты би музыкасын тыңдап қол қимылын жасап билеуін ұйымдастыру (музыка)</p>	<p>(көркем әдебиет) Берілген заттардың 3-4 сенсорлық қасиеттеріне байланысты таңдауды жүзеге асыра отырып, түсі, көлемі бойынша қорабтарға жинау (сенсорика)</p>	<p>Аңдардың екіге бөлінген бөлшек карточкаларын үйлестіріп жапсыру (жапсыру, музыка)</p>
<p><b>Балалармен жеке жұмыс</b> 16.30-16.50</p>	<p>Қажет ететін балаға геометриялық пішіндерді негізгі түсі, әртүрлі көлемі, неғұрлым ұқсас қасиеттегі бойынша салыстыру және іріктеуді жетілдіру.</p>	<p>Қажет ететін балаға есімдерді, сын есімдерді і қолданып, заттарды (киімдер, ыдыстар) сипаттауға үйрету.</p>	<p>Қажет ететін балаға балапаннның дене бөліктерін (ажыратып және атай білуін) пысықтау.</p>	<p>Қажет ететін балаға саусақтарын алақанына ұрып, жаңбырды тырсытыр дауысын салуды үйрету.</p>	<p>Қажет ететін балаға құстары бар кітаптарды табуын жетілдіру.</p>
<p><b>Серуенге дайындық</b> 16.50-17.00</p>	<p>Киініп-шешіну кезінде киімдерін белгілі тәртіппен киюге және шешуге жаттықтыру. Киіміндегі ретсіздікті байқап, оны өз бетінше немесе ересектердің көмегімен жоюға, қол орамалды пайдалануға үйретуді жалғастыру. Қатармен жұптасып жүруді, қатарды бұзбауды үйрету. Таза ауада қандай ойындар ойнайтынын балалармен жоспарлауды үйрету. (сөйлеуді дамыту, өзіне-өзі қызмет ету дағдылары, ірі және ұсақ моториканы дамыту).</p>				

<p><b>Серуен</b> 17.00-18.00</p>	<p>Әртүрлі көлемдегі заттарды жинап шана жасауды үйрет <b>(құрастыру)</b> Еркін ойындар Жеке әңгімелесулерді жүргізу</p>	<p>Қ/о «Кім жылдам» Ауызшанұсқаумен пирамида сақиналарын ретімен қазығына кигізу  <b>(сенсорика)</b></p>	<p>Ересектердің еңбегін бақылау ғабаулу. Қарды күрекпен жинауды тамашалату Еркін ойындар</p>	<p>Ненің «дұрыс» немесе «дұрыс емес», «жақсы» немесе «жаман» екені туралық арапайым түсініктерді қалыптастыру. Есімін атағанда жауап беру <b>(қоршаған ортамен таныстыру)</b> Қ/о «Жалауға қарай жүгір»</p>	<p>Қ/О «Өз үйінді тап» Әртүрлі көлемдегі заттарды жинап шана жасаудағысын жетілдіру  <b>(Құрастыру)</b></p>
<p><b>Балалардың үйге қайтуы</b> 18.00-18.30</p>	<p>Балалардың қайтар кезіндегі көңіл күйін талқылау</p>				

Әдіскер:  А.П.Тагаева

Тәрбиелеу білім беру процесінің циклограммасы

Мектепке дейінгі білім беру ұйымы: ЖШС «Али-Аяулым» бөбекжай бақшасы

Топ: кіші топ: «Балапан»

Балалардың жасы: 2 жастағы балалар

Жоспардың құрылу кезеңі (апта күндері айы жылы 03.02.-07.02.2025.1 апта ақпан айы)

Күн тәртібінің кезеңдері	Дүйсенбі	Сейсенбі	Сәрсенбі	Бейсенбі	Жұма
Балаларды қабылдау 8.00 – 8.20	Балаларды көтеріңкі көңілді муызкамен қарсы алу. Балалар үшін жайлы ойын жағдайын жасау. Тәрбиешімен сәлемдесуді үйрету. Сәлеметсіз бе! сөзін сөздік қорына қосу. Баладан қандай көңіл күймен келгенін сұрап, сұрақтарға жауап беру дағдысын қалыптастыру(сөйлеуді дамыту). Балаларды топта жеңіл киінуге үйрету.				
Ата-аналармен әңгімелесу, Кеңес беру 8.00 – 8.20 Балалардың дербес әрекеті (баяу қимылды ойындар, үстел үсті ойындары, бейнелеу әрекеті, кітаптарқарау және тағы басқа әрекеттер) 8.20 – 8.30	Балалардың ауа райына байланысты жылы киіну жағдайларын талқылау.				
	«Қалай дыбыстайды?», саусақ ойыны (Балармен жеке жұмыс).	«Қуырмаш» және үстел үсті ойындарын ойнауға жұмылдыру, белсенділігін арттыру (Балармен жеке жұмыс).	Өнер орталығында сурет салу, суретті кітапшаларды бояту, сурет албомдарын қарауына ықпал жасау (Балармен жеке жұмыс).	Табиғат бұрышындағы өсімдіктерге бақылау. (Балармен жеке жұмыс).	Өнер орталығында сурет салу, суретті кітапшаларды бояту, сурет албомдарын қарауына ықпал жасау (Балармен жеке жұмыс).
Таңертенгі жаттығу 8.30 - 8.45	Ақпан айына арналған таңертенгі жаттығуларды жасату (Жалпы дамытушы жаттығулар, қимыл белсенділігі, ойын әрекеті).				
Таңғы ас 8.45 – 9.00	Ересектердің бақылауымен бетін, қолдарын ластанған кезде және тамақтың алдында өз бетінше жуу, бетімен қолын жеке орамалмен құрғатып сүрту, ересектің көмегімен өзін ретке келтіруін қалыптастыру. (мәдени-гигиеналық дағдылар, өзіне-өзі қызмет ету) Өз орнын тауып отыру. Үстел басында қарапайым мінез-құлық дағдыларын қалыптастыру: нанды үгітпеу, тамақты ауызды жауып				

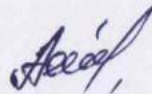
	шайнау, ауызды тамаққа толтырып сөйлемей. Тамақтанып болғаннан кейін алғыс айтуды үйрету				
Ұйымдастырылған іс-әрекетке дайындық 9.15- 9.30	Таңғы жиын. Көңілді музыканы видео арқылы тамашалап, қимылдарын бірге жасату. Сөздерін қайталау. Балалар қандай ойындар ойнағысы келетінін таңдауын айтуды қалыптастыру. «Аңдар әлемі» тақырыбында жеке әңгімелерді айтып беру. Сөзді тыңдай білуге, ересектермен және құрдастарымен тілдік қарым-қатынас жасауды дамыту, қарапайым Кім? Не? Не істейді? сұрақтарға жауап беруге үйрету. Қызығушылықтары бойынша әрекет түрін таңдауына жағдай жасау және т. б. (сөйлеуді дамыту, музыка)				
Ұйымдастырылған іс-әрекеттер 9.30- 10.10	Дене шынықтыру Тақырыбы: Ұзын құлақ сұр қоян Жалпы дамытушы жаттығу Негізгі қимылдар: иректелген лентаның бойымен жүру <b>Қимылды ойын</b>	Музыка Тақырыбы: «Қошақан» Мақсаты: Ересектің дауыс интонациясымен аспапқа бейімделе отырып, әннің қайталан атын сөздерін, музыкалы ксөзтіркестерінің соның бірге айтуға ынталандыру	Дене шынықтыру Тақырыбы : "Марғау ұқсап еңбектейміз". Жалпы дамытушы жаттығу Негізгі қимылдар: заттардың: арқанның астынан сананаға де йін төрттағандап (алақанымен , тізементіреп) еңбектеу. <b>Қимылды ойын</b>	Дене шынықтыру Тақырыбы: «Мен спортшы боламын» Жалпы дамытушы жаттығу Негізгі қимылдар: Тура жолмен, сызықтармен шектелген (ені 20-25 сантиметр, ұзындығы 2-2,5 метр) жіптің бойымен, гимнастикалық скамейканың үстімен жүру <b>Қимылды ойын</b>	
Серуенге дайындық 10.10– 10.20	Сын есімді зат есіммен, етістіктің өткен шағымен байланыстыру (сөйлеуді дамыту) Құрдастарымен бірге құрастыруға баулу, олармен ойнау, қарапайым құрастырудағыларын бекіту: үстіне, жанына қоюды пысықтау. <b>(Құрастыру)</b> 1-жас	Кітаптар қарату. Қарапайым (Кім? Не? Не істейді? және тағы басқа) және бірте-бірте күрделі (Нені ұстады? Нені әкеледі?) сұрақтарға жауап беруге үйрету. <b>(сөйлеуді дамыту және көркем әдебиет)</b> Әртүрлі көлемдегі заттарды атауын танып, санын (біреу-көп деп), ажыратуын дамыту <b>(сенсорика)</b>	Кітаптар қарату. Қарапайым (Кім? Не? Не істейді? және тағы басқа) және бірте-бірте күрделі (Нені ұстады? Нені әкеледі?) сұрақтарға жауап беруге үйрету <b>(сөйлеуді дамыту, көркем әдебиет)</b> Фланелеграфта машиналарды, доптарды, шарларды орналастыру дағдысын дамыту <b>(жапсыру)</b> 1-жас	Ертегі оқып оны ойыншықтар, суреттер, үстел үсті театрының кейіпкерлері және басқа да көрнекі құралдарды көрсетумен сүйемелдеп мазмұнын түсінуге үйрету <b>(көркем әдебиет)</b> Әртүрлі көлемдегі заттарды атауын танып, санын (біреу-көп деп), ажыратуын дамыту <b>(сенсорика)</b> 2-жас	Қазақ халқының ұлттық салт-дәстүрлеріне баулу, қуыршақты бесікке бөлеп, бесік жырына ытып отырып ойнау арқылы балаларды қамқорлыққа баулуды пысықтау <b>(сөйлеуді дамыту және көркем әдебиет)</b> 1-жас

Серуен 10.20 – 11.40	<p>2-жас</p> <p>Ересектердің басқаруымен киімдерін киюді, қимыл белсенділігіне жағымды эмоциялық қарым-қатынас білдіруді, бұрын игерген қимылдарды өздігінен орындауды жетілдіру. Киім шкафтарын тануды қалыптастыру (өзіне-өзі қызмет ету дағдылары, ұсақ моториканы дамыту). Күн тәртібіне сәйкес тазаауадалобуын қамтамасызету</p>				
<p>Табиғаттағы маусымдық өзгерістер туралы алғашқы түсініктерді қалыптастыру: қар, жаңбыр, жел. Қарды домалату ойнау <b>(Қоршаған ортамен таныстыру)</b> Жапсыру жұмыстары нжасаутәсілдерін қолданып фланелеграфқа қар ұлпаларын бір келкі етіп жапсыруды үйрету <b>(Жапсыру)</b></p>	<p>Құрылыс материалдарымен (текшелер, кірпіштер, үш қырлы призма, пластина, цилиндр), жазықтықтағы құрылыстың орналасуымен таныстыру негізінде күшік пен мысыққа үйшік құрастыруды үйрету <b>(Құрастыру)</b> Екі қолмен бір уақытта заттармен әрекет ету, баланың бақылауы мен түсінуіне қол жетімді өмірлік жағдайлардың үзінділерін көрсететін көрнекі заттық-ойын әрекеттерін қолдану дағдысын дамыту. <b>(Қоршаған ортамен таныстыру)</b></p>	<p>Екі қолмен бір уақытта заттармен әрекет ету, баланың бақылауы мен түсінуіне қол жетімді өмірлік жағдайлардың үзінділерін көрсететін көрнекі заттық-ойын әрекеттерін қолдану дағдысын дамыту. <b>(Қоршаған ортамен таныстыру)</b></p>	<p>Ауа райының өзгерістерін байқату. Жазықтықтағы құрылыстың орналасуымен таныстыру. Құрдастарымен бірге құрастыруға баулу, олармен ойнау барысында Меңгерілген сөздерді ауызша сөйлеуде өз бетінше қолдануға баулу <b>(қоршаған ортамен таныстыру, сөйлеуді дамыту, құрастыру)</b></p>	<p>Табиғаттағы маусымдық өзгерістер туралы алғашқы түсініктерді қалыптастыру: қар, жаңбыр, жел. Қарды домалату ойнау <b>(Қоршаған ортамен таныстыру)</b> Құрылыс материалдарымен (текшелер, кірпіштер, үш қырлы призма, пластина, цилиндр), жазықтықтағы құрылыстың орналасуымен таныстыру негізінде күшік пен мысыққа үйшік құрастыруды үйрету <b>(Құрастыру)</b></p>	
Серуеннен оралу 11.40 – 12.00	<p>Топқа оралу кезінде қатарға тұруды дағдыландыру. Асықпай педагогтің артынан жүру, жұптасып жүруді үйрету. Өз шкафтарын тану дағдысын қалыптастыру. Топта киетін аяқ киімдерін өз бетінше ауыстырып, киюын үйрету. (дербес қимыл әрекеті).</p>				

Түскі ас 12.00 – 12.30	Түскі ас алдында гигиеналық шараларды орындау : қолды дұрыс жуу, өз орамалының орнын білу, қолды дұрыс сүрту, орамалды ілу көркем сөз қолдану, Балаларды үстел басында дұрыс отыру, үстелге қойылған ыдыстар мен заттарды таныстыруды жалғастыру (мәдени-гигиеналық дағдылар, өзіне-өзі қызмет ету)				
Күндізгі ұйқы 12.40 – 15.10	Ұйықтаралдындакіімдеріншкафқанемесеорындыққаұқыптыбүктепқою. Өз төсек орнын тауып жатуды үйрету. (өзіне-өзі қызмет ету дағдылары, ірі және ұсақ моториканы дамыту) Балалардың тыныш ұйықтауы үшін жайы баяу музыка тындату. Жағымды музыкамен сүйемелденетін ертегілер тындату. (көркем әдебиет, музыка)				
Біртіндеп ұйқыдан ояту, Сауықтыру шаралары 15.10-15.30	Төсектен тұрып, түйіршекті және жұмсақ жолақшалармен жүруді дағдыландыру. (дене жаттығулар мен белсенділігі) Жекезаттардықолдану(қолорамал, майлық, орамал, тарак, түбек), киіміндегі олықылықты байқау және оны өзбетінше, ересектердің көмегімен ретке келтіру, белгілі бір ретпен киіну және шешіну, әртүрлі ілгектерді қолдана білу (өзіне-өзі қызмет ету дағдылары, ірі және ұсақ моториканы дамыту) Қолдарын жуу, құрғатып сүрту, сүлгіні өз орнына іліп қоюды үйрету. (мәдени-гигиеналық дағдылар).				
Бесін ас 15.30-16.00	Үстел басындағы мәдениеттің қарапайым дағдыларын қалыптастыру: нанды үгітпеу, тамақты ауызды жауып шайнау, тамақ ішкенде сөйлемей, үстел басында дұрыс отыру. (мәдени-гигиеналық дағдылар, өзіне-өзі қызмет ету)				
Балалардың дербес іс-әрекеті 16.00-16.30	Сахналанған таныс ертегілерді тамашалап эмоцияларын танытуды дамыту өз қалаумен сазбалшықты қолдануға мүмкіндік беру (көркем әдебиет) (мүсіндеу)	Фланелеграфта орналастырылған көліктердің дөңгелектерін жапсыру (Жапсыру) Үлгі суретте шарларды саусақтарымен бояу (Сурет салу)	Нан түрлері мен доп турлерін жасауда қарапайым және күрделі мүсін деудің техникалық дағдыларын қалыптастыру (мүсіндеу) Өлшемдері әртүрлі геометриялық пішіндерді өлшемі, түсі бойынша ерекшеленетін біркелкі заттарды топтастыруын бақылау (сенсорика) Музыканы эмоционалды көңіл-күймен қабылдау, оны тыңдау, дыбысталу ерекшеліктерінажырата білуді дамыту. (музыка)	Нан түрлері мен доп турлерін жасауда қарапайым және күрделі мүсін деудің техникалық дағдыларын қалыптастыру (мүсіндеу) Үлгі суретте шарларды саусақтарымен бояу (Сурет салу)	(Сурет салу) Өз қалаумен сазбалшықтан күрделі мүсін деудің техникалық дағдыларын қалыптастыру (Мүсіндеу) Фланелеграфта орналастырылған таяқшаларға шарларды жапсыру (Жапсыру)
Балалармен	Қажет ететін балаға геометриялық	Қажет ететін балаға есімдерді,	Қажет ететін балаға балапаннның дене	Қажет ететін балаға саусақтарын	Қажет ететін балаға құстары бар

<p><b>жеке жұмыс</b> 16.30-16.50</p>	<p>пішіндерді негізгі түсі, әртүрлі көлемі, неғұрлым ұқсас қасиетте рі бойынша салыстыру және іріктеуді жетілдіру.</p>	<p>сынәсімдерді і қолданып, заттарды (киімдер, ыдыстар) сипаттауға үйрету.</p>	<p>бөліктерін (ажыратып және атай білуін) пысықтау.</p>	<p>алақанына ұрып, жаңбырдың тырс дауысын салуды үйрету.</p>	<p>кітаптарды табуын жетілдіру.</p>
<p><b>Серуенге дайындық</b> 16.50-17.00</p>	<p>Киініп-шешіну кезінде киімдерін белгілі тәртіппен киюге және шешуге жаттықтыру. Киіміндегі ретсіздікті байқап, оны өз бетінше немесе ересектердің көмегімен жоюға, қол орамалды пайдалануға үйретуді жалғастыру. Қатармен жұптасып жүруді, қатарды бұзбауды үйрету. Таза ауада қандай ойындар ойнайтынын балалармен жоспарлауды үйрету. (сөйлеуді дамыту, өзіне-өзі қызмет ету дағдылары, ірі және ұсақ моториканы дамыту).</p>				
<p><b>Серуен</b> 17.00-18.00</p>	<p>Фигураларды негізгі түсі, неғұрлым ұқсас қасиеттері бойынша салыстыру және іріктеуді жетілдіру. <b>(сенсорика)</b> Сулы құм бетінде саусақпен шарларды доптарды салу <b>(сурет салу)</b></p>	<p>Таныс әннің қайталанатын сөздерін айтуға ынталандыру <b>(музыка)</b></p>	<p>Құрдастарымен бірге құрастыруға баулу, олар менойнау, қарапайым құрастыру дағдыларын бекіту: үстіне, жанына қоюды пысықтау. <b>(Құрастыру)</b> Фигураларды негізгі түсі, неғұрлым ұқсас қасиеттері бойынша салыстыру және іріктеуді жетілдіру. <b>(сурет салу)</b></p>	<p><i>Фланелеграфта жіпке жалаушаларды орналастырып жапсыру (жапсыру)</i></p>	<p>Фигураларды негізгі түсі, неғұрлым ұқсас қасиеттері бойынша салыстыру және іріктеуді жетілдіру <b>(сенсорика)</b></p>
<p><b>Балалардың үйге қайтуы</b> 18.00-18.30</p>	<p>Балалардың қайтар кезіндегі көңіл күйін талқылау</p>				

Әдіскер:



А.П. Тагаева

Тәрбиелеу білім беру процесінің циклограммасы

Мектепке дейінгі білім беру ұйымы: ЖШС «Али-Аяулым» бөбекжай бақшасы

Топ: кіші топ: «Балапан»

Балалардың жасы: **2 жастағы балалар**

Жоспардың құрылу кезеңі (апта күндері айы жылы 10.02.-14.02.2025 .2 апта ақпан айы

Күн тәртібінің кезеңдері	Дүйсенбі	Сейсенбі	Сәрсенбі	Бейсенбі	Жұма
Балаларды қабылдау 8.00 – 8.20	Балаларды көтеріңкі көңілді муызкамен қарсы алу. Балалар үшін жайлы ойын жағдайын жасау. Тәрбиешімен сәлемдесуді үйрету. Сәлеметсіз бе! сөзін сөздік қорына қосу. Баладан қандай көңіл күймен келгенін сұрап, сұрақтарға жауап беру дағдысын қалыптастыру(сөйлеуді дамыту). Балаларды топта жеңіл киінуге үйрету.				
Ата-аналармен әңгімелесу, Кенес беру 8.00 – 8.20 Балалардың дербес әрекеті (баяу қимылды ойындар, үстелүсті ойындары, бейнелеу әрекеті, кітаптарқарау және тағы басқа әрекеттер) 8.20 – 8.30	Балалардың ауа райына байланысты жылы киіну жағдайларын талқылау.				
	Топта балалармен шағын ойын орталықтарында еркін ойындарды ұйымдастыру, «Жапырақтар», саусақ ойыны «Қуырмаш» «Бір сөзбен ата» дидактикалық ойындарға қатысу Балармен жеке жұмыс. )	Табиғат бұрышындағы тірі табиғат нысандарын бақылату барысында баланың сөйлеуін дамыту. (Балармен жеке жұмыс. )	Өнер орталығында сурет салу, суретті кітапшаларды бояу, (Балармен жеке жұмыс. )	«Бір сөзбен ата» дидактикалық ойындарға қатысу Балармен жеке жұмыс. )	Табиғат бұрышындағы тірі табиғат нысандарын бақылату барысында баланың сөйлеуін дамыту. (Балармен жеке жұмыс. )
Таңертенгі жаттығу	Ақпан айына арналған таңертенгі жаттығуларды жасату (Жалпы дамытушы жаттығулар, қимыл белсенділігі, ойын әрекеті).				

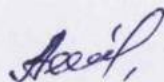
8.30 - 8.45					
<b>Таңғы ас</b> 8.45 – 9.00	Ересектердің бақылауымен бетін, қолдарын ластанған кезде және тамақтың алдында өз бетінше жуу, бетімен қолын жеке орамалмен құрғап шығару, ересектің көмегімен өзін ретке келтіруін қалыптастыру. (мәдени-гигиеналық дағдылар, өзіне-өзі қызмет ету) Өз орнын тауып отыру. Үстел басында қарапайым мінез-құлық дағдыларын қалыптастыру: нанды үгітпеу, тамақты ауызды жауып шайнау, ауызды тамаққа толтырып сөйлемеу. Тамақтанып болғаннан кейін аспыс айтуды үйрету				
<b>Ұйымдастырылған іс-әрекетке дайындық</b> 9.15- 9.30	Таңғы жиын. Көңілді музыканы видео арқылы тамашалап, қимылдарын бірге жасайту. Сөздерін қайталау. Балалар қандай ойындар ойнағысы келетінін таңдауын айтуды қалыптастыру. «Аңдар әлемі» тақырыбында жеке әңгімелерді айтып беру. Сөзді тыңдап білуге, ересектермен және құрдастарымен тілдік қарым-қатынас жасауды дамыту, қарапайым Кім? Не? Не істейді? сұрақтарына жауап беруге үйрету. Қызығушылықтары бойынша әрекет түрін таңдауына жағдай жасау және т. б. (сөйлеуді дамыту, музыка)				
<b>Ұйымдастырылған іс-әрекеттер</b> 9.30- 10.10	<b>Дене шынықтыру</b> Тақырыбы: Шынықсын шымыр денеміз Жалпы дамытушы жаттығу Негізгі қимылдар: иректелген лентаның бойымен жүру <b>Қимылды ойын</b>	<b>Музыка</b> Тақырыбы: Ұшқыш Мақсаты: Ересектің дауыс интонациясымен аспапқа бейімделе отырып, әннің қайталан атын сөздерін, музыкалы ксөзтіркестерінің соңын бірге айтуға ынталандыру	<b>Дене шынықтыру</b> Тақырыбы : "Біз мықты боламыз" Жалпы дамытушы жаттығу Негізгі қимылдар: заттардың: арқанның астынан нысанға дейін төрттағандап (алғашқынымен тізементіреп) еңбектеу. <b>Қимылды ойын</b>	<b>Дене шынықтыру</b> Тақырыбы: «Велосипед» Жалпы дамытушы жаттығу Негізгі қимылдар: Тура жолмен, сызықтармен шектелген (ені 20-25 сантиметр, ұзындығы 2-2,5 метр) жіптің бойымен, гимнастикалық скамейканың үстімен жүру <b>Қимылды ойын</b>	
<b>Серуенге дайындық</b> 10.10– 10.20	Жастарына сәйкес көр кемші ғармалароқу. «Үйшік» ертегісі. Сөздерін қайталау. Кейіпкерлердің дауысын салуды үйрету. (көркем әдебиет және сөйлеуді дамыту) Бірдей қолғаптар, баскиімдер мен орамалдарды і топтастырып ойнату.	<i>Қуыршақтарды орындауға отырғызу тамақтандыру шараларын орындау арқылы ересектермен және құрдастарымен ауызша қарым-қатынас жасауды дамыту.</i> <i>пішіні түсі бірдей ыдыс аяқтарды топтастырып</i>	Өлшемдері әртүрлі геометриялық фигураларды, өлшемі, пішіні, түсі бойынша ерекшеленетін бірнеше заттарды топтастыруды үйрету (сенсорика) 1-жас	Терезеге қаратып, далада жел тұрып, қар жауып тұрғанын бақылату. Желдің дауысын ууу деп салуды үйрету. ((Сөйлеуді дамыту) 2-жас	<i>Аңдар жайлы карточкаларды таныстырып, балалардың дыбыстарды, сөздермен сөзтіркестерін анықайтылуына назар аудару (сөйлеуді дамыту және көркем әдебиет) 1-жас</i>

	ұқсас қасиеттері бойынша салыстыру және іріктеуді жетілдіру. (Сенсорика)	жинауды үйрету (сөйлеуді дамыту, сенсорика, қоршаған ортамен танысу)			
Серуен 10.20 – 11.40	Ересектердің басқаруымен киімдерін киюді, қимыл белсенділігіне жағымды эмоциялық қарым-қатынас білдіруді, бұрын игерген қимылдарды өздігінен орындауды жетілдіру. Киім шкафтарын тануды қалыптастыру (өзіне-өзі қызмет ету дағдылары, ұсақ моториканы дамыту). Күн тәртібіне сәйкес тазаауадаболуын қамтамасызету				
	Жақын адамдарының жағдайын эмоционалды қабылдай білуге тәрбиелеу (жанашырлық, қамқорлық таныту) Өз ара қарым қатнаста дәрежелікке, сараңдыққа теріс көзқарас қалыптастыру (Қоршаған ортамен таныстыру) ересектің көмегімен қар үймектерін домалақтау арқылы үш домалақты жасап түйістіріп Аққала жасау. Таяқшамен шұқып көзін, аузын, мұрнын таңбалауды үйрету (мүсіндеу)  Шанамен сырғанау: шанаға отырып, төбешіктен сырғанауға, шанының бінінен сүйреуге, ойыншықтарды	Ауа райының ерекшеліктерін байқату. Құрдастарымен бірге жолдар, Текшелер құрастыруға баулу, олармен ойнау, қарап айым құрастырудағыларын бекіту (құрастыру) (қоршаған ортамен таныстыру) Қимылды ойын: «Поезд»	(мүсіндеу, сурет салу) Қимылды ойын «Төгілген жіптерді жылдам жина»	Ауа райының ерекшеліктерін байқату. Сулар қатып мұз болғанын көрсету (Қоршаған ортамен таныстыру)  Балалардың дербес әрекеті. Қимылды ойын: «Ұшақтар»  Фланелеграфқа ұшақты жапсырту. (жапсыру)	(қоршаған ортамен таныстыру) Қимылды ойын «Өз үйінді тап»

	шанаменсырғанатуға үйрету. (дене шынықтыру)				
<b>Серуеннен оралу</b> 11.40 – 12.00	Топқа оралу кезінде қатарға тұруды дағдыландыру. Асықпай педагогтің артынан жүру, жұптасып жүруді үйрету. Өз шкафтарын тану дағдысын қалыптастыру. Топта киетін аяқ киімдерін өз бетінше ауыстырып, киюын үйрету. (дербес қимыл әрекеті).				
<b>Түскі ас</b> 12.00 – 12.30	Түскі ас алдында гигиеналық шараларды орындау : қолды дұрыс жуу, өз орамалының орнын білу, қолды дұрыс сүрту, орамалды ілу көркем сөз қолдану, Балаларды үстел басында дұрыс отыру, үстелге қойылған ыдыстар мен заттарды таныстыруды жалғастыру (мәдени-гигиеналық дағдылар, өзіне-өзі қызмет ету)				
<b>Күндізгі ұйқы</b> 12.40 – 15.10	Ұйықтаралдындакиімдеріншкафқанемесеорындыққаұқыптыбүктепқою. Өз төсек орнын тауып жатуды үйрету. (өзіне-өзі қызмет ету дағдылары, ірі және ұсақ моториканы дамыту) Балалардың тыныш ұйықтауы үшін жайы баяу музыка тындату. Жағымды музыкамен сүйемелденетін ертегілер тындату. (көркем әдебиет, музыка)				
<b>Біртіндеп ұйқыдан ояту, Сауықтыру шаралары</b> 15.10-15.30	<i>Төсектен тұрып, түйіршекті және жұмсақ жолақшалармен жүруді дағдыландыру.</i> (дене жаттығулар мен белсенділігі) Жекезаттардықолдану(қолорамал, майлық, орамал, тарак, түбек), киіміндегі олқылықты байқау және оны өз бетінше, ересектердің көмегіне нреткекелтіру, белгілі бір ретпен киіну және шешіну, әртүрлі ілгектерді қолдана білу (өзіне-өзі қызмет ету дағдылары, ірі және ұсақ моториканы дамыту) Қолдарын жуу, құрғатып сүрту, сүлгіні өз орнына іліп қоюды үйрету. (мәдени-гигиеналық дағдылар).				
<b>Бесін ас</b> 15.30-16.00	Үстел басындағы мәдениеттің қарапайым дағдыларын қалыптастыру: нанды үгітпеу, тамақты ауызды жауып шайнау, тамақ ішкенде сөйлемеу, үстел басында дұрыс отыру. (мәдени-гигиеналық дағдылар, өзіне-өзі қызмет ету)				
<b>Балалардың дербес іс-әрекеті</b> 16.00-16.30	Көңілді музыканың берілген сипатына сай қимылдар жасату (музыка)  Балалардың қалауы бойынша дамытушы орталықтарда дербес әрекеттер. Дайын жапсыру пішіндерінің ішінен ыдыстар бейнелерін табу, фланелеграфтағы дастархан бетіне жапсырту. (Жапсыру)	Балалардың қалауы бойынша орталықтарға бөлініп, дәстүрлі емес әдістермен суреттер салу дағдыларын дамыту. Сазбалшықтан түрлі бауырсақтарды мүсіндеу. Фланелеграфтағы тақтасына түрлі пішіндегі күлшелерді	Ересектің бақылауы мен ойын әрекеттерін (спорттық, би) орындауға, қимыл белсенділігін арттыруға үйрету (Музыка) <i>Қимылды ойын «Шарды ұста»</i>	Түзу, көлденең, тік, толқын тәрізді сызықтарды парақ бетінде салудағысын дамыту (сурет салу)  Үстел үсті және еден үсті құрылыс материалдарымен (текшелер, кірпіштер, үш қырлы призма, пластина, цилиндр), жазықтықтағы құрылысты өз таңдауымен орындату (Құрастыру)	Сурет салғанда дұрыс отыру, қағазды ұстау, қаламды тарсылд атпау, жұмысты ұқыпты жасауды қалыптастыру (сурет салу, мүсіндеу, жапсыру)

	балалардың бейнелеу әрекетіне деген қызығушылығын ояту. Түзу, көлденең, тік, толқын тәрізді сызықтарды парак бетінде салуын үйрету. <b>(сурет салу)</b>	жапсыруға жағдай жасау <b>(Сурет салу) (Мүсіндеу) (Жапсыру)</b>			
<b>Балалармен жеке жұмыс</b> 16.30-16.50	Қажет ететін балаға геометриялық пішіндерді негізгі түсі, әртүрлі көлемі, неғұрлым ұқсас қасиетте рі бойынша салыстыру және іріктеуді жетілдіру.	Қажет ететін балаға есімдерді, сынесімдерді іқолданып, заттарды (киімдер, ыдыстар) сипаттауға үйрету.	Қажет ететін балаға балапаннныңдене бөліктерін (ажыратып және атай білуін) пысықтау.	Қажет ететін балаға саусақтарын алақанына ұрып, жаңбырдың тырс тырс дауысын салуды үйрету.	Қажет ететін балаға құстары бар кітаптарды табуын жетілдіру.
<b>Серуенге дайындық</b> 16.50-17.00	Киініп-шешіну кезінде киімдерін белгілі тәртіппен киюге және шешуге жаттықтыру. Киіміндегі ретсіздікті байқап, оны өз бетінше немесе ересектердің көмегімен жоюға, қол орамалды пайдалануға үйретуді жалғастыру. Қатармен жұптасып жүруді, қатарды бұзбауды үйрету. Таза ауада қандай ойындар ойнайтынын балалармен жоспарлауды үйрету. (сөйлеуді дамыту, өзіне-өзі қызмет ету дағдылары, ірі және ұсақ моториканы дамыту).				
<b>Серуен</b> 17.00-18.00	Балалардың қалауы бойынша құрастырмалы материалдарды алып, шығу, олармен еркін ойындарда баланың дербес әрекетін дамыту <b>(құрастыру)</b> <i>Қимылды ойын «Шарды ұста»</i>	Кітаптарды қарау. Ертегі оқып оны ойыншықтар, суреттер, үстел үсті театрының кейіпкерлерін және басқа да көрнекі құралдарды көрсету <b>(көркем әдебиет)</b> Қимылды ойын: «Өз үйңді тап»	Қимылды ойын «Төгілген жіптерді жылдам жина»	Ертегі кейіпкерлердің киімдерін киіп ойнау жағдайын ұйымдастыру. <b>(көркем әдебиет)</b> Доппен ойындар.	Қимылды ойын «Төгілген жіптерді жылдам жина»
<b>Балалардың үйге қайтуы</b> 18.00-18.30	Балалардың қайтар кезіндегі көңіл күйін талқылау				

Әдіскер:



А.П. Тагаева

Тәрбиелеу білім беру процесінің циклограммасы

Мектепке дейінгі білім беру ұйымы: ЖШС «Али-Аяулым» бөбекжай бақшасы

Топ: кіші топ: «Балапан»

Балалардың жасы: 2 жастағы балалар

Жоспардың құрылу кезеңі (апта күндері айы жылы 17.02.-21.02.2025. 3-апта ақпан айы)

Күн тәртібінің кезеңдері	Дүйсенбі	Сейсенбі	Сәрсенбі	Бейсенбі	Жұма
Балаларды қабылдау 8.00 – 8.20	Балаларды көтеріңкі көңілді музикамен қарсы алу. Балалар үшін жайлы ойын жағдайын жасау. Тәрбиешімен сәлемдесуді үйрету. Сәлеметсіз бе! сөзін сөздік қорына қосу. Баладан қандай көңіл күймен келгенін сұрап, сұрақтарға жауап беру дағдысын қалыптастыру(сөйлеуді дамыту). Балаларды топта жеңіл киінуге үйрету.				
Ата-аналармен әңгімелесу, Кенес беру 8.00 – 8.20 Балалардың дербес әрекеті (баяу қимылды ойындар, үстел үсті ойындары, бейнелеу әрекеті, кітаптар қарау және тағы басқа әрекеттер) 8.20 – 8.30	Балалардың ауа райына байланысты жылы киіну жағдайларын талқылау.				
	Топта балалармен шағын ойын орталықтарында еркін ойындарды ұйымдастыру, <i>Үстел үсті ойыны «Ұқсасын тап», Дидактикалық ойын «Дәл осындайды тауып ал», «Анасын тап»</i> Балалармен жеке жұмыс.	<i>Үстел үсті ойыны «Ұқсасын тап», Дидактикалық ойын «Дәл осындайды тауып ал», «Анасын тап»</i> Балалармен жеке жұмыс.	Табиғат бұрышындағы тірі табиғат нысандарын бақылату. Балалармен жеке жұмыс.	Өнер орталығында сурет салу, суретті кітапшаларды бояу, ойыншықтарды топтастыру, кітаптарды қарау Балалармен жеке жұмыс.	<i>Саусақ ойыны «Биші адамдар», Суретпен әңгіме: «Салыстыр да, атын ата»</i> Балалармен жеке жұмыс.
Таңертеңгі жаттығу 8.30 - 8.45	Ақпан айына арналған таңертеңгі жаттығуларды жасату (Жалпы дамытушы жаттығулар, қимыл белсенділігі, ойын әрекеті).				
Таңғы ас 8.45 – 9.00	Таңғы ас алдында қолдарын сумен сабындап жуу мәдениетін қалыптастыру. Жеңдерін өз бетімен түру, жуыну кезінде киімді суламау, жуыну кезінде суды шашыратпау білігін бекіту. (мәдени-гигиеналық дағдылар, өзіне-өзі қызмет ету)				

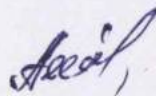
	Өз орнын тауып отыру. Үстел басында қарапайым мінез-құлық дағдыларын қалыптастыру: нанды үгітпеу, тамақты ауызды жауып шайнау, ауызды толтырып сөйлемеу. Тамақтанып болғаннан кейін алғыс айтуды үйрету				
<b>Ұйымдастырылған іс-әрекетке дайындық</b> 9.15- 9.30	Таңғы жиын. Көңілді видео музыка сүйемелдеуімен қою. Қарапайым би қимылдары: шапалақтау және бір уақытта аяқпен тарсылдату, жартылай отыру, аяқтан аяққа тербелу ( <b>музыка</b> ) Балалар қандай ойындар ойнағысы келетінін айтуын қалыптастыру. «Ата мен әже силықтары» тақырыбында жеке әңгімелер ұйымдастыру. Сөзді тыңдай білуге, ересектермен және құрдастарымен тілдік қарым-қатынас жасауды дамыту, қарапайым Кім? Не істейді? сұрақтарға жауап беруге үйрету. Қызығушылықтары бойынша әрекет түрін таңдату және т. б. ( <b>сөйлеуді дамыту, музыка</b> )				
<b>Ұйымдастырылған іс-әрекеттер</b> 9.30- 10.10	<b>Дене шынықтыру</b> Тақырыбы: «Қос аяқпен секіреміз» Жалпы дамытушы жаттығу Негізгі қимылдар : Бір орында тұрып қос аяқпен секіруге, алға қарай ұмтыла қосаяқпензатқадейін(10-15сантиметр)секіруге <b>Қимылды ойын</b>	<b>Музыка</b> Тақырыбы: Домалайды доп Мақсаты: қолдыңбілектеріна йналдыру, шапалақт ау және аяқты тарсылдату, жүрелеп отыру, аяқтарын қозғау, айналу; денені оңға, солға бұру, басты оңға, солға ию, қолдарды сермеу	<b>Дене шынықтыру</b> Тақырыбы : « Қоян сияқты секіреміз» Жалпы дамытушы жаттығу Негізгі қимылдар: Бір орында тұрып қос аяқпен секіруге, алға қарай ұмтыла қосаяқпензатқадейін(10-15сантиметр)секіруге үйрету <b>Қимылды ойын</b>	<b>Дене шынықтыру</b> Тақырыбы: «Көңілді құстар» дамытушы жаттығу Негізгі қимылдар: бағытты өзгертіп, шашырап, 30-40 секунд бойына тоқтамай жүгіру, жүруден жүгіруге және керісінше ауысу у <b>Қимылды ойын</b>	
<b>Серуенге дайындық</b> 10.10– 10.20	Кітаптардағы суреттерді карау, ондағы таныс заттарды атауын қалыптастыру . қарапайым сөз тіркестерін(2-4сөз) дұрыс қайталап айтуға үйрету ( <b>сөйлеуді дамыту</b> ) Көңілді музыка сүйемелдеуімен балалардың бірге билеуін ұйымдастыру ( <b>музыка</b> )	Балалармен бірге балалар әдебиетінің шығармаларын аарналған иллюстрацияларды карау. Суреттердің мазмұны бойынша қойылған сұрақтарға жауап беруді дамыту. ( <b>сөйлеуді дамыту және көркем әдебиет</b> ) Орталықтарға бөлініп қалауы бойынша ыдыстарды	Кітаптардағы суреттерді карау, ондағы таныс заттарды атауын қалыптастыру . қарапайым сөз тіркестерін(2-4сөз) дұрыс қайталап айтуға үйрету Орталықтарға бөлініп үстел құрастыру және үстелге қоятын тамақты мүсіндеу ( <b>сөйлеуді дамыту құрастыру, мүсіндеу</b> )	Сын есімді зат есіммен, етістіктің өткен шағымен байланыстыру ( <b>сөйлеуді дамыту</b> ) Қимылдарды музыкалық аспаптармен (бубенмен, сылдырмақпен, маракаспен) орындау дағдысын дамыту. ( <b>музыка</b> )	Балалармен бірге балалар әдебиетінің шығармаларына арналған иллюстрацияларды карау. Суреттердің мазмұны бойынша қойылған сұрақтарға жауап беруді дамыту. ( <b>сөйлеуді дамыту, көркем әдебиет</b> )

		бояу, мүсіндеу фланелеграфқа жапсырып орналастыру (сурет салу, мүсіндеу, жапсыру)			
<b>Серуен</b> 10.20 – 11.40	Ересектердің басқаруымен киімдерін киюді, қимыл белсенділігіне жағымды эмоциялық қарым-қатынас білдіруді, бұрын игерген қимылдарды өздігінен орындауды жетілдіру. Киім шкафтарын тануды қалыптастыру (өзіне-өзі қызмет ету дағдылары, ұсақ моториканы дамыту). Күн тәртібіне сәйкес тазаауадаболуын қамтамасыз ету				
	Табиғатты бақылау қар бетіндегі балалардың басқан іздерін салыстыруды ұйымдастыру ( <b>қоршаған ортамен таныстыру</b> ) Ағаш бұтағындағы қар түйірлерін дәстүрлі емес тәсілмен (ши басына оралған мақта) салуды үйрету ( <b>сурет салу</b> )	Жалпақ және жіңішке жолдарды құрылыс материалдарынан жасату ( <b>құрастыру</b> ) Айлада ересектер енбегімен таныстыру ( <b>қоршаған ортамен таныстыру</b> )  Еркін ойындар, жеке жұмыстар	Табиғатты бақылау қар бетіндегі балалардың басқан іздерін салыстыруды ұйымдастыру ( <b>қоршаған ортамен таныстыру</b> ) Еркін ойындар.	Қар қасиетін таныстыру алақанға салса еріп су болатынын байқауды үйрету ( <b>қоршаған ортамен таныстыру</b> ) Ағаш бұтағындағы қар түйірлерін дәстүрлі емес тәсілмен (ши басына оралған мақта) салуды жетілдіру. Ересектің көмегімен Аққала бейнесін жасау  Еркін ойындар ( <b>мүсіндеу, сурет салу</b> )	Табиғатты бақылау қар бетіндегі балалардың басқан іздерін салыстыруды ұйымдастыру ( <b>қоршаған ортамен таныстыру</b> ) ( <b>сенсорика</b> )  Еркін ойындар
<b>Серуеннен оралу</b> 11.40 – 12.00	Топқа оралу кезінде қатарға тұруды дағдыландыру. Асықпай педагогтің артынан жүру, жұптасып жүруді үйрету. Өз шкафтарын тану дағдысын қалыптастыру. Топта киетін аяқ киімдерін өз бетінше ауыстырып, киюін үйрету. (дербес қимыл әрекеті).				
<b>Түскі ас</b> 12.00 – 12.30	Түскі ас алдында гигиеналық шараларды орындау : қолды дұрыс жуу, өз орамалының орнын білу, қолды дұрыс сүрту, орамалды ілу көркем сөз қолдану, Балаларды үстел басында дұрыс отыру, үстелге қойылған ыдыстар мен заттарды таныстыруды жалғастыру (мәдени-гигиеналық дағдылар, өзіне-өзі қызмет ету)				
<b>Күндізгі ұйқы</b> 12.40 – 15.10	Ұйықтаралдында киімдерін шкафқа немесе орындыққа ұқыпты бүктеп қою. Өз төсек орнын тауып жатуды үйрету. (өзіне-өзі қызмет ету дағдылары, ірі және ұсақ моториканы дамыту) Балалардың тыныш ұйықтауы үшін жайы баяу музыка тыңдату. Жағымды музыкамен сүйемелденетін ертегілер тыңдату. (көркем әдебиет)				
<b>Біртіндеп ұйқыдан ояту, Сауықтыру</b>	<i>Төсектен тұрып, түйіршекті және жұмсақ жолақшалармен жүруді дағдыландыру.</i> (дене жаттығулар мен белсенділігі) Жеке заттарды қолдану (колорамал, майлық, орамал, тарақ, түбек), киіміндегі олықтық байқау және оны өз бетінше, ересектердің көмегімен ретке келтіру, белгілі бір ретпен кию және шешіну, әртүрлі ілгектерді қолдана білу (өзіне-өзі қызмет ету дағдылары, ірі және ұсақ				

<p>шаралары 15.10-15.30</p>	<p>моториканы дамыту) Қолдарын жуу, құрғатып сүрту, сүлгіні өз орнына іліп қоюды үйрету.(мәдени-гигиеналық дағдылар).</p>				
<p>Бесін ас 15.30-16.00</p>	<p>Үстелбасындағымәдениеттіңқарапайымдағдыларынқалыптастыру: нанды үгітпеу, тамақты ауызды жауып шайнау, тамақ ішкенде сөйлемей, үстелбасындадұрыс отыру. (мәдени-гигиеналық дағдылар, өзіне-өзі қызмет ету)</p>				
<p>Балалардың дербес іс-әрекеті 16.00-16.30</p>	<p>Фланелеграфтағы жіпке шармен жалаушаларды кезектестіріп орналасырумен жапсыру (жапсыру) Ірі және ұсақ моншақтарды мүсіндеу арқылы мүсіндеудіңтехникалық дағдыларын қалыптастыру (мүсіндеу)</p>	<p>Музыкалық иллюстрациямен сүйемелдеп негізгі нәтижелерге қызықтыру. (музыка) Екі бөлікке бөлінген аңдар суреттерін қосып сәйкестендіру (сенсорика)</p>	<p>Шырша бетіндегі шамдарды бояу(сурет салу)</p>	<p>Ойыншық балықты судан аумау арқылы қолдың қимыл әрекеттерін дамыту. Фланелеграфта аквариумға балықтарды белгіленген орындарына орналастыру (сенсорика, жапсыру)</p>	<p>Фланелеграфтағы жіпке шармен жалаушаларды кезектестіріп орналасырумен жапсыру (жапсыру) Ірі және ұсақ моншақтарды мүсіндеу арқылы мүсіндеудіңтехникалық дағдыларын қалыптастыру. Қағаз бетінде салынған моншақтарды бояу (сурет салу, мүсіндеу, жапсыру)</p>
<p>Балалармен жеке жұмыс 16.30-16.50</p>	<p>Қажет ететін балалармен қарапайым сөз тіркестерін(2-4сөз)дұрыс қайталап айтуға үйрету.</p>	<p>Қажет ететін балалармен әртүрлі музыкалық қаспапта рда орындалған таныс әуендерді тыңдау дағдысын дамыту.</p>	<p>Қажет ететін балалармен орталықтарға бөлініп үстел құрастыру және үстелге қоятын табакты мүсіндеуді үйрету.</p>	<p>Қажет ететін балалармен сын есімді зат есіммен, етістіктің өткен шағымен байланыстыруды үйрету. қимылдарды музыкалық қаспаптармен(бубенмен, сылдырмақпен, маракаспен) орындау дағдысын дамыту.</p>	<p>Еркін іс әрекеттер Қажет ететін балалармен тізерлеп тұрып, өкшеге отыру және тұруды үйрету. суреттердің мазмұны бойынша қойылған сұрақтарға жауап беруді дамыту.</p>

<p><b>Серуенге дайындық</b> 16.50-17.00</p>	<p>Киініп-шешіну кезінде киімдерін белгілі тәртіппен киюге және шешуге жаттықтыру. Киіміндегі ретсіздікті байқап, оны өз бетінше немесе ересектердің көмегімен жоюға, қол орамалды пайдалануға үйретуді жалғастыру. Қатармен жұптасып жүруді, қатарды бұзбауды үйрету. Таза ауада қандай ойындар ойнайтынын балалармен жоспарлауды үйрету. (сөйлеуді дамыту, өзіне-өзі қызмет ету дағдылары, ірі және ұсақ моториканы дамыту).</p>				
<p><b>Серуен</b> 17.00-18.00</p>	<p>Қ/о «Шеңбергетезтұр» Ірі конструктор бөлшектерінен машинаны құрастыруды үйрету (құрастыру)</p>	<p>Кітаптар қарату. Ондағы суреттердің мазмұны бойынша қойылған сұрақтарға жауап беруді дамыту. Балалармен жеке жұмыстар. Қ/О «Поезд»</p>	<p>Түрлі қалыптарға сәйкес келетін пішіндерді салып орналастыруды үйрету (сенсорика) Қ/о «Шеңберге тез тұр»</p>	<p>Қ/о «Күн мен жаңбыр» Ірі конструктор бөлшектерінен машинаны құрастыруды үйрету (құрастыру)</p>	<p>Ірі конструктор бөлшектерінен машина мен машинаны құрастырып салыстырып ойнату (құрастыру) Еркін ойындар.</p>
<p><b>Балалардың үйге қайтуы</b> 18.00-18.30</p>	<p>Үйде ойналатын ойындар ұсыну. Апта бойы алған әсерлерін сұрау, әңгімелесу дағдысын қалыптастыруды үйде жалғастыруды ұсыну</p>				

Әдіскер:



А.П.Тагаева

Тәрбиелеу білім беру процесінің циклограммасы

Мектепке дейінгі білім беру ұйымы: ЖШС «Али-Аяулым» бөбекжай бақшасы

Топ: кіші топ: «Балапан»

Балалардың жасы: **2 жастағы балалар**

Жоспардың құрылу кезеңі (апта күндері айы жылы 24.02.-28.02.2025 . 4 апта ақпан айы

Күн тәртібінің кезеңдері	Дүйсенбі	Сейсенбі	Сәрсенбі	Бейсенбі	Жұма
Балаларды қабылдау 8.00 – 8.20	Балаларды көтеріңкі көңілді муызкамен қарсы алу. Балалар үшін жайлы ойын жағдайын жасау. Тәрбиешімен сәлемдесуді үйрету. Сәлеметсіз бе! сөзін сөздік қорына қосу. Баладан қандай көңіл күймен келгенін сұрап, сұрақтарға жауап беру дағдысын қалыптастыру(сөйлеуді дамыту). Балаларды топта жеңіл киінуге үйрету.				
Ата-аналармен әңгімелесу, Кенес беру 8.00 – 8.20 Балалардың дербес әрекеті (баяу қимылды ойындар, үстел үсті ойындары, бейнелеу әрекеті, кітаптар қарау және тағы басқа әрекеттер) 8.20 – 8.30	Балалардың ауа райына байланысты жылы киіну жағдайларын талқылау.				
	Үстел үсті ойыны «Ұқсасын тап», Дидактикалық ойын «Зейінді бол», «Кім жоқ?», «Бұл не?» Балармен жеке жұмыс	Саусақ ойыны «Орманда», Балармен жеке жұмыс	Суретпен әңгіме: «Салыстыр да, атын ата» Балармен жеке жұмыс	Өнер орталығында сурет салу, суретті кітапшаларды бояу, ойыншықтарды топтастыру, кітаптарды қарау Балармен жеке жұмыс	Табиғат бұрышындағы өсімдіктерді бақылау. Балармен жеке жұмыс
Таңертенгі жаттығу 8.30 - 8.45	Ақпан айына арналған таңертенгі жаттығуларды жасату (Жалпы дамытушы жаттығулар, қимыл белсенділігі, ойын әрекеті).				
Таңғы ас 8.45 – 9.00	Таңғы ас алдында қолдарын сумен сабындап жуу мәдениетін қалыптастыру. Жемдерін өз бетімен түру, жуыну кезінде киімді суламау, жуыну кезінде суды шашыратпау білігін бекіту. (мәдени-гигиеналық дағдылар, өзіне-өзі қызмет ету) Өз орнын тауып отыру. Үстел басында қарапайым мінез-құлық дағдыларын қалыптастыру: нанды үгітпеу, тамақты ауызды жауып шайнау, ауызды толтырып сөйлемей. Тамақтанып болғаннан кейін алғыс айтуды үйрету				

<p><b>Ұйымдастырылған іс-әрекетке дайындық</b> 9.15- 9.30</p>	<p>Таңғы жиын. Көңілді видео музыка сүйемелдеуімен қою. Қарапайым би кимылдары: шапалақтау және бір уақытта аяқпен тарсылдату, жартылай отыру, аяқтан аяққа тербелу (<b>музыка</b>) Балалар қандай ойындар ойнағысы келетінін айтуын қалыптастыру. «Ата мен әже силықтары» тақырыбында жеке әңгімелер ұйымдастыру. Сөзді тыңдай білуге, ересектермен және құрдастарымен тілдік қарым-қатынас жасауды дамыту, қарапайым Кім? Не істейді? сұрақтарға жауап беруге үйрету. Қызығушылықтары бойынша әрекет түрін таңдату және т. б. (<b>сөйлеуді дамыту, музыка</b>)</p>				
<p><b>Ұйымдастырылған іс-әрекеттер</b> 9.30- 10.10</p>	<p><b>Дене шынықтыру</b> Тақырыбы: «аулаға құстар ұшып келді» Жалпы дамытушы жаттығу Негізгі кимылдар : Бір орында тұрып қос аяқпен секіруге, алға қарай ұмтыла қосаяқпензатқадейін(10-15сантиметр)секіруге үйрету.<b>Қимылды ойын</b></p>	<p><b>Музыка</b> Тақырыбы: Көңілді торғай Мақсаты: Музыканың сүйемелдеуімен топпен және шеңбер бойынша қол ұстасып жүру және жүгіру дағдыларын қалыптастыру</p>	<p><b>Дене шынықтыру</b> Тақырыбы : «Қыспен қоштасамыз» Жалпы дамытушы жаттығу Негізгі кимылдар: Әртүрлібағыттажәнеберілген бағытташеңбербойымен,қолдарынәртүрлі қалыпта ұстап, бір-бірінің қолдарынан ұстап, аяқтың ұшымен жүру <b>Қимылды ойын</b></p>	<p><b>Дене шынықтыру</b> Тақырыбы: «Кім жылдам» дамытушы жаттығу Негізгі кимылдар: Әртүрлібағыттажәнеберілген бағытташеңбербойымен,қолдарынәртүрлі қалыпта ұстап, бір-бірінің қолдарынан ұстап, аяқтың ұшымен жүру . <b>Қимылды ойын</b></p>	
<p><b>Серуенге дайындық</b> 10.10– 10.20</p>	<p>Отбасы жайлы суреттер көрсетіп олар кімдер не істеді жайлы сұрақтарға жауап беру дағдысын дамыту(<b>сөйлеуді дамыту</b>) <b>(көркем әдебиет)</b></p>	<p>Жастарына сәйкес өркешығармалароқу. «Қасқыр мен қоян» ертегісі. Сөздерін қайталау. Кейіпкерлердің дауысын салуды жетілдіру. <b>(сөйлеуді дамыту, көркем әдебиет, музыка)</b></p>	<p>Бесікке салу бесік жырын айту жағдайын жасап ойнауға мүмкіндік жасау (<b>сөйлеуді дамыту және көркем әдебиет</b>) Үстел үсті құрастырмалы материалдардан бөпе куршакқа кереует жасап орналастыру (<b>сенсорика</b>)</p>	<p>Қуршакқа доп суретін салу, сазбалшықтан үлкен кіші доптарды жасау Фланелеграфтағы қуыршак қолындағы табакқа күлше түрлерін жапсырып, орналастыру дағдыларын қалыптастыру <b>(сурет салу, мүсіндеу жапсыру)</b></p>	<p><i>«Бауларды аяқ киімдерге өткізу» Бауларды аяқ киімдерге өткізуді үйрету. Саусақ қимылдарын дамыту (сенсорика)</i></p>
<p><b>Серуен</b> 10.20 – 11.40</p>	<p>Ересектердің басқаруымен киімдерін киюді, кимыл белсенділігіне жағымды эмоциялық қарым-қатынас білдіруді, бұрын игерген кимылдарды өздігінен орындауды жетілдіру. Киім шкафтарын тануды қалыптастыру (өзіне-өзі қызмет ету дағдылары, ұсақ моториканы дамыту). Күн тәртібіне сәйкес таза ауа да болуын қамтамасыз ету</p>				
	<p>Табиғаттағы маусымдық</p>	<p>Қоңыр түсті қағаз бетіне таяқшамен</p>	<p>Қыс жайлы суреттердің мазмұны бойынша</p>	<p>Табиғат бұрышындағы өсімдіктерге күтім жасауды</p>	<p>Табиғат бұрышындағы өсімдіктерге күтім</p>

	өзгерістер туралы алғашқы түсініктерді қалыптастыру: қар, жаңбыр, жел. Қарды домалату ойнау және эксперимент жасату. <b>(қоршаған ортамен таныстыру)</b> Түрлі пішіндерге қар сатып толтыру және оларды тақта бетіне орналастыру <b>(сенсорика)</b>	таңба басу әдісімен қар түйірлерін салу <b>(сурет салу)</b>  Дидактикалық ойын «Сыңарын тап»	ақойылған сұрақтарға жауап беруді дамыту <b>(көркем әдебиет)</b> Балалардың дербес әрекеттері Қар қалай ериді зерттеу жұмысын ұйымдастыру <b>(қоршаған ортамен таныстыру)</b>	үйрету <b>(қоршаған ортамен таныстыру)</b> Қимылды ойын «Кім жылдам»	жасауды үйрету <b>(қоршаған ортамен таныстыру)</b>  Еркін ойындар
<b>Серуеннен оралу</b> 11.40 – 12.00	Топқа оралу кезінде қатарға тұруды дағдыландыру. Асықпай педагогтің артынан жүру, жұптасып жүруді үйрету. Өз шкафтарын тану дағдысын қалыптастыру. Топта киетін аяқ киімдерін өз бетінше ауыстырып, киюін үйрету. (дербес қимыл әрекеті).				
<b>Түскі ас</b> 12.00 – 12.30	Түскі ас алдында гигиеналық шараларды орындау : қолды дұрыс жуу, өз орамалының орнын білу, қолды дұрыс сүрту, орамалды ілу көркем сөз қолдану, Балаларды үстел басында дұрыс отыру, үстелге қойылған ыдыстар мен заттарды таныстыруды жалғастыру (мәдени-гигиеналық дағдылар, өзіне-өзі қызмет ету)				
<b>Күндізгі ұйқы</b> 12.40 – 15.10	Ұйықтаралдында киімдерін шкафқа немесе орындыққа ұқыпты бүктеп қою. Өз төсек орнын тауып жатуды үйрету. (өзіне-өзі қызмет ету дағдылары, ірі және ұсақ моториканы дамыту) Балалардың тыныш ұйықтауы үшін жайы баяу музыка тыңдату. Жағымды музыкамен сүйемелденетін ертегілер тыңдату. <b>(көркем әдебиет, музыка)</b>				
<b>Біртіндеп ұйқыдан ояту, Сауықтыру шаралары</b> 15.10-15.30	<i>Төсектен тұрып, түйіршекті және жұмсақ жолоқшалармен жүруді дағдыландыру.</i> (дене жаттығулар мен белсенділігі) Жеке заттарды қолдану (колорамал, майлық, орамал, тарақ, түбек), киімдегі олықылықты байқау және оны өз бетінше, ересектердің көмегімен нретке келтіру, белгілі бір ретпен киіну және шешіну, әртүрлі ілгектерді қолдана білу (өзіне-өзі қызмет ету дағдылары, ірі және ұсақ моториканы дамыту) Қолдарын жуу, құрғатып сүрту, сүлгіні өз орнына іліп қоюды үйрету. (мәдени-гигиеналық дағдылар).				
<b>Бесін ас</b> 15.30-16.00	Үстел басындағы мәдениеттің қарапайым дағдыларын қалыптастыру: нанды үгітпеу, тамақты ауызды жауып шайнау, тамақ ішкенде сөйлемеу, үстел басында дұрыс отыру. (мәдени-гигиеналық дағдылар, өзіне-өзі қызмет ету)				
<b>Балалардың дербес іс-әрекеті</b> 16.00-16.30	Өз таңдауымен нан немесе ыдыс түрін мүсіндеу немесе фланелеграфқа жапсыру <b>(мүсіндеу, жапсыру)</b>	Үйшіктерді еден үстінде ірі құрылыс материалдарынан құрастыру <b>(Құрастыру)</b> Құрастырылған үйшікті қай аңның үшігі екенін	Құрдастарымен бірге құрастыруға баулу <b>(құрастыру)</b> Музыкалық иллюстрациямен сүйемелденетін видиоларды көру <b>(музыка)</b> Өз қалауымен домалақтау,	Ересектің көмегімен таныс тақпақты қосыла айту дағдысын дамыту <b>(көркем әдебиет)</b> Әртүрлі көлемдегі заттарды атауын үйретіп, санын біреу-көп деп ажыратуын дамыту	Өз таңдауымен нан немесе ыдыс түрін фланелеграфқа жапсыру, жинап қою дағдысын дамыту <b>(жапсыру)</b>

		суретін жапсырумен белгілеу <b>(Жапсыру)</b>	жалпақтау әдісімен жасалатын заттарды мүсіндеуге мүмкіндік беру <b>(Мүсіндеу)</b>	<b>(сенсорика)</b>	
<b>Балалармен жеке жұмыс</b> 16.30-16.50	Қажет ететін балалармен қарапайым сөз тіркестерін (2-4 сөз) дұрыс қайталап айтуға үйрету.	Қажет ететін балалармен әртүрлі музыкалық аспапта ойнайтын балалармен қарастыру және үстелге қоятын табақты мүсіндеуді үйрету.	Қажет ететін балалармен орталықтарға бөлініп үстел құрастыру және үстелге қоятын табақты мүсіндеуді үйрету.	Қажет ететін балалармен сын есімді зат есіммен, етістіктің өткен шағымен байланыстыруды үйрету. қимылдарды музыкалық аспаптармен (бубенмен, сылдырмақпен, маракаспен) орындау дағдысындамыту.	Қажет ететін балалармен тізерлеп тұрып, өкшеге отыру және тұруды үйрету. суреттердің мазмұны бойынша қойылған сұрақтарға жауап беруді дамыту.
<b>Серуенге дайындық</b> 16.50-17.00	Киініп-шешіну кезінде киімдерін белгілі тәртіппен киюге және шешуге жаттықтыру. Киіміндегі ретсіздікті байқап, оны өз бетінше немесе ересектердің көмегімен жоюға, қол орамалды пайдалануға үйретуді жалғастыру. Қатармен жұптасып жүруді, қатарды бұзбауды үйрету. Таза ауада қандай ойындар ойнайтынын балалармен жоспарлауды үйрету. (сөйлеуді дамыту, өзіне-өзі қызмет ету дағдылары, ірі және ұсақ моториканы дамыту).				
<b>Серуен</b> 17.00-18.00	Үстел үсті және еден үсті құрылыс материалдарымен (текшелер, кірпіштер, үш қырлы призма, пластина, цилиндр), жазықтықтағы құрылыс түрін таңдап жасату <b>(құрастыру)</b> Еркін ойындар Жеке әңгімелесулерді жүргізу	Заттарды түсі, көлемі, пішіні бойынша өз бетінше зерттеу және салыстыруға мүмкіндік беру. <b>(сенсорика)</b> Қ/о Қ/о «Шеңберге тез тұр»	Маусымға тән табиғат құбылыстарын бақылауды үйрету.  Еркін ойындар	Үй жануарларымен жабайы аңдарды бөліп сипаттауды үйрету <b>(қоршаған ортамен таныстыру)</b> Қ/о «Шеңберге тез тұр»	Үстел үсті және еден үсті құрылыс материалдарымен (текшелер, кірпіштер, үш қырлы призма, пластина, цилиндр), жазықтықтағы құрылыс түрін таңдап жасату <b>(құрастыру)</b> Қ/о «Жалауға қарай жүгір»
<b>Балалардың үйге қайтуы</b> 18.00-18.30	Үйде ойналатын ойындар ұсыну. Апта бойы алған әсерлерін сұрау, әңгімелесу дағдысын қалыптастыруды үйде жалғастыруды ұсыну				

Әдіскер:

*А.П. Тагаева*

А.П. Тагаева

Тәрбиелеу білім беру процесінің циклограммасы

Мектепке дейінгі білім беру ұйымы: ЖШС «Али-Аяулым» бөбекжай бақшасы

Топ: кіші топ: «Балапан»

Балалардың жасы: 2 жастағы балалар

Жоспардың құрылу кезеңі (апта күндері айы жылы 03.-0.03.2025. 1апта наурыз айы

Күн тәртібінің кезеңдері	Дүйсенбі	Сейсенбі	Сәрсенбі	Бейсенбі	Жұма
Балаларды қабылдау 8.00 – 8.20	Балаларды көтеріңкі көңілді муызкамен қарсы алу. Балалар үшін жайлы ойын жағдайын жасау. Тәрбиешімен сәлемдесуді үйрету. Сәлеметсіз бе! сөзін сөздік қорына қосу. Баладан қандай көңіл күймен келгенін сұрап, сұрақтарға жауап беру дағдысын қалыптастыру(сөйлеуді дамыту). Балаларды топта жеңіл киінуге үйрету.				
Ата-аналармен әңгімелесу, Кеңес беру 8.00 – 8.20	Балалардың ауа райына байланысты жылы киіну жағдайларын талқылау.				
Балалардың дербес әрекеті (баяу қимылды ойындар, үстел үсті ойындары, бейнелеу әрекеті, кітаптар қарау және тағы басқа әрекеттер) 8.20 – 8.30	Топта балалармен шағын ойын орталықтарында еркін ойындарды ұйымдастыру, үстел үсті ойындары («Мозайка») сөйлеуді дамыту, қоршаған ортамен танысу	Өнер орталығында өздері қалаған суреттерді бояу, суретті ертегі кітапшаларын көріп, тамашалау. Балалармен жеке жұмыс.	Дыбыспен еліктеу; әр түрлі жануарлар мен құстардың қозғалысын көрсету. (музыка, қоршаған ортамен танысу, сөйлеуді дамыту)	Дауысын өзгертпей, атын қатты айту. Ойын әрекеті. Кім шақырғанын іздеу (сөйлеуді дамыту, қоршаған ортамен танысу) Не артық?»	
Таңертеңгі жаттығу 08.30-08.45	Наурыз айына арналған таңертеңгі жаттығуларды жасату (Жалпы дамытушы жаттығулар, қимыл белсенділігі, ойын әрекеті).				
Таңғы ас 08.45-09.00	Таңғы ас алдында қолдарын сумен сабындап жуу мәдениетін қалыптастыру. Жендерін өз бетімен түру, жуыну кезінде киімді суламау, жуыну кезінде суды шашыратпау білігін бекіту. (мәдени-гигиеналық дағдылар, өзіне-өзі қызмет ету) Өз орнын тауып отыру. Үстел басында қарапайым мінез-құлық дағдыларын қалыптастыру: нанды үгітпеу, тамақты ауызды жауып шайнау, ауызды толтырып сөйлемеу. Тамақтанып болғаннан кейін алғыс айтуды үйрету				
Ұйымдастырылған іс-әрекетке дайындық 9.15- 9.30	Таңғы жиын. Көңілді видео муызка сүйемелдеуімен қою. Қарапайым би қимылдары: шапалақтау және бір уақытта аяқпен тарсылдату, жартылай отыру, аяқтан аяққа тербелу (музыка) Балалар қандай ойындар ойнағысы келетінін айтуын қалыптастыру. «Ата мен әже силықтары» тақырыбында жеке әңгімелер ұйымдастыру. Сөзді тыңдай білуге, ересектермен және құрдастарымен				


	тілдік қарым-қатынас жасауды дамыту, қарапайым Кім? Не істейді? сұрақтарға жауап беруге үйрету. Қызығушылықтары бойынша әрекет түрін таңдату және т. б. (сөйлеуді дамыту)				
<b>Ұйымдастырылған іс-әрекеттер</b> 09.30-10.10	<p><b>Дене шынықтыру</b> Тақырыбы: Құстар әлемі Жалпы дамытушы жаттығу</p> <p>Негізгі қимылдар : Әртүрлі бағытта және берілген бағытта шеңбер бойымен,қолдарын әртүрлі қалыпта ұстап, бір-бірінің қолдарынан ұстап, аяқтың ұшымен жүру</p> <p><b>Қимылды ойын</b></p>	<p><b>Музыка</b> Тақырыбы: «Бұл қай кезде болады» Мәқсаты: Музыканың сүйемелдеуімен топпен және шеңбер бойынша қол ұстасып жүру және жүгіру дағдыларын қалыптастыру</p>	<p><b>Дене шынықтыру</b> Тақырыбы : «Бұлақ көрсеі көзін аш» Жалпы дамытушы жаттығу</p> <p>Негізгі қимылдар: Әртүрлі бағытта және берілген бағытта шеңбер бойымен,қолдарын әртүрлі қалыпта ұстап, бір-бірінің қолдарынан ұстап, аяқтың ұшымен жүру</p> <p><b>Қимылды ойын</b></p>	<p><b>Дене шынықтыру</b> Тақырыбы: «Құстар мен бірге шалықтан аттаймыз» дамытушы жаттығу</p> <p>Негізгі қимылдар: бағытты өзгертіп, шашырап, 30-40 секунд бойына тоқтамай жүгіру, жүруден жүгіруге және керісінше ауысу</p> <p><b>Қимылды ойын</b></p>	
<b>Серуенге дайындық</b> 10.10-10.20	<p>Анасымен баланың суретін көрсету. Анасымен бөпесі туралы не білетіндерін сұрау. Аналарының атын атату. Үйінде бөпелері барма ? Оларға қалай қарайды? сұрау. (сөйлеуді дамыту)</p> <p>Анасымен баласы отыратын орындықтар жасату, қарапайым құрастырудағдыларын</p>	<p>Кітаптар қарату. Қарапайым (Кім? Не? Не істейді? және тағы басқа) және бірте-бірте күрделі (Нені ұстады? Нені әкеледі?) сұрақтарға жауап беруге үйрету. Артикуляциялық және не дауысаппаратының, сөйлеу кезінде тыныс алу, есту қабылының дамуына бақыпал ету (сөйлеуді дамыту)</p>	<p>«Бауырсақ» ертегісін үстел үсті театрының кейіпкерлері және басқада көрнекі құралдарды көрсетумен сүйемелдеп мазмұнын түсінуге үйрету. (көркем әдебиет)</p> <p>Кіші көлемді доптарды шелектерге салғызу, оларды басқа шелекке аударып салуды, оларды күрекшемен алып бір-біріне ауыстырып салуды үйрету. (сенсорика)</p>	<p>Қазақ халқының ұлттық салт-дәстүрлеріне баулу, Қуыршақты бесікке бөлеп, бесік жырын айтып отырып ойнату арқылы балаларды қамқорлыққа баулуды пысықтау. (сөйлеуді дамыту және көркем әдебиет)</p> <p>Аналардың бізге берген кәмпітін жасату. Сазбалшықтан күрделі мүсіндеудің техникалық дағдыларын қалыптастыру. (Мүсіндеу)</p>	

	екіту:үстіне,жанына қоюды пысықтау. (Құрастыру)	және көркем әдебиет)  Әртүрлі көлемдегі заттарды атауын танып, әр түрлі құрылымдар құрастырып ойнауына жағдай жасау. (сенсорика)			
<b>Серуен 10.10-11.40</b>	Ересектердің басқаруымен киімдерін киюді, қимыл белсенділігіне жағымды эмоциялық қарым-қатынас білдіруді, бұрын игерген қимылдарды өздігінен орындауды жетілдіру. Киім шкафтарын тануды қалыптастыру (өзіне-өзі қызмет ету дағдылары, ұсақ моториканы дамыту). Күн тәртібіне сәйкес таза ауада болуын қамтамасыз ету				
	Табиғаттағы маусымдық өзгерістерді байқауды үйрету. Жануарлар әлемі туралы бастапқы түсінікте рді қалыптастыру. <b>(Қоршаған ортамен таныстыру)</b>  Ләпбукте аналарға арналған сыйлықтарды жапсырту. <b>(Жапсыру)</b>	Құрылыс материалдарымен (текшелер, кірпіштер, үш қырлы призма, пластина, цилиндр), жазықтықтағы құрылыстың орналасуымен таныстыру негізінде күшік пен мысыққа үйшік құрастыруды үйрету <b>(Құрастыру)</b> Екі қолмен бір уақытта заттармен әрекет ету, баланың бақылауы мен түсінуіне қол жетімді өмірлік жағдайлардың үзінділерін көрсететін көрнекі заттық-ойын	Ауа райының өзгерістерін байқату. Құрдастарымен бірге құрастыруға баулу, олармен ойнау барысында меңгерілген сөздерді ауызша сөйлеуде өз бетінше қолдануға ықпал ету <b>(қоршаған ортамен таныстыру, сөйлеуді дамыту, құрастыру)</b>	Табиғат құбылыстарына қызығушылық таныту. Аулаға ұшып келетін құстарды (торғай, көгершін, қарға) таныстыру <b>(Қоршаған ортамен таныстыру)</b> Құрылыс материалдарымен (текшелер, кірпіштер, үш қырлы призма, пластина, цилиндр), жазықтықтағы құрылыстың орналасуымен таныстыру негізінде күшік пен мысыққа үйшік құрастыруды үйрету, дамыту <b>(Құрастыру)</b>	

		әрекеттерін қолдану дағдысын дамыту. <b>(Қоршаған ортамен таныстыру)</b>			
<b>Серуеннен оралу</b> 11.40-12.00	Топқа оралу кезінде қатарға тұруды дағдыландыру. Асықпай педагогтің артынан жүру, жұптасып жүруді үйрету. Өз шкафтарын тану дағдысын қалыптастыру. Топта киетін аяқ киімдерін өз бетінше ауыстырып, киюын үйрету. (дербес қимыл әрекеті).				
<b>Түскі ас</b> 12.00-12.30	Түскі ас алдында гигиеналық шараларды орындау : қолды дұрыс жуу, өз орамалының орнын білу, қолды дұрыс сұрту, орамалды ілу көркем сөз қолдану, Балаларды үстел басында дұрыс отыру, үстелге қойылған ыдыстар мен заттарды таныстыруды жалғастыру (мәдени-гигиеналық дағдылар, өзіне-өзі қызмет ету)				
<b>Күндізгі ұйқы</b> 12.40-15.10	Ұйықтаралдында киімдерін шкафқа немесе орындыққа ұқыпты бүктеп қою. Өз төсек орнын тауып жатуды үйрету. (өзіне-өзі қызмет ету дағдылары, ірі және ұсақ моториканы дамыту) Балалардың тыныш ұйықтауы үшін жайы баяу музыка тыңдату. Жағымды музыкамен сүйемелденетін ертегілер тыңдату. (көркем әдебиет)				
<b>Біртіндеп ұйқыдан ояту, Сауықтыру шаралары</b> 15.10-15.30	<i>Төсектен тұрып, түйіршекті және жұмсақ жолақшалармен жүруді дағдыландыру.</i> (дене жаттығулар мен белсенділігі) Жеке заттарды қолдану (қолорамал, майлық, орамал, тарак, түбек), киіміндегі олықлықты байқау және оны өз бетінше, ересектердің көмегі мен ретке келтіру, белгілі бір ретпен кию және ешкіну, әртүрлі ілгектерді қолдана білу (өзіне-өзі қызмет ету дағдылары, ірі және ұсақ моториканы дамыту) Қолдарын жуу, құрғатып сұрту, сүлгіні өз орнына іліп қоюды үйрету. (мәдени-гигиеналық дағдылар).				
<b>Бесін ас</b> 15.30-16.00	Үстел басындағы мәдениеттің қарапайым дағдыларын қалыптастыру: нанды үгітпеу, тамақты ауызды жауып шайнау, тамақ ішкенде сөйлемей, үстел басында дұрыс отыру. (мәдени-гигиеналық дағдылар, өзіне-өзі қызмет ету)				
<b>Балалардың дербес іс-әрекеті</b> 16.00-16.30	Сахналанған таныс ертегілерді тамашалап эмоцияларын танытуды дамыту өз қалаумен сазбалшықты қолдануға мүмкіндік беру (көркем әдебиет) <b>(мүсіндеу)</b>	Фланелеграфта орналастырылған құршақтардың бантиктерін жапсыруды жасату <b>(Жапсыру)</b>  Үлгі суретте шарларды саусақтарымен	Шар мен доп турлерін жасауда қарапайым және күрделі мүсін деудің техникалық дағдыларын қалыптастыру (мүсіндеу) Қағазға дайын шарлардың жіптерін салу. <b>(Сурет салу)</b>	Бояумен жаңбыр тамшыларын салғызу. <b>(Сурет салу)</b> Өз қалаумен фланелеграфта әр түрлі бейнелерді таңдап жапсыруды жалғастыру <b>(Жапсыру)</b>	

		бояту (Сурет салу)			
<b>Балалармен жеке жұмыс 16.30- .16.50</b>	Қажет ететін балаға есімді зат есіммен, етістіктің өткен шағымен байланыстыруды үйрету.	Қажет ететін балаға фортепианоның дыбысталуын ажырата білуге үйрету. ртүрлі көлемдегі заттарды атауын танып, санын (біреу-көп деп), ажыратуын дамыту.	Қажет ететін балаға жүріп барып 10-15 сантиметр биіктіктен секіруді үйрету. машиналарды, доптарды, шарларды орналастыру дағдысын дамыту.	Қажет ететін балаға әртүрлі заттардың: арқанның астынан нысанаға дейін төрт тағандап (алақаны мен тізе мен тіреп) еңбектеуді үйрету. көрнекі құралдарды көрсету мен сүйемелдеп мазмұнын түсінуге үйрету.	Қажет ететін балаға тізерлеп тұрып, өкшег еотыру және тұруды, доптарды нысанға қарай домалатуды үйрету.
<b>Серуенге дайындық 16.50-17.00</b>	Киініп-шешіну кезінде киімдерін белгілі тәртіппен киюге және шешуге жаттықтыру. Киіміндегі ретсіздікті байқап, оны өз бетінше немесе ересектердің көмегімен жоюға, қол орамалды пайдалануға үйретуді жалғастыру. Қатармен жұптасып жүруді, қатарды бұзбауды үйрету. Таза ауада қандай ойындар ойнайтынын балалармен жоспарлауды үйрету. (сөйлеуді дамыту, өзіне-өзі қызмет ету дағдылары, ірі және ұсақ моториканы дамыту).				
<b>Серуен 17.00-18.00</b>	Әртүрлі көлемдегі заттарды жинап гүл жасауды үйрету (құрастыру) Еркін ойындар Жеке әңгімелесулерді жүргізу	Қ/о «Кім жылдам» Ауызша нұсқаумен пирамида сақиналарын ретімен қазығына кигізуді пысықтау (сенсорика)	Ересектердің еңбегін бақылау ғабаулу. Еркін ойындар	Ненің «дұрыс» немесе «жақсы» немесе «жаман» екенін туралық арапайым түсініктерді қалыптастыру. Есімін атағанда жауап беруді бекіту (қоршаған ортамен таныстыру) Қ/о «Жалауға қарай жүгір»	Қ/о «Өз үйінді тап» Әртүрлі көлемдегі заттарды жинап гүл жасау дағдысын жетілдіру (Құрастыру)
<b>Балалардың үйге қайтуы 18.00-18.30</b>	Үйде ойналатын ойындар ұсыну. Апта бойы алған әсерлерін сұрау, әңгімелесу дағдысын қалыптастыруды үйде жалғастыруды ұсыну				

Әдіскер:



А.П. Тагаева

**Тәрбиелеу білім беру процесінің циклограммасы**

**Мектепке дейінгі білім беру ұйымы: ЖШС «Али-Аяулым» бөбекжай бақшасы**

**Топ: кіші топ: «Балапан»**

**Балалардың жасы: 2 жастағы балалар**

**Жоспардың құрылыу кезеңі (апта күндері айы жылы 10.03.-14.03.2025. 2 апта наурыз айы)**

Күн тәртібінің кезеңдері	Дүйсенбі	Сейсенбі	Сәрсенбі	Бейсенбі	Жұма
<b>Балаларды қабылдау 08.00-08.20</b>	Балаларды көтеріңкі көңілді муызкамен қарсы алу. Балалар үшін жайлы ойын жағдайын жасау. Тәрбиешімен сәлемдесуді үйрету. Сәлеметсіз бе! сөзін сөздік қорына қосу. Баладан қандай көңіл күймен келгенін сұрап, сұрақтарға жауап беру дағдысын қалыптастыру(сөйлеуді дамыту). Балаларды топта жеңіл киінуге үйрету.				
<b>Ата-аналармен әңгімелесу, Кеңес беру 08.00-08.20</b>	Балалардың ауа райына байланысты жылы киіну жағдайларын талқылау.				
<b>Балалардың дербес әрекеті (баяу қимылды ойындар, үстел үсті ойындары, бейнелеу әрекеті, кітаптар қарау және тағы басқа әрекеттер) 08.20-08.30</b>		<i>Дидактикалық ойындарға «Қалай дыбыстайды?», саусақ ойыны (Балармен жеке жұмыс).</i>	<i>Қуырмаш» және үстел үсті ойындарын ойнауға жұмылдыру, белсенділігін арттыру ( жеке жұмыс).</i>	Өнер орталығында сурет салу, суретті кітапшаларды бояту, сурет альбомдарын қарауына ықпал жасау (Балармен жеке жұмыс).	Табиғат бұрышындағы өсімдіктерге бақылау. (Балармен жеке жұмыс).
<b>Таңертеңгі жаттығу 08.30-08.45</b>	Наурыз айына арналған таңертеңгі жаттығуларды жасату (Жалпы дамытушы жаттығулар, қимыл белсенділігі, ойын әрекеті).				
<b>Таңғы ас 08.45-09.00</b>	Таңғы ас алдында қолдарын сумен сабындап жуу мәдениетін қалыптастыру. Жендерін өз бетімен түру, жуыну кезінде киімді суламау, жуыну кезінде суды шашыратпау білігін бекіту. (мәдени-гигиеналық дағдылар, өзіне-өзі қызмет ету) Өз орнын тауып отыру. Үстел басында қарапайым мінез-құлық дағдыларын қалыптастыру: нанды үгітпеу, тамақты ауызды жауып шайнау, ауызды толтырып сөйлемей. Тамақтанып болғаннан кейін алғыс айтуды үйрету				
<b>Ұйымдастырылған іс-әрекетке дайындық</b>	Таңғы жиын. Көңілді видео муызка сүйемелдеуімен қою. Қарапайым би қимылдары: шапалақтау және бір уақытта аяқпен тарсылдату, жартылай отыру, аяқтан аяққа тербелу (музыка)				

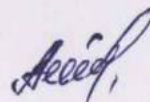
9.15- 9.30	<p>Балалар қандай ойындар ойнағысы келетінін айтуын қалыптастыру. «Ата мен әже силықтары» тақырыбында жеке әңгімелер ұйымдастыру. Сөзді тыңдай білуге, ересектермен және құрдастарымен тілдік қарым-қатынас жасауды дамыту, қарапайым Кім? Не істейді? сұрақтарға жауап беруге үйрету. Қызығушылықтары бойынша әрекет түрін таңдату және т. б. (сөйлеуді дамыту)</p>				
<p>Ұйымдастырыл ған іс-әрекеттер</p> <p>09.30- 10.10</p>		<p><b>Музыка</b> Тақырыбы: «Ғажайып үйшік» алайық»Мақсаты: Музыканың сүйемелдеуімен топпен және шеңбер бойынша кол ұстасып жүру</p>	<p><b>Дене шынықтыру</b> Тақырыбы : «Арқан тарту көзін аш» Негізгі қимылдар: Әртүрлі бағытта және берілген бағытта шеңбер бойымен,қолдарын әр түрлі қалыпта ұстап, бір- бірінің қолдарынан ұстап, аяқтың ұшымен жүру</p> <p><b>Қимылды ойын</b></p>	<p><b>Дене шынықтыру</b> Тақырыбы: «Ұлттық ойын» дамытушы жаттығыу Негізгі қимылдар: бағыттыөзгертіп, шашырап, 30-40 секунд бойына тоқтамай жүгіру, жүруден жүгіругежәнекерісінше ауысу <b>Қимылды ойын</b></p>	
<p><b>Серуенге дайындық 10.10-10.20</b></p>		<p><i>Наурыз тойында барлық адамдар бір бірімен амандасады, қал жағдай сұрайды деп суреттер көрсету. Бір бірімен қол алысып амандасуды, қал жағдай сұрауды ұйымдастыру. Ересектермен және құрдастарымен ауызша қарым- қатынас жасауды дамыту. (сөйлеуді дамыту, қоршаған ортамен танысу)</i></p>	<p>Алтын қоржыннан шыққан заттарды өлшемдері әртүрлі геометриялық фигураларды, өлшемі, пішіні, түсі бойынша ерекшеленетін біркелкі заттарды топтастыруды үйрету. Топтастырып болған заттарды атау, оларды қалай қолданатынын сұрау. (сенсорика және сөйлеуді дамыту)</p>	<p>Наурызбатасы Ұлыс оң болсын, Ақмол болсын! Қайда барсаң жол болсын,Нетілесен солболсын! Батаны жаттату. (көркем әдебиет)  Фланелеграфқа наурыз дастарханына арналған тағамдарды жапсырту. (жапсыру)</p>	<p><i>«Алтын қоржын» ойынын ойнату. Заттарды суреттерге сәйкес топтастыру.Таны с заттарды атау, педагогтіңөтініші бойынша суреттен заттарды тауып, сұрақ қою: «Бұл кім (не)?», «Неістеді?».Қарапа йымсюжеттіксурет тердіңмазмұнынай тыпберуге ынталандыру. Наурыз батасын жатқа айтуларын жетілдіру. (сөйлеуді дамыту және көркем әдебиет)</i></p>

<p><b>Серуен</b> <b>10.20-11.40</b></p>	<p>Ересектердің басқаруымен киімдерін киюді, қимыл белсенділігіне жағымды эмоциялық қарым-қатынас білдіруді, бұрын игерген қимылдарды өздігінен орындауды жетілдіру. Киім шкафтарын тануды қалыптастыру (өзіне-өзі қызмет ету дағдылары, ұсақ моториканы дамыту). Күн тәртібіне сәйкес тазаауадалуын қамтамасыз ету</p>				
		<p>Ауа райының ерекшеліктерін байқату. Күннің жылы әлде суық екенін анықтату. Құрдастарымен бірге жолдар. Текшелер құрастыруға баулу, олармен ойыну, қарапайым құрастырудағы дағдыларын бекіту (құрастыру) (қоршаған ортамен таныстыру) Қимылды ойын: «Поезд»</p> <p>Алып шыққан пирамидаларды жинату, текшелерді тізіп құрастыру ойындарын ойнату. (Сенсорика)</p>	<p>Наурыз мерекесінде барлық аналар, қыздар әдемі ұлттық киім киетінін айтып суреттер көрсету. Әшекей заттарды ұстап көру. Осындай сақина моншақтарды қуыршақтарға жасауды ұсыну. Мүсіндеуде қуыршаққа арналған әшекейлерді (білезік, жүзік, қолсағат), және басқа заттардың құрастықтарына табан білуді үйрету. (Мүсіндеу)</p> <p>Балалардың бейнелеу әрекетіне деген қызығушылығын ояту, көркемдік қабылдауларын дамыту. Құмда өз бетінше сурет салуын ұйымдастыру. (сурет салу)</p> <p>Қимылды ойын «Төгілген жіптерді жылдам жина»</p>	<p>Ауа райының ерекшеліктерін байқату. (Қоршаған ортамен таныстыру) Алтын қоржыннан шыққан заттарды суреттерге сәйкес топтасу ойыны. Ойыншық, киім, аяқ киім, ыдыс, жиһаз, көгөніс пен жеміс, үй жануарларымен олардың төлдерінің атауларын, көлік құралдарын және жеке бас гигиенасын заттарын білдіретін зат есімдермен атау сөйлеу дағдыларын дамыту (Сөйлеуді дамыту)</p> <p>Балалардың дербес әрекеті. Қимылды ойын: «Ұшақтар»</p>	<p>Жолдардағы қауіпсіздіктің қарапайым ережелерін таныстыру. Көліктер, көше, жол туралы бастапқы түсініктерді қалыптастыру. Көлік құралдарының кейбір түрлерін анықтау. (қоршаған ортамен таныстыру) Қимылды ойын «Өз үйінді тап»</p>
<p><b>Серуеннен оралу</b> <b>11.40-12.00</b></p>	<p>Топқа оралу кезінде қатарға тұруды дағдыландыру. Асықпай педагогтің артынан жүру, жұптасып жүруді үйрету. Өз шкафтарын тану дағдысын қалыптастыру. Топта киетін аяқ киімдерін өз бетінше ауыстырып, киюін үйрету. (дербес қимыл әрекеті).</p>				
<p><b>Түскі ас</b> <b>12.00-12.30</b></p>	<p>Түскі ас алдында гигиеналық шараларды орындау : қолды дұрыс жуу, өз орамалының орнын білу, қолды дұрыс сүрту, орамалды ілу көркем сөз қолдану, Балаларды үстел басында дұрыс отыру, үстелге қойылған ыдыстар мен заттарды таныстыруды жалғастыру (мәдени-гигиеналық дағдылар, өзіне-өзі қызмет ету)</p>				
<p><b>Күндізгі ұйқы</b> <b>12.40-15.10</b></p>	<p>Ұйықтаралдында киімдерін шкафқа немесе орындыққа құқыпты бүктеп қою. Өз төсек орнын тауып жатуды үйрету. (өзіне-өзі қызмет ету дағдылары, ірі және ұсақ моториканы дамыту)</p>				

	Балалардың тыныш ұйықтауы үшін жайы баяу музыка тыңдату. Жағымды музыкамен сүйемелденетін ертегілер тыңдату. (көркем әдебиет)				
<b>Біртіндеп ұйқыданояту, Сауықтыру шаралары</b> 15.10-15.30	<i>Төсектен тұрып, түйірішекті және жұмсақ жолақшалармен жүруді дағдыландыру.</i> (дене жаттығулар мен белсенділігі) Жекезаттардықолдану(қолорамал, майлық, орамал, тарак, түбек), киіміндегі олқылықты байқау және оны өз бетінше, ересектердің көмегімен ретке келтіру, белгілі бір ретпен кию және шешіну, әртүрлі ілгектерді қолдана білу (өзіне-өзі қызмет ету дағдылары, ірі және ұсақ моториканы дамыту) Қолдарын жуу, құрғатып сүрту, сүлгіні өз орнына іліп қоюды үйрету. (мәдени-гигиеналық дағдылар).				
<b>Бесін ас</b> 15.30-16.00	Үстелбасындағы мәдениеттің қарапайым дағдыларын қалыптастыру: нанды үгітпеу, тамақты ауызды жауып шайнау, тамақ ішкенде сөйлемей, үстелбасында дұрыс отыру. (мәдени-гигиеналық дағдылар, өзіне-өзі қызмет ету)				
<b>Балалардың дербес іс-әрекеті</b> 16.00-16.30		Апаймен бірге бауырсақ жасату. Қамырды оқтаумен жаюды ұйымдастыру. Ересектермен бірлескен әрекеттерге қызығушылықты ояту. (Мүсіндеу) Балалардың лэпбуктармен жеке ойын әрекетерін жасату (Жапсыру) Кітаптарды қарату. Ертегі оқып оны ойыншықтар, суреттер, үстел үсті театрының кейіпкерлерін және басқа көрнекі құралдарды көрсету (көркем әдебиет)	Ересектің бақылауымен ойын әрекеттерін (спорттық, би) орындауға, қимыл белсенділігін арттыруға үйрету (Музыка) Балалардың қалауы бойынша құрастырмалы материалдарды алып, шығу, олармен еркін ойындарда баланың дербес әрекетін дамыту (құрастыру) Ертегі кейіпкерлердің киімдерін киіп ойнау жағдайын ұйымдастыру. (көркем әдебиет)	Түзу, көлденең, тік, толқын тәрізді сызықтарды парак бетінде салу дағдысын дамыту (сурет салу) Үстел үсті және еден үсті құрылыс материалдарымен ойын алаңдарын құрастыру. (Құрастыру)	Сурет салғанда дұрыс отыру, қағазды бұмақтамау, қаламды тарсылдатпау, жұмысты ұқыпты жасауды қалыптастыру. Наурыз дастарханына кәмпіттер салуды дамыту. (сурет салу) Наурыз дастарханына ұлттық тағамдарды танып жапсырту. (жапсыру)
<b>Балалармен жеке жұмыс</b>		Қажет ететін балаға фортепианоның дыбысталуын	Қажет ететін балаға жүріп барып 10-15 сантиметр биіктіктен секіруді үйрету.	Қажет ететін балаға әртүрлі заттардың: арқанның астынан нысанаға дейін төрт тағандап (алақаны	Қажет ететін балаға тізерлеп тұрып, өкшеге отыру және т.б.

16.30-16.50		ажырата білуге үйрету. ртүрлі көлемдегі заттарды атауын танып, санын (біреу-көп деп), ажыратуын дамыту.	машиналарды, доптарды, шарларды орналастыру дағдысын дамыту.	ментізементіреп) еңбектеуді үйрету. көрнекі құралдарды көрсету мен сүйемелдеп мазмұнын түсінуге үйрету.	руды, доптарды нысанға қарай домалатуды үйрету.
Серуенге дайындық 16.50-17.00	Киініп-шешіну кезінде киімдерін белгілі тәртіппен киюге және шешуге жаттықтыру. Киіміндегі ретсіздікті байқап, оны өз бетінше немесе ересектердің көмегімен жоюға, қол орамалды пайдалануға үйретуді жалғастыру. Қатармен жұптасып жүруді, қатарды бұзбауды үйрету. Таза ауада қандай ойындар ойнайтынын балалармен жоспарлауды үйрету. (сөйлеуді дамыту, өзіне-өзі қызмет ету дағдылары, ірі және ұсақ моториканы дамыту).				
Серуен 17.00-18.00		Қимылды ойын: «Өз үйіңді тап»  Құмда таяқшамен сурет салу (Сурет салу)	Қимылды ойын «Төгілген жіптерді жылдам жина»  Лэпбукта дербес жапсыру әрекеті. (жапсыру)	Доппен ойындар.	Қимылды ойын «Төгілген жіптерді жылдам жина»  Ермексаздан бауырсақтар жасату. (Мүсіндеу)
Балалардың үйге қайтуы 18.00-18.30	Үйде ойналатын ойындар ұсыну. Апта бойы алған әсерлерін сұрау, әңгімелесу дағдысын қалыптастыруды үйде жалғастыруды ұсыну.				

Әдіскер:



А.П.Тагаева

Тәрбиелеу білім беру процесінің циклограммасы

Мектепке дейінгі білім беру ұйымы: ЖШС «Али-Аяулым» бөбекжай бақшасы

Топ: кіші топ: «Балапан»

Балалардың жасы: **2 жастағы балалар**

Жоспардың құрылыу кезеңі (апта күндері айы жылы 17.03.-21.03.2024 . 3 апта наурыз

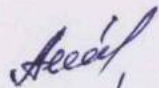
Күн тәртібінің кезеңдері	Дүйсенбі	Сейсенбі	Сәрсенбі	Бейсенбі	Жұма
Балаларды қабылдау 08.00-08.20	Балаларды көтеріңкі көңілді музикамен қарсы алу. Балалар үшін жайлы ойын жағдайын жасау. Тәрбиешімен сәлемдесуді үйрету. Сәлеметсіз бе! сөзін сөздік қорына қосу. Баладан қандай көңіл күймен келгенін сұрап, сұрақтарға жауап беру дағдысын қалыптастыру(сөйлеуді дамыту). Балаларды топта жеңіл киінуге үйрету.				
Ата-аналармен әңгімелесу, Кенес беру 8.00 – 8.20	Балалардың ауа райына байланысты жылы киіну жағдайларын талқылау.				
Балалардың дербес әрекеті (баяу қимылды ойындар, үстел үсті ойындары, бейнелеу әрекеті, кітаптар қарау және тағы басқа әрекеттер) 8.20 – 8.30	Топта балалармен шағын ойын орталықтарында өзі таңдаған ойыншықтармен еркін ойындарды ұйымдастыру. (Балалармен жеке жұмыс).	<i>Дидактикалық ойындарға «Қалай дыбыстайды?», саусақ ойыны (Балалармен жеке жұмыс).</i>	<i>«Қуырмаш» және үстел үсті ойындарын ойнауға жұмылдыру, белсенділігін арттыру ( жеке жұмыс).</i>		
Таңертеңгі жаттығу 8.30 - 8.45	Наурыз айына арналған таңертеңгі жаттығуларды жасату (Жалпы дамытушы жаттығулар, қимыл белсенділігі, ойын әрекеті).				
Таңғы ас 8.45 – 9.00	Таңғы ас алдында қолдарын сумен сабындап жуу мәдениетін қалыптастыру. Жендерін өз бетімен түру, жуыну кезінде киімді суламау, жуыну кезінде суды шашыратпау білігін бекіту. (мәдени-гигиеналық дағдылар, өзіне-өзі қызмет ету) Өз орнын тауып отыру. Үстел басында қарапайым мінез-құлық дағдыларын қалыптастыру: нанды үгітпеу, тамақты ауызды жауып шайнау, ауызды толтырып сөйлемей. Тамақтанып болғаннан кейін алғыс айтуды үйрету				
Ұйымдастырылған іс-әрекетке дайындық 9.15- 9.30	Таңғы жиын. Көңілді видео музика сүйемелдеуімен қою. Қарапайым би қимылдары: шапалақтау және бір уақытта аяқпен тарсылдату, жартылай отыру, аяқтан аяққа тербелу (музыка) Балалар қандай ойындар ойнағысы келетінін айтуын қалыптастыру. «Ата мен әже силықтары» тақырыбында жеке әңгімелер ұйымдастыру. Сөзді тыңдай білуге, ересектермен және құрдастарымен тілдік қарым-қатынас жасауды дамыту, қарапайым Кім? Не істейді? сұрақтарға жауап беруге үйрету. Қызығушылықтары бойынша әрекет түрін таңдату және т. б. (сөйлеуді дамыту)				

<p><b>Ұйымдастырылған іс-әрекеттер</b> 9.30- 10.10</p>	<p><b>Дене шынықтыру</b> Тақырыбы: «Қазақтың ұлттық ойыны» Жалпы дамытушы жаттығу Негізгі қимылдар : бағытты өзгертіп, шашырап, 30-40 секунд бойына тоқтамай жүгіру, жүруден жүгіруге және керісінше ауысу. үстімен жүру. <b>Қимылды ойын</b></p>	<p><b>Музыка</b> Тақырыбы: «Музыкалық аспаптар дүкені» алайық» Мақсаты: Музыканың сүйемелдеуімен топпен және шеңбер бойынша қол ұстасып жүру</p>	<p><b>Дене шынықтыру</b> Тақырыбы : «Түзу арқан» Негізгі қимылдар: Әртүрлі бағытта және берілген бағытта шеңбер бойымен, қолдарын әртүрлі қалыпта ұстап, бір-бірінің қолдарынан ұстап, аяқтың ұшымен жүру  <b>Қимылды ойын</b></p>	<p><b>Дене шынықтыру</b> Тақырыбы: «Шалшықтан атаймыз» Негізгі қимылдар: 30-40 секунд бойына тоқтамай жүгіру, жүруден жүгіруге және керісінше ауысу. <b>Қимылды ойын</b> «Балапандар»</p>	
<p><b>Серуенге дайындық</b> 10.10– 10.20</p>	<p>Кітаптардағы наурыз мерекесінің суреттерін қарату, ондағы таныс заттарды атауын қалыптастыру . қарапайым сөз тіркестерін (2-4 сөз) дұрыс қайталап айтуға үйрету. <b>(сөйлеуді дамыту)</b> Көңілді музыка сүйемелдеуімен балалардың бірге билеуін ұйымдастыру <b>(музыка)</b></p>	<p>Балалармен бірге балалар әдебиетінің шығармаларының иллюстрацияларын қарату. Суреттердің мазмұны бойынша қойылған сұрақтарға . <b>(сөйлеуді дамыту)</b> Ертегі оқып беру. Ойыншықтарды, суреттерді, үстел үстіте атрының кейіпкерлерін және басқада көрнекі құралдарды көрсетумен сүйемелдеп ойнату. <b>(көркем әдебиет, музыка)</b></p>	<p>Жастарына сәйкес «Қасқыр мен қоян» ертегісін оқып беру. Ертегідегі кейіпкерлердің сөздерін қайталау. Кейіпкерлердің дауысын салуды жетілдіру. <b>(сөйлеуді дамыту, көркем әдебиет, музыка)</b></p>	<p>Балалармен бірге балалар әдебиетінің шығармаларының иллюстрацияларын қарату. Суреттердің мазмұны бойынша қойылған сұрақтарға . <b>(сөйлеуді дамыту)</b> Ертегі оқып беру. Ойыншықтарды, суреттерді, үстел үстіте атрының кейіпкерлерін және басқада көрнекі құралдарды көрсетумен сүйемелдеп ойнату. <b>(көркем әдебиет, музыка)</b></p>	<p>Жастарына сәйкес «Қасқыр мен қоян» ертегісін оқып беру. Ертегідегі кейіпкерлердің сөздерін қайталау. Кейіпкерлердің дауысын салуды жетілдіру. <b>(сөйлеуді дамыту, көркем әдебиет, музыка)</b></p>

<p><b>Серуен</b> 10.20 – 11.40</p>	<p>Ересектердің басқаруымен киімдерін киюді, қимыл белсенділігіне жағымды эмоциялық қарым-қатынас білдіруді, бұрын игерген қимылдарды өздігінен орындауды жетілдіру. Киім шкафтарын тануды қалыптастыру (өзіне-өзі қызмет ету дағдылары, ұсақ моториканы дамыту). Күн тәртібіне сәйкес тазаауадаболуын қамтамасыз ету</p>				
	<p>Табиғатты бақылату желді анықтауын ұйымдастыру <b>(қоршаған ортамен таныстыру)</b></p> <p>Ағаш бұтағындағы жапырақ бүршіктерін дәстүрлі емес тәсілмен (ши басына оралған мақта) салуды үйрету (сурет салу) Балалардың жасына сәйкес көркем шығармаларды оқу және бесікжырларын, халық әндерін, ертегілерін, тыңдауға үйрету. <b>(көркем әдебиет)</b></p>	<p>Табиғатты бақылату су көлшіктерін басып құрғақ алаңда іздерін салыстыруды ұйымдастыру <b>(қоршаған ортамен таныстыру)</b></p> <p>Алып шыққан ойыншықтарымен ойындар ұйымдастыру. <b>(сенсорика)</b></p> <p>Еркін ойындар</p>	<p>Табиғатты бақылату желді анықтауын ұйымдастыру <b>(қоршаған ортамен таныстыру)</b></p> <p>Ағаш бұтағындағы жапырақ бүршіктерін дәстүрлі емес тәсілмен (ши басына оралған мақта) салуды үйрету <b>(сурет салу)</b></p> <p>Балалардың жасына сәйкес көркем шығармаларды оқу және бесікжырларын, халық әндерін, ертегілерін, тыңдауға үйрету. <b>(көркем әдебиет)</b></p>	<p>Табиғатты бақылату су көлшіктерін басып құрғақ алаңда іздерін салыстыруды ұйымдастыру <b>(қоршаған ортамен таныстыру)</b></p> <p>Алып шыққан ойыншықтарымен ойындар ұйымдастыру. <b>(сенсорика)</b></p> <p>Еркін ойындар</p>	<p>Табиғатты бақылату желді анықтауын ұйымдастыру <b>(қоршаған ортамен таныстыру)</b></p> <p>Ағаш бұтағындағы жапырақ бүршіктерін дәстүрлі емес тәсілмен (ши басына оралған мақта) салуды үйрету <b>(сурет салу)</b></p> <p>Балалардың жасына сәйкес көркем шығармаларды оқу және бесікжырларын, халық әндерін, ертегілерін, тыңдауға үйрету. <b>(көркем әдебиет)</b></p>
<p><b>Серуеннен оралу</b> 11.40 – 12.00</p>	<p>Топқа оралу кезінде қатарға тұруды дағдыландыру. Асықпай педагогтің артынан жүру, жұптасып жүруді үйрету. Өз шкафтарын тану дағдысын қалыптастыру. Топта киетін аяқ киімдерін өз бетінше ауыстырып, киюін үйрету. (дербес қимыл әрекеті).</p>				
<p><b>Түскі ас</b> 12.00 – 12.30</p>	<p>Түскі ас алдында гигиеналық шараларды орындау : қолды дұрыс жуу, өз орамалының орнын білу, қолды дұрыс сүрту, орамалды ілу көркем сөз қолдану, Балаларды үстел басында дұрыс отыру, үстелге қойылған ыдыстар мен заттарды таныстыруды жалғастыру (мәдени-гигиеналық дағдылар, өзіне-өзі қызмет ету)</p>				
<p><b>Күндізгі ұйқы</b> 12.40 – 15.10</p>	<p>Ұйықтаралдында киімдерін шкафқа немесе орындыққа ұқыпты бүктеп қою. Өз төсек орнын тауып жатуды үйрету. (өзіне-өзі қызмет ету дағдылары, ірі және ұсақ моториканы дамыту) Балалардың тыныш ұйықтауы үшін жайы баяу музыка тыңдату. Жағымды музыкамен сүйемелденетін ертегілер тыңдату. <b>(көркем әдебиет)</b></p>				
<p><b>Біртіндеп ұйқыдан ояту, Сауықтыру</b></p>	<p>Төсектен тұрып, түйіршекті және жұмсақ жолақшалармен жүруді дағдыландыру. (дене жаттығулар мен белсенділігі) Жеке заттарды қолдану (қолорамал, майлық, орамал, тарак, түбек), киіміндегі олықты байқау және оны өз бетінше, ересектердің көмегімен ретке келтіру, белгілі бір ретпен кию және шешіну, әртүрлі ілгектерді қолдану білу (өзіне-өзі қызмет ету дағдылары, ірі және</p>				

<p><b>шаралары</b> 15.10-15.30</p>	<p>ұсақ моториканы дамыту) Қолдарын жуу, құрғатып сүрту, сүлгіні өз орнына іліп қоюды үйрету.(мәдени-гигиеналық дағдылар).</p>				
<p><b>Бесін ас</b> 15.30-16.00</p>	<p>Үстелбасындағымәдениеттіңқарапайымдағдыларынқалыптастыру: нанды үгітпеу, тамақты ауызды жауып шайнау, тамақ ішкенде сөйлемеу, үстелбасындадұрыс отыру. (мәдени-гигиеналық дағдылар, өзіне-өзі қызмет ету)</p>				
<p><b>Балалардың дербес іс-әрекеті</b> 16.00-16.30</p>	<p>Фланелеграфтағы жіпке шармен жалаушаларды кезектестіріп орналасырумен жапсырту <b>(жапсыру)</b></p> <p>Ірі және ұсақ моншақтарды мүсіндеу арқылы мүсіндеудіңтехникалық дағдыларын қалыптастыру <b>(мүсіндеу)</b></p>	<p>Табиғатты бақылату су көлшіктерін басып құрғақ алаңда іздерін салыстыруды ұйымдастыру <b>(қоршаған ортамен таныстыру)</b></p> <p>Алып шыққан ойыншықтарымен ойындар ұйымдастыру. <b>(сенсорика)</b></p> <p>Еркін ойындар</p>	<p>Табиғатты бақылату желді анықтауын ұйымдастыру <b>(қоршаған ортамен таныстыру)</b></p> <p>Ағаш бұтағындағы жапырақ бүршіктерін дәстүрлі емес тәсілмен (ши басына оралған мақта) салуды үйрету <b>(сурет салу)</b></p> <p>Балалардыңжасынасәйкескөр кемшығармалардыоқу және бесікжырларын,халықәндері н,ертегілерін,тыңдауға үйрету. <b>(көркем әдебиет )</b></p>	<p>Табиғатты бақылату су көлшіктерін басып құрғақ алаңда іздерін салыстыруды ұйымдастыру <b>(қоршаған ортамен таныстыру)</b></p> <p>Алып шыққан ойыншықтарымен ойындар ұйымдастыру. <b>(сенсорика)</b></p> <p>Еркін ойындар</p>	<p>Табиғатты бақылату желді анықтауын ұйымдастыру <b>(қоршаған ортамен таныстыру)</b></p> <p>Ағаш бұтағындағы жапырақ бүршіктерін дәстүрлі емес тәсілмен (ши басына оралған мақта) салуды үйрету <b>(сурет салу)</b></p> <p>Балалардыңжасынасәйкескөр кемшығармалардыоқу және бесікжырларын,халықәндерін,ертегілерін, тыңдауға үйрету. <b>(көркем әдебиет )</b></p>
<p><b>Балалармен жеке жұмыс</b> 16.30-16.50</p>	<p>Қажет ететін балаға есімді зат есіммен,етістіктің өткен шағымен байланыстыруды үйрету.</p>	<p>Қажет ететін балаға фортепианоның дыбысталуын ажырата білуге үйрету. ртүрлі көлемдегі заттардыатауын танып, санын (біреу-көп деп ,ажыратуын дамыту.</p>	<p>Қажет ететін балаға есімді зат есіммен,етістіктің өткен шағымен байланыстыруды үйрету.</p>	<p>Қажет ететін балаға фортепианоның дыбысталуын ажырата білуге үйрету. ртүрлі көлемдегі заттардыатауын танып, санын (біреу-көп деп ,ажыратуын дамыту.</p>	<p>Қажет ететін балаға фортепианоның дыбысталуын ажырата білуге үйрету. ртүрлі көлемдегі заттардыатауын танып, санын (біреу-көп деп ,ажыратуын дамыту</p>

<b>Серуенге дайындық</b> 16.50-17.00	Киініп-шешіну кезінде киімдерін белгілі тәртіпшен киюге және шешуге жаттықтыру. Киіміндегі ретсіздікті байқап, оны өз бетінше немесе ересектердің көмегімен жоюға, қол орамалды пайдалануға үйретуді жалғастыру. Қатармен жұптасып жүруді, қатарды бұзбауды үйрету. Таза ауада қандай ойындар ойнайтынын балалармен жоспарлауды үйрету. (сөйлеуді дамыту, өзіне-өзі қызмет ету дағдылары, ірі және ұсақ моториканы дамыту).				
<b>Серуен</b> 17.00-18.00	Балалардың қалауы бойынша құрастырмалы материалдарды алып, шығу, олармен еркін ойындарда баланың дербес әрекетін дамыту <b>(құрастыру)</b> <i>Қимылды ойын «Шарды ұста»</i>	Қимылды ойын: «Өз үйінді тап»  Құмда таяқшамен сурет салу <b>(Сурет салу)</b>	Қимылды ойын «Төгілген жіптерді жылдам жина»  Лэпбукта дербес жапсыру әрекеті. <b>(жапсыру)</b>	Қимылды ойын: «Өз үйінді тап»  Құмда таяқшамен сурет салу <b>(Сурет салу)</b>	Қимылды ойын «Төгілген жіптерді жылдам жина»  Лэпбукта дербес жапсыру әрекеті. <b>(жапсыру)</b>
<b>Балалардың үйге қайтуы</b> 18.00-18.30	Үйде ойналатын ойындар ұсыну. Апта бойы алған әсерлерін сұрау, әңгімелесу дағдысын қалыптастыруды үйде жалғастыруды ұсыну				

Әдіскер:  А.П.Тагаева

Тәрбиелеу білім беру процесінің циклограммасы

Мектепке дейінгі білім беру ұйымы: ЖШС «Али-Аяулым» бөбекжай бақшасы

Топ: кіші топ: «Балапан»

Балалардың жасы: 2 жастағы балалар

Жоспардың құрылымы кезеңі (апта күндері айы жылы 24.03.-28.03.2025 . 4апта наурыз

Күн тәртібінің кезеңдері	Дүйсенбі	Сейсенбі	Сәрсенбі	Бейсенбі	Жұма
Балаларды қабылдау 08.00-08.20	Балаларды көтеріңкі көңілді музикамен қарсы алу. Балалар үшін жайлы ойын жағдайын жасау. Тәрбиешімен сәлемдесуді үйрету. Сәлеметсіз бе! сөзін сөздік қорына қосу. Баладан қандай көңіл күймен келгенін сұрап, сұрақтарға жауап беру дағдысын қалыптастыру(сөйлеуді дамыту). Балаларды топта жеңіл киінуге үйрету.				
Ата-аналармен әңгімелесу, Кенес беру 8.00 – 8.20 Балалардың дербес әрекеті (баяу қимылды ойындар, үстел үсті ойындары, бейнелеу әрекеті, кітаптарқарау және тағы басқа әрекеттер) 8.20 – 8.30	Балалардың ауа райына байланысты жылы киіну жағдайларын талқылау.				
			Балалардың жануарлар туралы білімін, дыбыстарды дұрыс айту іскерлігін бекіту. <i>Ойын ережесі.</i> «Үйшікте кім тұрады?» деген сұраққа кім үйшікте тұрса, сол балалар ғана жауап береді (балалар жануарлардың дыбысын салады). <b>сөйлеуді дамыту, қоршаған ортамен танысу )</b>	Балаларға қарамай кім шақырғанын тек дауыс бойынша табу, оның атын дұрыс атау. Дауысын өзгертпей, атын қатты айту. <i>Ойын әрекеті.</i> Кім шақырғанын іздеу <b>(сөйлеуді дамыту, қоршаған ортамен танысу )</b>	<i>Картинканы құрастыр» Дидактикалық міндеті.</i> Балаларды тұтас затты жеке бөліктерден құрастыруға жаттықтыру; ерік-жігерін, мақсатқа талпынуын тәрбиелеу. <b>і сөйлеуді дамыту, қоршаған ортамен танысу )</b>

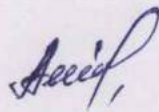
<p><b>Таңертеңгі жаттығу</b> 8.30 - 8.45</p>	<p>Наурыз айына арналған таңертеңгі жаттығуларды жасату (Жалпы дамытушы жаттығулар, қимыл белсенділігі, ойын әрекеті).</p>				
<p><b>Таңғы ас</b> 8.45 – 9.00</p>	<p>Таңғы ас алдында қолдарын сумен сабындап жуу мәдениетін қалыптастыру. Жеңдерін өз бетімен түру, жуыну кезінде киімді суламау, жуыну кезінде суды шашыратпау білігін бекіту. <b>(мәдени-гигиеналық дағдылар, өзіне-өзі қызмет ету)</b> Өз орнын тауып отыру. Үстел басында қарапайым мінез-құлық дағдыларын қалыптастыру: нанды үгіспеу, тамақты ауызды жауып шайнау, ауызды толтырып сөйлемей. Тамақтанып болғаннан кейін алғыс айтуды үйрету</p>				
<p><b>Ұйымдастырылған іс-әрекетке дайындық</b> 9.15- 9.30</p>	<p>Таңғы жиын. Көңілді видео музыка сүйемелдеуімен қою. Қарапайым би қимылдары: шапалақтау және бір уақытта аяқпен тарсылдату, жартылай отыру, аяқтан аяққа тербелу <b>(музыка)</b> Балалар қандай ойындар ойнағысы келетінін айтуын қалыптастыру. «Ата мен әже силықтары» тақырыбында жеке әңгімелер ұйымдастыру. Сөзді тыңдай білуге, ересектермен және құрдастарымен тілдік қарым-қатынас жасауды дамыту, қарапайым Кім? Не істейді? сұрақтарға жауап беруге үйрету. Қызығушылықтары бойынша әрекет түрін таңдату және т. б. <b>(сөйлеуді дамыту)</b></p>				
<p><b>Ұйымдастырылған іс-әрекеттер</b> 9.30- 10.10</p>			<p><b>Дене шынықтыру</b> Тақырыбы : «Құстармен шалшықтан аттаймыз» Негізгі қимылдар: Бір орында тұрып қос аяқпен секіруге, алға қарай ұмтыла қосаяқпензатқадейін(10-15сантиметр)секіруге үйрету</p> <p><b>Қимылды ойын</b></p>	<p><b>Дене шынықтыру</b> Тақырыбы: Спорт-өнер Негізгі қимылдар: Велосипед тебу: үш дөңгелекті велосипедке отыруға, одан ересектердің көмегімен және көмегінсіз түсуге, ересектердің көмегімен және өз бетінше рөлді басқаруға үйрету Қимылды ойын</p>	
<p><b>Серуенге дайындық</b> 10.10– 10.20</p>			<p>Лэпбук арқылы ертегі айтып беру. Балаларға кейіпкерлерін атату. Олардың дауыстарын қимылдарын қайталату. <b>(сөйлеуді дамыту және көркем әдебиет)</b> Үстел үсті құрастырмалы материалдардан бөпе</p>	<p>Суға бояу тамшыларын тамызып, судың түсінің өзгергенін байқату. Суды әр түрлі ыдыстарға құйып көрсету. Түрлі түсті сулармен сурет салғызу. <b>(сурет салу)</b> Ермексаздың қалаған түсін</p>	<p><i>Саусақ қимылдарын дамыту бойынша ойындар. Түймелерді қадату.</i> <i>Сырамаларды сырғызу.</i> <b>(сенсорика)</b></p>

			куршакқа кереует жасап орналастыруды үйрету (сенсорика)	тандап түрлі түсті доптар жасату. (Мүсіндеу)	
<b>Серуен</b> 10.20 – 11.40	Ересектердің басқаруымен киімдерін киюді, қимыл белсенділігіне жағымды эмоциялық қарым-қатынас білдіруді, бұрын игерген қимылдарды өздігінен орындауды жетілдіру. Киім шкафтарын тануды қалыптастыру (өзіне-өзі қызмет ету дағдылары, ұсақ моториканы дамыту). Күн тәртібіне сәйкес тазаауадаболуын қамтамасызету				
			Жаңбыр жайлы суреттердің мазмұны бойынша ойылған сұрақтарға жауап беруді дамыту ( <b>көркем әдебиет</b> ) Балалардың дербес әрекеттері су қалай ағады зерттеу жұмысын ұйымдастыру. Алақандарына су жинатып шелекке құйып жинату. ( <b>қоршаған ортамен таныстыру</b> )	Балабақша ауласындағы өсімдіктерге күтім жасауды үйрету ( <b>қоршаған ортамен таныстыру</b> ) Қимылды ойын «Кім жылдам» Лэпбукта ертегі кейіпкерлерін ретімен жапсыруды үйрету. ( <b>жапсыру</b> )	Табиғат бұрышындағы өсімдіктерге күтім жасауды үйрету ( <b>қоршаған ортамен таныстыру</b> )  Еркін ойындар  Еркін ойындар Музыкалық иллюстрациямен сүйемелденетін видиоларды көру ( <b>музыка</b> )
<b>Серуеннен оралу</b> 11.40 – 12.00	Топқа оралу кезінде қатарға тұруды дағдыландыру. Асықпай педагогтің артынан жүру, жұптасып жүруді үйрету. Өз шкафтарын тану дағдысын қалыптастыру. Топта киетін аяқ киімдерін өз бетінше ауыстырып, киюін үйрету. (дербес қимыл әрекеті).				
<b>Түскі ас</b> 12.00 – 12.30	Түскі ас алдында гигиеналық шараларды орындау : қолды дұрыс жуу, өз орамалының орнын білу, қолды дұрыс сүрту, орамалды ілу көркем сөз қолдану, Балаларды үстел басында дұрыс отыру, үстелге қойылған ыдыстар мен заттарды таныстыруды жалғастыру (мәдени-гигиеналық дағдылар, өзіне-өзі қызмет ету)				
<b>Күндізгі ұйқы</b> 12.40 – 15.10	Ұйықтаралдында киімдерін шкафқа немесе орындыққа ұқыпты бүктеп қою. Өз төсек орнын тауып жатуды үйрету. (өзіне-өзі қызмет ету дағдылары, ірі және ұсақ моториканы дамыту) Балалардың тыныш ұйықтауы үшін жайы баяу музыка тыңдату. Жағымды музыкамен сүйемелденетін ертегілер тыңдату. (көркем әдебиет)				
<b>Біртіндеп ұйқыдан ояту, Сауықтыру шаралары</b>	<i>Төсектен тұрып, түйіршекті және жұмсақ жолақшалармен жүруді дағдыландыру.</i> (дене жаттығулар мен белсенділігі) Жеке заттарды қолдану (қолорамал, майлық, орамал, тарақ, түбек), киіміндегі олықтық байқау және оны өз бетінше, ересектердің көмегі мен ретке келтіру, белгілі бір ретпен кию және шешіну, әртүрлі ілгектерді қолдану білу (өзіне-өзі қызмет ету дағдылары, ірі және ұсақ моториканы дамыту)				

15.10-15.30	Қолдарын жуу, құрғатып сүрту, сүлгіні өз орнына іліп қоюды үйрету.(мәдени-гигиеналық дағдылар).				
<b>Бесін ас</b> 15.30-16.00	Үстелбасындағымәдениеттіңқарапайымдағдыларынқалыптастыру: нанды үгітпеу, тамақты ауызды жауып шайнау, тамақ ішкенде сөйлемей, үстелбасындадұрыс отыру. (мәдени-гигиеналық дағдылар, өзіне-өзі қызмет ету)				
<b>Балалардың дербес іс-әрекеті</b> 16.00-16.30			Құрдастарыменбіргеқұрастыруғабаулу. Бірлескен ойындарды ұйымдастыру. (құрастыру)  Өз қалауымен домалақтау, жалпақтау әдісімен жасалатын заттарды мүсіндеуге мүмкіндік беру (Мүсіндеу)	Ересектің көмегімен таныс тапқасты қосыла айту дағдысын дамыту (көркем әдебиет)  Еркін ойындар Музыкалықиллюстрацияменсүйемелденетін видеоларды көру (музыка)	Материалдардың(қағаз)қасиеттерітуралы түсінік қалыптастыру және оларды қолданудың қарапайым әдістерін(ұсақтау,жырту,бүктеу) үйрету. Дайын пішіндерді жапсыру дағдыларын қалыптастыру. Қолшатыр жапсырту. (жапсыру)
<b>Балалармен жеке жұмыс</b> 16.30-16.50			Қажет ететін балалға жүріп барып10-15сантиметрбиіктіктенсекіруді үйрету. машиналарды,доптарды,шарларды орналастыру дағдысын дамыту.	Қажет ететін балаға әртүрлі заттардың: арқанныңастынаннанысанаға дейінтөрттағандап(алақаны ментіземетіреп)еңбектеуді үйрету. көрнекіқұралдардыкөрсету менсүйемелдеп мазмұнын түсінуге үйрету.	Қажет ететін балаға тізерлеп тұрып,өкшегеотыружәне тұруды ,доптарды нысанға қарай домалатуды үйрету.
<b>Серуенге дайындық</b> 16.50-17.00	Киініп-шешіну кезінде киімдерін белгілі тәртіппен киюге және шешуге жаттықтыру. Киіміндегі ретсіздікті байқап, оны өз бетінше немесе ересектердің көмегімен жоюға, қол орамалды пайдалануға үйретуді жалғастыру. Қатармен жұптасып жүруді, қатарды бұзбауды үйрету. Таза ауада қандай ойындар ойнайтынын балалармен жоспарлауды үйрету. (сөйлеуді дамыту, өзіне-өзі қызмет ету дағдылары, ірі және ұсақ моториканы дамыту).				
<b>Серуен</b> 17.00-18.00			Маусымға тән табиғат құбылыстарын бақылауды үйрету.  Еркін ойындар Музыкалықиллюстрациямен	Қ/о « <i>Шеңберге тез тұр</i> »  Әртүрлі көлемдегі заттардыатауын	Құрылыс ойыншықтарымен еркін ойындар. (Құрастыру) Қ/О «Жалауға қарай жүгір»

			сүйемелденетін видеоларды көру (музыка)	үйретіп, санын біреу-көп деп, ажыратуын дамыту (сенсорика)	
<b>Балалардың үйге қайтуы 18.00-18.30</b>	Үйде ойналатын ойындар ұсыну. Апта бойы алған әсерлерін сұрау, әңгімелесу дағдысын қалыптастыруды үйде жалғастыруды ұсыну				

Әдіскер:



А.П.Тагаева

Тәрбиелеу білім беру процесінің циклограммасы

Мектепке дейінгі білім беру ұйымы: ЖШС «Али-Аяулым» бөбекжай бақшасы

Топ: кіші топ: «Балапан»

Балалардың жасы: 2 жастағы балалар Жоспардың құрылыу кезеңі (апта күндері айы жылы 31.03.-04.04.2025 . 1 апта сәуір

Күн тәртібінің кезеңдері	Дүйсенбі	Сейсенбі	Сәрсенбі	Бейсенбі	Жұма
Балаларды қабылдау 08.00-08.20	Балаларды көтеріңкі көңілді муызкамен қарсы алу. Балалар үшін жайлы ойын жағдайын жасау. Тәрбиешімен сәлемдесуді үйрету. Сәлеметсіз бе! сөзін сөздік қорына қосу. Баладан қандай көңіл күймен келгенін сұрап, сұрақтарға жауап беру дағдысын қалыптастыру(сөйлеуді дамыту). Балаларды топта жеңіл киінуге үйрету.				
Ата-аналармен әңгімелесу, Кенес беру 8.00 – 8.20	Балалардың ауа райына байланысты жылы киіну жағдайларын талқылау.				
Балалардың дербес әрекеті (баяу қимылды ойындар, үстел үсті ойындары, бейнелеу әрекеті, кітаптарқарау және тағы басқа әрекеттер) 8.20 – 8.30	<i>Дидактикалық ойындарға «Қалай дыбыстайды?» (сөйл еуді дамыту , қоршаған ортамен танысу )</i>	<i>саусақ ойыны «Қуырмаш» және үстел үсті ойындарын ойнауға жұмылдыру, белсен ділігін арттыру сөйлеуді дамыту , қоршаған ортамен танысу )</i>	Өнер орталығында сурет салу, суретті кітапшаларды бояту (сурет салу )	<i>саусақ ойыны «Қуырмаш» және үстел үсті ойындарын ойнауға жұмылдыру, белсенділігін арттыру сөйлеуді дамыту , қоршаған ортамен танысу )</i>	Өнер орталығында сурет салу, суретті кітапшаларды бояту (сурет салу )
Таңертенгі жаттығу 8.30 - 8.45	Наурыз айына арналған таңертенгі жаттығуларды жасату (Жалпы дамытушы жаттығулар, қимыл белсенділігі, ойын әрекеті).				
Таңғы ас 8.45 – 9.00	Таңғы ас алдында қолдарын сумен сабындап жуу мәдениетін қалыптастыру. Жеңдерін өз бетімен түру, жуыну кезінде киімді суламау, жуыну кезінде суды шашыратпау білігін бекіту. (мәдени-гигиеналық дағдылар, өзіне-өзі қызмет ету) Өз орнын тауып отыру. Үстел басында қарапайым мінез-құлық дағдыларын қалыптастыру: нанды үгігпеу, тамақты ауызды жауып шайнау, ауызды толтырып сөйлемей. Тамақтанып болғаннан кейін алғыс айтуды үйрету				
Ұйымдастырылған іс-әрекетке дайындық 9.15- 9.30	Таңғы жиын. Көңілді видео муызка сүйемелдеуімен қою. Қарапайым би қимылдары: шапалақтау және бір уақытта аяқпен тарсылдату, жартылай отыру, аяқтан аяққа тербелу (музыка) Балалар қандай ойындар ойнағысы келетінін айтуын қалыптастыру. «Ата мен әже силықтары» тақырыбында жеке әңгімелер ұйымдастыру. Сөзді тыңдай білуге, ересектермен және кұрдастарымен тілдік қарым-қатынас жасауды дамыту, қарапайым Кім? Не істейді? сұрақтарға жауап беруге үйрету. Қызығушылықтары бойынша әрекет түрін таңдату және т. б. (сөйлеуді дамыту)				

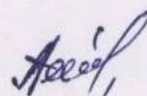
<p>Ұйымдастырылған іс-әрекеттер 9.30- 10.10</p>	<p><b>Дене шынықтыру</b> <b>Тақырыбы:</b> «Ғарышқа алыс самғайық» <b>Мақсаты:</b> қолдарын жоғары көтеру, түсу; заттардан (биіктігі 10-15 сантиметр); құрсаудан құрсауға аттап өту</p>	<p><b>Музыка</b> Тақырыбы: «Сиқырлы ағаш» Мақсаты: Музыканың сүйемелдеуімен топпен және шеңбер бойынша қол ұстасып жүру және жүгіру дағдыларын қалыптастыру</p>	<p><b>Дене шынықтыру</b> Тақырыбы : «Ғарыш әлемінде» Негізгі қимылдар: Бір орында тұрып қос аяқпен секіруге, алға қарай ұмтыла қос аяқпен затқа дейін (10-15 сантиметр) секіруге үйрету <b>Қимылды ойын</b></p>	<p><b>Дене шынықтыру</b> Тақырыбы: «Ғарыш шегіне жетейік» Негізгі қимылдар: Велосипед тебу: үш дөңгелекті велосипедке отыруға, одан ересектердің көмегімен және көмегінсіз түсуге, ересектердің көмегімен және өз бетінше рөлді басқаруға үйрету Қимылды ойын</p>	
	<p>«Құстар» жайлы суреттерді тамашалап балалардың даусына еліктеу арқылы дыбыстарды, қарапайым сөз тіркестерін (2-4 сөз) дұрыс қайталап айтуға үйрету <b>(сөйлеуді дамыту)</b> Үстел үсті құрылыс материалдарымен (текшелер, кірпіштер) құстардың ұяларын құрастыруды үйрету <b>(Құрастыру)</b></p>	<p>Құстар түрлі ойыншықтарын беру. Олардың түсін, көлемін, пішінін, сынесімдермен атауды дамыту <b>(сөйлеуді дамыту және көркем әдебиет)</b> Құстардың ұясын жасату, қолдарының ұсақ бұлшық еттерін дамыту <b>(сенсорика)</b></p>	<p>Орман бейнесіндегі фланелеграфқа аңдар (аю, қасқыр, қоян) бейнелерін орналастыруды үйрету <b>(жапсыру)</b> Әртүрлі музыкалық аспаптарда орындалған таныс әуендерді тыңдау, олардың әуендерін тани білуін қалыптастыру <b>(музыка)</b></p>	<p>Таныс әуендерді оқыған кезде балаларға сөздерді, сөз тіркестерін қосылып айтуға мүмкіндік беру. <b>(көркем әдебиет)</b> <b>(сенсорика)</b></p>	<p>Құстар туралы мультфильм қарату. Кейіпкерлердің әрекеттерін (қимылдарын) қайталап орындатып ойнату. Сол мультфильмді ойыншықтарды, суреттерді, үстел үсті еатрының кейіпкерлерін және басқа да көрнекі құралдарды қолданып көрсету мен айтып беруіне ықпал жасау. <b>(сөйлеуді дамыту және көркем әдебиет)</b></p>
<p><b>Серуенге дайындық</b> 10.10– 10.20</p>	<p>Ересектердің басқаруымен киімдерін киюді, қимыл белсенділігіне жағымды эмоциялық қарым-қатынас білдіруді, бұрын игерген қимылдарды өздігінен орындауды жетілдіру. Киім шкафтарын тануды қалыптастыру (өзіне-өзі қызмет ету дағдылары, ұсақ моториканы дамыту). Күн тәртібіне сәйкес таза ауада болуын қамтамасыз ету</p>				

<p><b>Серуен</b> 10.20 – 11.40</p>	<p>Үйқұстарын (тауық, қаз, үйрек), туральтүсініктерді қалыптастыру. Қаздар мен үйректердің дауысын тыңдату. Оларды қайталау. <b>(Қоршаған ортамен таныстыру)</b></p> <p>Орман бейнесіндегі фланелеграфқа құстар бейнелерін орналастыруды дамыту <b>(Жапсыру)</b></p> <p>Қ/о «Өз үйінді тап» Балаларды ересектермен бірге қимылдары жеңіл, мазмұны қарапайым қимылды ойындар ойнату</p>	<p>Еденүсті құрылыс материалдарымен жазықтықта ағаштарды орналастырып, ыруқұрастырып, орман жасату. <b>(Құрастыру)</b></p> <p>Ересектердінен бегін бақылауға баулу, ересектер әрекеттерді қалай орындап жатқанына балалардың назарына аудару. <b>(Қоршаған ортамен таныстыру)</b></p> <p>Ойын «Ортамызда кім жоқ»</p>	<p>Балабақша ауласындағы құстарды бақылату. Құстар сияқты ұшуды пысықтау. Олардың дауыстарын салғызу. <b>(Қоршаған ортамен таныстыру)</b></p> <p>Қ/о «Өз үйінді тап» Балалардың ойынға қызығушылығын дамытуға ықпал етпей отырып, негізгі қимылдарды (жүру, жүгіру, лақтыру, домалату) жетілдіру.</p> <p>Ауызшанұсқа мен үлгісөйлене отырып (сақиналарды жіпке тізу) тапсырмаларды орындауды дамыту <b>(сенсорика)</b></p>	<p><i>Құстарға жем су бергізу. Олардың ұясына қонғанын бақылату. Суда жүзетін құстардың суретіне қарап салыстыру.</i> <b>(қоршаған ортамен таныстыру және сөйлеуді дамыту)</b></p> <p>Суда жүзетін құстарға ұя жасату. <b>(Құрастыру)</b></p>	<p>Ойыншық түріндегі құстарды (тауық, қаз үйрек) ажырату және атау, сипаттамалық ерекшеліктерін ажырата білуді үйрету <b>(Қоршаған ортамен таныстыру)</b></p> <p>Еденүсті құрылыс материалдарымен еркін ойындарды ойнату <b>(Құрастыру)</b></p> <p>Ойын «Ортамызда кім жоқ»</p> <p><b>Қимылды ойын:</b> Қимылдарды үйлесімді орындауға, кейбір кейіпкерлердің қарапайым әрекеттерін жеткізе білуге үйрету (қоян сияқты секіру; аю сияқты қорбанды жүру).</p>
<p><b>Серуеннен оралу</b> 11.40 – 12.00</p>	<p>Топқа оралу кезінде қатарға тұруды дағдыландыру. Асықпай педагогтің артынан жүру, жұптасып жүруді үйрету. Өз шкафтарын тану дағдысын қалыптастыру. Топта қиетін аяқ киімдерін өз бетінше ауыстырып, киюін үйрету. (дербес қимыл әрекеті).</p>				
<p><b>Түскі ас</b> 12.00 – 12.30</p>	<p>Түскі ас алдында гигиеналық шараларды орындау : қолды дұрыс жуу, өз орамалының орнын білу, қолды дұрыс сүрту, орамалды ілу көркем сөз қолдану, Балаларды үстел басында дұрыс отыру, үстелге қойылған ыдыстар мен заттарды таныстыруды жалғастыру (мәдени-гигиеналық</p>				

	дағдылар, өзіне-өзі қызмет ету)				
<b>Күндізгі ұйқы</b> 12.40 – 15.10	Ұйықтаралдындакиімдеріншкафқанемесеорындыққаұқыптыбүктепқою. Өз төсек орнын тауып жатуды үйрету. (өзіне-өзі қызмет ету дағдылары, ірі және ұсақ моториканы дамыту) Балалардың тыныш ұйықтауы үшін жайы баяу музыка тыңдату. Жағымды музыкамен сүйемелденетін ертегілер тыңдату. (көркем әдебиет)				
<b>Біртіндеп ұйқыдан ояту, Сауықтыру шаралары</b> 15.10-15.30	<i>Төсектен тұрып, түйіршекті және жұмсақ жолақшалармен жүруді дағдыландыру.</i> (дене жаттығулар мен белсенділігі) Жекезаттардықолдану(колорамал, майлық, орамал, тарак, түбек), киіміндегі олқылықты байқау және оны өз бетінше, ересектердің көмегімен ретке келтіру, белгілі бір ретпен киіну және шешіну, әртүрлі ілгектерді қолдана білу (өзіне-өзі қызмет ету дағдылары, ірі және ұсақ моториканы дамыту) Қолдарын жуу, құрғатып сүрту, сүлгіні өз орнына іліп қоюды үйрету. (мәдени-гигиеналық дағдылар).				
<b>Бесін ас</b> 15.30-16.00	Үстел басындағы мәдениеттің қарапайым дағдыларын қалыптастыру: нанды үгітпеу, тамақты ауызды жауып шайнау, тамақ ішкенде сөйлемеу, үстел басында дұрыс отыру. (мәдени-гигиеналық дағдылар, өзіне-өзі қызмет ету)				
<b>Балалардың дербес іс-әрекеті</b> 16.00-16.30	Педагогтің көмегімен таныс өлеңді қосыла қайталуды пысықтау <b>(көркем әдебиет)</b>  Ермексаздан құстардың денесін басын домалақтап жасату, содан соң құс қауырсынын канат етіп қадап қоюды үйрету <b>(мүсіндеу)</b>	Құстар бейнелерін қағаз бетіне қойып, кескінді конструктивті тәсілмен құрастырып жапсыруға үйрету <b>(Жапсыру)</b>  Қаламды ұшсаусақпен, қатты қыспай ұстау, суреттің қарапайым элементтерін (құстардың аяғын, тұмсығын) аяқтап салуды пысықтау <b>(Сурет салу)</b>	Кітаптарды карату. Құстарға керекті заттардың бейнелерін табызу. Сын есімдерді зат есімнің көпше түрімен сәйкестендіріп сөйлеуді дамыту. <b>(сөйлеуді дамыту, көркем әдебиет)</b>  Мүсіндеуді техникалық дағдыларын қалыптастыру Кесені мүсіндеуде пішіннің орта бөлігін саусақпен басып, тереңдетіп жасауды үйрету. Құстарға жем беретін ыдыс жасату. <b>(мүсіндеу)</b>	Ермексаздан құстар ойнайтын доп жасату. <b>(мүсіндеу)</b>  Қаламды ұшсаусақпен, қатты қыспай ұстау, суреттің қарапайым элементтерін (ағаштың бұтақтарын) салғызу <b>(Сурет салу)</b>	Қаламды ұшсаусақпен, қатты қыспай ұстау, суреттің қарапайым элементтерін (құстардың табағына жем) салғызу <b>(Сурет салу)</b>  Мүсіндеуді техникалық дағдыларын қалыптастыру Құстарға су беретін табақты мүсіндеуде пішіннің орта бөлігін саусақпен басып, тереңдетіп жасауды үйрету <b>(Мүсіндеу)</b>

<p><b>Балалармен жеке жұмыс</b> 16.30-16.50</p>	<p>Қажет ететін балаға әртүрлі заттардың: арқанның астынан нысанаға дейін төрттағандап (алақанымен тіземен тіреп)еңбектеуді үйрету. Көрнекі құралдарды көрсетумен сүйемелдеп мазмұнын түсінуге үйрету.</p>	<p>Қажет ететін балаларға фортепианоның дыбысталуын ажырата білуге үйрету. әртүрлі көлемдегі заттарды атауын танып, санын (біреу-көп деп), ажыратуын дамыту.</p>	<p>Қажет ететін балаларға жүріп барып 10-15 сантиметр биіктіктен секіруді үйрету. машиналарды, доптарды, шарларды орналастыру дағдысын дамыту.</p>	<p>Қажет ететін балаға әртүрлі заттардың: арқанның астынан нысанаға дейін төрттағандап (алақанымен тіземен тіреп) еңбектеуді үйрету. Көрнекі құралдарды көрсетумен сүйемелдеп мазмұнын түсінуге үйрету.</p>	<p>Қажет ететін балаға тізерлеп тұрып, өкшеге оты ружанетұруды доптарды нысанға қарай домалатуды үйрету.</p>
<p><b>Серуенге дайындық</b> 16.50-17.00</p>	<p>Киініп-шешіну кезінде киімдерін белгілі тәртіппен киюге және шешуге жаттықтыру. Киіміндегі ретсіздікті байқап, оны өз бетінше немесе ересектердің көмегімен жоюға, қол орамалды пайдалануға үйретуді жалғастыру. Қатармен жұптасып жүруді, қатарды бұзбауды үйрету. Таза ауада қандай ойындар ойнайтынын балалармен жоспарлауды үйрету. (сөйлеуді дамыту, өзіне-өзі қызмет ету дағдылары, ірі және ұсақ моториканы дамыту).</p>				
<p><b>Серуен</b> 17.00-18.00</p>	<p>Әннің мағынасын түсіну, қоңыраулардың жоғары және төмен дыбысталуын тануды үйрету <b>(музыка)</b> Ойын «Ортамызда кім жоқ»</p>	<p>Алып шыққан құрылыс ойыншықтарымен еркін құрастыру ойындары <b>(Құрастыру)</b> Саусақтарымен табақты құмда салуды үйрету <b>(сурет салу)</b> Қ/о «Ұшақтар»</p>	<p>Ләпбукте құстарды дұрыс орналастырып жапсыру. <b>(жапсыру)</b> Қ/о «Өз үйінді тап»</p>	<p>Заттарды түсі, көлемі, пішіні бойынша өз бетінше зерттеу және салыстыруға мүмкіндік беру. <b>(сенсорика)</b> Қ/о «Автобус»</p>	
<p><b>Балалардың үйге қайтуы</b> 18.00-18.30</p>	<p>Үйде ойналатын ойындар ұсыну. Апта бойы алған әсерлерін сұрау, әңгімелесу дағдысын қалыптастыруды үйде жалғастыруды ұсыну</p>				

Әдіскер:



А.П.Тагаева

Тәрбиелеу білім беру процесінің циклограммасы

Мектепке дейінгі білім беру ұйымы: «Али-Аяулым» бөбекжай бақшасы

Топ: кіші топ: «Балапан»

Балалардың жасы: 2 жастағы балалар

Жоспардың құрылымы кезеңі (апта күндері айы жылы 07.04.-11.04.2025 . 2 апта сәуір айы

Күн тәртібінің кезеңдері	Дүйсенбі	Сейсенбі	Сәрсенбі	Бейсенбі	Жұма
Балаларды қабылдау 08.00-08.20	Балаларды көтеріңкі көңілді музыкамен қарсы алу. Балалар үшін жайлы ойын жағдайын жасау. Тәрбиешімен сәлемдесуді үйрету. Сәлеметсіз бе! сөзін сөздік қорына қосу. Баладан қандай көңіл күймен келгенін сұрап, сұрақтарға жауап беру дағдысын қалыптастыру(сөйлеуді дамыту). Балаларды топта жеңіл киінуге үйрету.				
Ата-аналармен әңгімелесу, Кеңес беру 8.00 – 8.20	Балалардың ауа райына байланысты жылы киіну жағдайларын талқылау.				
Балалардың дербес әрекеті (баяу қимылды ойындар, үстел үсті ойындары, бейнелеу әрекеті, кітаптарқарау және тағы басқа әрекеттер) 8.20 – 8.30	<i>Дидактикалық ойындарға «Қалай дыбыстайды?» (сөйлеуді дамыту, қоршаған ортамен танысу)</i>	<i>саусақ ойыны «Қуырмаш» және үстел үсті ойындарын ойнауға жұмылдыру, белсенділігін арттыру сөйлеуді дамыту, қоршаған ортамен танысу)</i>	Өнер орталығында сурет салу, суретті кітапшаларды бояту (сурет салу)	<i>саусақ ойыны «Қуырмаш» және үстел үсті ойындарын ойнауға жұмылдыру, белсенділігін арттыру сөйлеуді дамыту, қоршаған ортамен танысу)</i>	Өнер орталығында сурет салу, суретті кітапшаларды бояту (сурет салу)
Таңертенгі жаттығу 8.30 - 8.45	Сәуір айына арналған таңертенгі жаттығуларды жасату (Жалпы дамытушы жаттығулар, қимыл белсенділігі, ойын әрекеті).				
Таңғы ас 8.45 – 9.00	Таңғы ас алдында қолдарын сумен сабындап жуу мәдениетін қалыптастыру. Жеңдерін өз бетімен түру, жуыну кезінде киімді суламау, жуыну кезінде суды шашыратпау білігін бекіту. (мәдени-гигиеналық дағдылар, өзіне-өзі қызмет ету) Өз орнын тауып отыру. Үстел басында қарапайым мінез-құлық дағдыларын қалыптастыру: нанды үгітпеу, тамақты ауызды жауып шайнау, ауызды толтырып сөйлемей. Тамақтанып болғаннан кейін алғыс айтуды үйрету				
Ұйымдастырылған іс-әрекетке дайындық 9.15- 9.30	Таңғы жиын. Көңілді видео музыка сүйемелдеуімен қою. Қарапайым би қимылдары: шапалақтау және бір уақытта аяқпен тарсылдату, жартылай отыру, аяқтан аяққа тербелу (музыка) Балалар қандай ойындар ойнағысы келетінін айтуын қалыптастыру. «Ата мен әже силықтары» тақырыбында жеке әңгімелер ұйымдастыру. Сөзді тыңдай білуге, ересектермен және құрдастарымен тілдік қарым-қатынас жасауды дамыту, қарапайым Кім? Не істейді? сұрақтарға жауап беруге үйрету. Қызығушылықтары бойынша әрекет түрін таңдату және т. б. (сөйлеуді дамыту)				


<p><b>Ұйымдастырылған іс-әрекеттер</b> 9.30- 10.10</p>	<p><b>Дене шынықтыру</b> <b>Тақырыбы:</b> «Еңбектейміз ерінбей» <b>Мақсаты:</b> қолдарын жоғары көтеру, түсу; заттардан (биіктігі 10-15 сантиметр): құрсаудан құрсауға аттап өту</p>	<p><b>Музыка</b> Тақырыбы: «Менің отбасым» алайық» Мақсаты: Музыканың сүйемелдеуімен топпен және шеңбер бойынша қол ұстасып жүру және жүгіру дағдыларын қалыптастыру</p>	<p><b>Дене шынықтыру</b> Тақырыбы : «Еңбек-түбі береке» Негізгі қимылдар: Бір орында тұрып қос аяқпен секіруге, алға қарай ұмтыла қосаяқпен затқа дейін (10-15 сантиметр) секіруге үйрету  <b>Қимылды ойын</b></p>	<p><b>Дене шынықтыру</b> Тақырыбы: «Еңбек етсең емерсін» Негізгі қимылдар: Велосипед тебу: үш дөңгелекті велосипедке отыруға, одан ересектердің көмегімен және көмегіңіз түсуге, ересектердің көмегімен және өз бетінше рөлді басқаруға үйрету Қимылды ойын</p>	
<p><b>Серуенге дайындық</b> 10.10– 10.20</p>	<p>Жастарына сәйкес көркем әдебиет және сөйлеуді дамыту)  Балаларда бейнелеу әрекетіне деген қызығушылығын дамыту. Қаламды ұшсау сақпен, қатты қыспай ұстау, суреттің қарапайым элементтерін ( айды) салуын жетілдіру <b>(сурет салу)</b></p>	<p>Ұшақтың дауысы естірту. Балалардан бұл ненің дауысы? сұрау. Осы дауысты бірнеше рет айтып қайталату. Содан соң суретін көрсету. Ұшақ туралы мультіктен үзінді көрсету. Ұшақ болып ұшуды ұйымдастыру. Құрастыру заттарынан ұшақ жасату. <b>(сөйлеуді дамыту, сенсорика, қоршаған ортамен танысу)</b></p>	<p>Сазбалшық, ермексаз және оның қасиеттері туралы білімдерін қалыптастыру, саз балшықты дұрыс қолдануды жетілдіру. Аспандағы бұлттарды мүсіндету.  <b>(мүсіндеу)</b> Қаламды ұшсау сақпен, қатты қыспай ұстау, суреттің қарапайым элементтерін (бұлттарды) салуды меңгерту. дөңгелек және толқын тәрізді сызықтарды бейнелеулерін дамыту. <b>(Сурет салу)</b></p>	<p>Терезеге қаратып, күнге назар аударту. Күн қандай? деген сұраққа жауап беруді үйрету. Күннің суретін көрсетіп, әр балаға жылы сөз айтуды үйрету. <b>(Сөйлеуді дамыту)</b>  Домалақ күнге шуақтарын қойдырту. <b>(сенсорика)</b></p>	<p>Қалаған заттың мүсінін жасауды ұсыну және жасау дағдысын пысықтау <b>(Мүсіндеу)</b>  Гүлдерді тоғайға жапсыруды үйрету <b>(Жапсыру)</b></p>
<p><b>Серуен</b> 10.20 – 11.40</p>	<p>Ересектердің басқаруымен киімдерін киюді, қимыл белсенділігіне жағымды эмоциялық қарым-қатынас білдіруді, бұрын игерген қимылдарды өздігінен орындауды жетілдіру. Киім шкафтарын тануды қалыптастыру (өзіне-өзі қызмет ету дағдылары,</p>				

	<p>ұсақ моториканы дамыту). Күн тәртібіне сәйкес тазаауадаболуын қамтамасызету</p> <p>«Дұрыс», «дұрыс емес», «қауіпті» түсініктерімен таныстыру. Балабақша ауласының ережелерін таныстыру. Сырғанақ, әткеншекті пайлану бойынша нұсқаулықтар беру. <b>(Қоршаған ортамен таныстыру)</b></p> <p>Доп мүсінін жасауда техникалық дағдыларды қалыптастыру <b>(мүсіндеу)</b></p> <p><i>Қимылды ойын «Шарды ұста»</i></p> <p>Бірдей жұлдыздарды топтастырып ойнату. түрлі көлемдегі геометриялық пішіндерді негізгі көлемі неғұрлым ұқсас қасиеттері бойынша салыстыру және іріктеуді жетілдіру. <b>(Сенсорика)</b></p>	<p>Ағаш бұтақтарынан ұшақ жасату. <b>(кұрастыру)</b></p> <p>Ағаштарды бақылату, жел тұрғанда олардың жапырақтарының қимылына назар аударту. Қимылды ойын: «Поезд»</p> <p>Доптарды бір-біріне домалату <b>(дене шынықтыру)</b></p>	<p><i>Балабақша ауласына шығып аспанға қарау. не көріп тұрғандарын анықтату. Көргендерін атауды, сипаттауды дамыту.</i></p> <p><b>(Қоршаған ортамен таныстыру)</b></p> <p><i>Қимылды ойын «Шарды ұста»</i></p> <p>Әртүрлі музыкалық аспаптарда орын далған таныс әуендерді тыңдау, олауендерді тани білуін қалыптастыру <b>(музыка)</b></p>	<p>Өлі табиғатпен (жылы, суық су, құрғақ, ылғал құм, домалақ, қатты тас) әрекет ету түрлерін (су құю, құм тасу, төгу, жинау, мүсіндеу, тасты жинау, қалау) таныстырып түсініктерді қалыптастыру, Олармен ой нату және эксперимент жасауды ұйымдастыру. Тасты ағашты суға салуып көруін ұйымдастыру. <b>(Қоршаған ортамен таныстыру)</b></p> <p>Балалардың дербес әрекеті. Қимылды ойын: «Ұшақтар»</p> <p>Фланелеграфқа күнді жапсырту. <b>(жапсыру)</b></p> <p>Дәстүрлі емес әдістермен суреттер салуды дамыту. Құмда саусақпен күннің сурет салғызу. <b>(сурет салу)</b></p>	<p>«Дұрыс», «дұрыс емес», «қауіпті» түсініктерімен таныстыру. Көшедегі көліктердің қауіпті екенін түсіндіру. <b>(Қоршаған ортамен таныстыру)</b></p> <p>Қимылды ойын: «Автобус»</p>
<p><b>Серуеннен оралу</b> 11.40 – 12.00</p>	<p>Топқа оралу кезінде қатарға тұруды дағдыландыру. Асықпай педагогтің артынан жүру, жұптасып жүруді үйрету. Өз шкафтарын тану дағдысын қалыптастыру. Топта киетін аяқ киімдерін өз бетінше ауыстырып, киюін үйрету. (дербес қимыл</p>				

	әрекеті).				
<b>Түскі ас</b> 12.00 – 12.30	Түскі ас алдында гигиеналық шараларды орындау : қолды дұрыс жуу, өз орамалының орнын білу, қолды дұрыс сүрту, орамалды ілу көркем сөз қолдану, Балаларды үстел басында дұрыс отыру, үстелге қойылған ыдыстар мен заттарды таныстыруды жалғастыру (мәдени-гигиеналық дағдылар, өзіне-өзі қызмет ету)				
<b>Күндізгі ұйқы</b> 12.40 – 15.10	Ұйықтаралдындакиімдеріншкафқанемесеорындыққаұқыптыбүктепқою. Өз төсек орнын тауып жатуды үйрету. (өзіне-өзі қызмет ету дағдылары, ірі және ұсақ моториканы дамыту) Балалардың тыныш ұйықтауы үшін жайы баяу музыка тыңдату. Жағымды музыкамен сүйемелденетін ертегілер тыңдату. (көркем әдебиет)				
<b>Біртіндеп ұйқыдан ояту, Сауықтыру шаралары</b> 15.10-15.30	<i>Төсектен тұрып, түйіршекті және жұмсақ жолақшалармен жүруді дағдыландыру.</i> (дене жаттығулар мен белсенділігі) Жекезаттардықолдану(қолорамал, майлық, орамал, тарақ, түбек), киіміндегі олықлықты байқау және оны өзбетінше, ересектердің көмегімен ретке келтіру, белгілі бір ретпен киіну және шешіну, әртүрлі ілгектерді қолдана білу (өзіне-өзі қызмет ету дағдылары, ірі және ұсақ моториканы дамыту) Қолдарын жуу, құрғатып сүрту, сүлгіні өз орнына іліп қоюды үйрету. (мәдени-гигиеналық дағдылар).				
<b>Бесін ас</b> 15.30-16.00	Үстел басындағы мәдениеттің қарапайым дағдыларын қалыптастыру: нанды үгітпеу, тамақты ауызды жауып шайнау, тамақ ішкенде сөйлемеу, үстел басында дұрыс отыру. (мәдени-гигиеналық дағдылар, өзіне-өзі қызмет ету)				
<b>Балалардың дербес іс-әрекеті</b> 16.00-16.30	Ай мен жұлдыз бейнелерін қағаз бетіне қойып, кескінді конструктивті тәсілмен құрастырып жапсыруға үйрету <b>(Жапсыру)</b>  Әртүрлі музыкалық аспаптар да орындалған таныс әуендерді тыңдату, олардың әуендерді танып білуін қалыптастыру <b>(музыка)</b>	Ұшақтың суретін бояту <b>(Сурет салу)</b> Пішіннің жоғары бөлігін саусақпен басып, тереңдетуді, кесектерді біріктіруді мүсіндеуге арналған материалдарды қолдануды жетілдіру. Дайын ұшақтарға дөңгелек жасату. <b>(Мүсіндеу)</b>  Еркін ойындар	Аспан әлемі туралы кітаптар қарату. балалар танытын заттарын айтқызу. топтағы сол заттарға ұқсас заттарды тапқызу. Олардан аспан әлемін құрастырту. <b>(сөйлеуді дамыту, құрастыру)</b>  Қимылды ойын: «Жалауға қарай жүгір»	Құрдастарымен бірге құрастыруға баулу, олармен ойыну, қарапайым құрастыру дағдыларын бекіту: үстің е, жанына қойуын қалыптастыру. Аспандағы күн, ай, жұлдыз ұшақ, бұлттарды дұрыс топтастыруды жетілдіру. <b>(Құрастыру)</b>  Ермексаздан күн жасату <b>(мүсіндеу)</b>	Ләпбуктен аспан әлемін көрсету, ішіндегі бейнелерді танып атату, тапсырмалар орындалу. <b>(сөйлеуді дамыту, құрастыру)</b>  Бейнелерді паракбетінде орналастыра отырып, түрлі-түсті дақтарды үйлестіру арқылы айдың қасына майда жұлдыздарды салуды үйрету.

		Ертегі оқып оны ойыншықтар, суреттер, үстел үсті театрының кейіпкерлерін және басқа да көрнекі құралдарды көрсету мен сүйемелдеп мазмұнын түсінуге үйрету  <b>(көркем әдебиет)</b>			<b>(сурет салу)</b>
<b>Балалармен жеке жұмыс</b> 16.30-16.50	Қажет ететін балаға әртүрлі заттардың: арқанның астынан нысанаға дейін төрттағандап (алақаны мен тіземіңтіреп) еңбектеуді үйрету. көрнекі құралдарды көрсету мен сүйемелдеп мазмұнын түсінуге үйрету.	Қажет ететін балаларға фортепианоның дыбысталуын ажырата білуге үйрету. әртүрлі көлемдегі заттарды атауын танып, санын (біреу-көп деп), ажыратуын дамыту.	Қажет ететін балаларға жүріп барып 10-15 сантиметр биіктіктен секіруді үйрету. машиналарды, доптарды, шарларды орналастыру дағдысын дамыту.	Қажет ететін балаға әртүрлі заттардың: арқанның астынан нысанаға дейін төрттағандап (алақаны мен тіземіңтіреп) еңбектеуді үйрету. көрнекі құралдарды көрсету мен сүйемелдеп мазмұнын түсінуге үйрету.	Қажет ететін балаға тізерлеп тұрып, өкшеге отыру және тұлғаны доптарды нысанға қарай домалатуды үйрету.
<b>Серуенге дайындық</b> 16.50-17.00	Киініп-шешіну кезінде киімдерін белгілі тәртіппен киюге және шешуге жаттықтыру. Киіміндегі ретсіздікті байқап, оны өз бетінше немесе ересектердің көмегімен жоюға, қол орамалды пайдалануға үйретуді жалғастыру. Қатармен жұптасып жүруді, қатарды бұзбауды үйрету. Таза ауада қандай ойындар ойнайтынын балалармен жоспарлауды үйрету. (сөйлеуді дамыту, өзіне-өзі қызмет ету дағдылары, ірі және ұсақ моториканы дамыту).				
<b>Серуен</b> 17.00-18.00	Балалардың қалауы бойынша ойыншықтарды алып, шығу, олармен еркін ойындарда баланын дербес әрекетін дамыту <b>(құрастыру)</b>	аспанда болатын заттарды тауып лэпбукка жапсырту. <b>(Жапсыру)</b>  Қимылды ойын: «Өз үйіңді тап»	Балаларға жасырынған ойыншықтарға жеткізетін жолдарды құрылыс материалдарынан жасату <b>(құрастыру)</b>  Балалардың дербес әрекеті.	«Санжардың ойыншықтары» Әңгіме оқып беру. Көрнекіліксіз көркем шығарманы тыңдауын дамыту.	Ұшақтармен құстарды қатармен жапсырту. <b>(Жапсыру)</b>  Қимылды ойын: «Өз үйіңді тап»

	Қимылды ойын «Шарды ұста»			(көркем әдебиет) Доппен ойындар.	
Балалардың үйге қайтуы 18.00-18.30	Үйде ойналатын ойындар ұсыну. Апта бойы алған әсерлерін сұрау, әңгімелесу дағдысын қалыптастыруды үйде жалғастыруды ұсыну				

Әдіскер: 

А.П.Тагаева

Тәрбиелеу білім беру процесінің циклограммасы

Мектепке дейінгі білім беру ұйымы: ЖШС «Али-Аяулым» бөбекжай бақшасы

Топ: кіші топ: «Балапан»

Балалардың жасы: 2 жастағы балалар

Жоспардың құрылымы кезеңі (апта күндері айы жылы 14.04.-18.04.2025 . 3 апта сәуір айы

Күн тәртібінің кезеңдері	Дүйсенбі	Сейсенбі	Сәрсенбі	Бейсенбі	Жұма
Балаларды қабылдау 08.00-08.20	Балаларды көтеріңкі көңілді музыкамен қарсы алу. Балалар үшін жайлы ойын жағдайын жасау. Тәрбиешімен сәлемдесуді үйрету. Сәлеметсіз бе! сөзін сөздік қорына қосу. Баладан қандай көңіл күймен келгенін сұрап, сұрақтарға жауап беру дағдысын қалыптастыру(сөйлеуді дамыту). Балаларды топта жеңіл киінуге үйрету.				
Ата-аналармен әңгімелесу, Кеңес беру 8.00 – 8.20	Балалардың ауа райына байланысты жылы киіну жағдайларын талқылау.				
Балалардың дербес әрекеті (баяу қимылды ойындар, үстел үсті ойындары, бейнелеу әрекеті, кітаптар қарау және тағы басқа әрекеттер) 8.20 – 8.30	Топта балалармен шағын ойын орталықтарында еркін ойындарды ұйымдастыру, Үстел үсті ойыны «Ұқсасын тап», Балармен жеке жұмыс	<i>Дидактикалық ойын «Дәл осындайды тауып ал», «Анасын тап»</i> Балармен жеке жұмыс	<i>Саусақ ойыны «Биші адамдар», Суретпен әңгіме: «Салыстыр да, атын ата»</i> Балармен жеке жұмыс	Өнер орталығында сурет салу, суретті кітапшаларды бояу, ойыншықтарды топтастыру, кітаптарды қарау, Балармен жеке жұмыс	Табиғат бұрышындағы тірі табиғат нысандарын бақылату. Балармен жеке жұмыс.
Таңертеңгі жаттығу 8.30 - 8.45	Сәуір айына арналған таңертеңгі жаттығуларды жасату (Жалпы дамытушы жаттығулар, қимыл белсенділігі, ойын әрекеті).				
Таңғы ас 8.45 – 9.00	Таңғы ас алдында қолдарын сумен сабындап жуу мәдениетін қалыптастыру. Жемдерін өз бетімен түру, жуыну кезінде киімді суламау, жуыну кезінде суды шашыратпау білігін бекіту. (мәдени-гигиеналық дағдылар, өзіне-өзі қызмет ету) Өз орнын тауып отыру. Үстел басында қарапайым мінез-құлық дағдыларын қалыптастыру: нанды үгітпеу, тамақты ауызды жауып шайнау, ауызды толтырып сөйлемей. Тамақтанып болғаннан кейін алғыс айтуды үйрету				
Ұйымдастырылған іс-әрекетке дайындық 9.15- 9.30	Таңғы жиын. Көңілді видео музыка сүйемелдеуімен қою. Қарапайым би қимылдары: шапалақтау және бір уақытта аяқпен тарсылдату, жартылай отыру, аяқтан аяққа тербелу (музыка) Балалар қандай ойындар ойнағысы келетінін айтуын қалыптастыру. «Ата мен әже силықтары» тақырыбында жеке әңгімелер ұйымдастыру. Сөзді тыңдай білуге, ересектермен және құрдастарымен тілдік қарым-қатынас жасауды дамыту, қарапайым Кім? Не істейді? сұрақтарға жауап беруге үйрету. Қызығушылықтары бойынша әрекет түрін тандату және т. б. (сөйлеуді дамыту)				

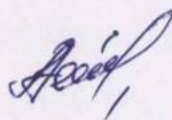
<p><b>Ұйымдастырылған іс-әрекеттер</b> 9.30- 10.10</p>	<p><b>Дене шынықтыру</b> <b>Тақырыбы:</b> «Егейік көктем ағашын» <b>Мақсаты:</b> қолдарын жоғары көтеру, түсу; заттардан (биіктігі 10-15 сантиметр): құрсаудан құрсауға аттап өту</p>	<p><b>Музыка</b> Тақырыбы: «Музыкалық аспаптар дүкені» Мақсаты: Музыканың сүйемелдеуімен топпен және шеңбер бойынша қол ұстасып жүру және жүгіру дағдыларын қалыптастыру</p>	<p><b>Дене шынықтыру</b> Тақырыбы : «Еңбекіне қарай өнбегі» Негізгі қимылдар: Бір орында тұрып қос аяқпен секіруге, алға қарай ұмтыла қосаяқпен затқа дейін (10-15 сантиметр) секіруге үйрету  <b>Қимылды ойын</b></p>	<p><b>Дене шынықтыру</b> Тақырыбы: «Еңбек ептілікті сүйеді» Негізгі қимылдар: Велосипед тебу: үш дөңгелекті велосипедке отыруға, одан ересектердің көмегімен және көмегіңіз түсуге, ересектердің көмегімен және өз бетінше рөлді басқаруға үйрету Қимылды ойын</p>	
<p><b>Серуенге дайындық</b> 10.10– 10.20</p>	<p><b>Қонаққа</b> келген көктем аруының себетіндегі заттармен танысу арқылы қарапайым сұрақтарға (Кім? Не? Не істейді?) және неғұрым күрделі (Не әкелді? Кімге әкелді? Неге әкелді? Қашан әкелді?) сұрақтарға жауап беруге, өз ойын айтуға үйрету. Тез жинау ойынын ойнату <b>(сөйлеуді дамыту)</b> Көңілді музыка сүйемелдеуімен қонаққа келген көктем аруымен балалардың</p>	<p><b>Көктем</b> Көктем келді бүгін, Күнім төктің ұрын. Сайрап барлық құстар, Ән салуға құштар. педагогтің көмегімен өлеңді толық қайталауға ынталандыру. <b>(көркем әдебиет)</b>  Түрлі түсті шарларды салғызу <b>(сурет салу)</b></p>	<p>«Бауырсақ» ертегісін тыңдату сұрақтарға жауап алу. Ертегі кейіпкерлерінің бейнесін екі бөлек қарточкадан құрастырып тану дағдысын дамыту <b>(сөйлеуді дамыту, құрастыру)</b> Саз балшықтан ертегідегі шалқанды жасауды үйрету <b>(мүсіндеу)</b>  Өз қалаулары бойынша құрылымдар құрастырғызу. Тұрғызылған қарапайым құрылыстарды атау, қорапқа құрылыс бөлшектерін ұқыптылықпен жинау дағдыларын қалыптастыру <b>(құрастыру)</b></p>	<p>Қонаққа келген апаның қоржынындағы заттармен танысу арқылы қарапайым сұрақтарға (Кім? Не? Не істейді?) және неғұрым күрделі (Не әкелді? Кімге әкелді? Неге әкелді? Қашан әкелді?) сұрақтарға жауап беруге, өз ойын айтуға үйрету. <b>(сөйлеуді дамыту)</b> Көңілді музыка сүйемелдеуімен қонаққа келген қуыршақпен балалардың бірге билеуін ұйымдастыру <b>(музыка)</b></p>	<p>Педагогтің көмегімен таныс көктем шағын өлеңді толық қайталауға ынталандыру <b>сөйлеуді дамыту, көркем әдебиет)</b>  Ермексиздан ағаштардың жапырақтарын жасату. <b>(мүсіндеу)</b></p>

	<p>бірге би билеуін ұйымдастыр у (музыка)</p>				
<p><b>Серуен</b> 10.20 – 11.40</p>	<p>Ересектердің басқаруымен киімдерін киюді, кимыл белсенділігіне жағымды эмоциялық қарым-қатынас білдіруді, бұрын игерген кимылдарды өздігінен орындауды жетілдіру. Киім шкафтарын тануды қалыптастыру (өзіне-өзі қызмет ету дағдылары, ұсақ моториканы дамыту). Күн тәртібіне сәйкес тазаауадаболуын қамтамасызету</p>				
	<p>Құмда гүлдердің суретін салғызу. <b>(сурет салу)</b></p> <p>Гүлдер мен ағаштарды таныстыру. Оларға су құйғызу <b>(қоршаған ортамен таныстыру)</b></p> <p>Еркін ойындар.</p> <p><b>Спорттық жаттығулар:</b> Үш дөңгелекті велосипедке отыруға, одан ересектердің көмегімен және көмегінсіз түрде, ересектердің көмегімен және өз бетінше ерелді басқаруға үйрету.</p>	<p>Құрастырмалы материалдардан орындықты құрастырғызу <b>(құрастыру)</b></p> <p>Ойншық түріндегі аңдармен (аю, қасқыр, қоян) таныстыру оларды ажырату және атау, сипаттамалық керекшеліктерін ажырата білу дағдысын дамыту <b>(қоршаған ортамен таныстыру)</b></p> <p>Бейнелерді фланелеграфта (сызықтарда, шаршыда), қағаз бетіне қойып, құрастыруға, кескінді конструктивті тәсілмен жасауға (жекелеген бөлікте</p>	<p>Су қасиетімен таныстыру (алақанға су құю, оның ағып кететінін, заттардың бататын батпайтынын анықтату.) <b>(қоршаған ортамен таныстыру)</b> Еркін ойындар.</p> <p>Әртүрлі кейіпкерлердің кимылдарын ойындарда көрсету (қанатын жайып ұшқан құстар) дағдысын дамыту <b>(музыка)</b></p>	<p>Құрғақ және суланған құм қасиеттерімен таныстыру. Шағын күлше пішіндегі қалыптарға салып аударып қарату. Шашылған құмды жинау дағдыларын дамыту <b>(қоршаған ортамен таныстыру)</b></p> <p>Еркін ойындар Суреттің қарапайым элементтері ретінде тік және тұйықталған дөңгелек сызықтарды құм бетінде саусақпен жеңіл жүргізуді үйрету. <b>(мүсіндеу, сурет салу)</b></p>	<p>Құрғақ және суланған құм қасиеттерімен таныстыру. Шағын күн пішіндегі қалыптарға салып аударып қарату. Шашылған құмды жинау дағдыларын жетілдіру <b>(қоршаған ортамен таныстыру)</b></p> <p>Алып шыққан сенсорлық ойыншықтармен еркін ойындар <b>(сенсорика)</b></p> <p>Еркін ойындар</p> <p>Құмда сурет салғызу. <b>(сурет салу)</b></p>

		рден), ересектермен бірге түстерді танауға (қарама-қарсы түстер) үйрету. (жапсыру) Еркін ойындар, жеке жұмыстар			
<b>Серуенге дайындық</b> 10.10 – 10.20	Топқа оралу кезінде қатарға тұруды дағдыландыру. Асықпай педагогтің артынан жүру, жұптасып жүруді үйрету. Өз шкафтарын тану дағдысын қалыптастыру. Топта киетін аяқ киімдерін өз бетінше ауыстырып, киюын үйрету. (дербес қимыл әрекеті).				
<b>Серуен</b> 10.20 – 11.40	Түскі ас алдында гигиеналық шараларды орындау : қолды дұрыс жуу, өз орамалының орнын білу, қолды дұрыс сүрту, орамалды ілу көркем сөз қолдану, Балаларды үстел басында дұрыс отыру, үстелге қойылған ыдыстар мен заттарды таныстыруды жалғастыру (мәдени-гигиеналық дағдылар, өзіне-өзі қызмет ету)				
<b>Серуеннен оралу</b> 11.40 – 12.00	Ұйықтаралдында киімдерін шкафқа немесе орындыққа ұқыпты бүктеп қою. Өз төсек орнын тауып жатуды үйрету. (өзіне-өзі қызмет ету дағдылары, ірі және ұсақ моториканы дамыту) Балалардың тыныш ұйықтауы үшін жайы баяу музыка тыңдату. Жағымды музыкамен сүйемелденетін ертегілер тыңдату. (көркем әдебиет)				
<b>Түскі ас</b> 12.00 – 12.30	<i>Төсектен тұрып, түйіршекті және жұмсақ жолақшалармен жүруді дағдыландыру.</i> (дене жаттығулар мен белсенділігі) Жеке заттарды қолдану (қол орамал, майлық, орамал, тарақ, түбек), киіміндегі оқпалықты байқау және оны өз бетінше, ересектердің көмегімен ретке келтіру, белгілі бір ретпен кию және шешіну, әртүрлі легертерді қолдану білу (өзіне-өзі қызмет ету дағдылары, ірі және ұсақ моториканы дамыту) Қолдарын жуу, құрғатып сүрту, сүлгіні өз орнына іліп қоюды үйрету. (мәдени-гигиеналық дағдылар).				
<b>Күндізгі ұйқы</b> 12.40 – 15.10	Үстел басындағы мәдениеттің қарапайым дағдыларын қалыптастыру: нанды үгітпеу, тамақты ауызды жауып шайнау, тамақ ішкенде сөйлемей, үстел басында дұрыс отыру. (мәдени-гигиеналық дағдылар, өзіне-өзі қызмет ету)				
<b>Біртіндеп ұйқыдан ояту, Сауықтыру шаралары</b> 15.10-15.30	Қуыршаққа арналған әшекей білезікті жасату және жапсыру дағдысын жетілдіру (жапсыру) Ермексаздан қуыршаққа шарлар жасау (мүсіндеу)	Әртүрлі кейіпкерлердің қимылдарын ойындарда көрсету (қанатын жайып ұшқан құстар) дағдысын дамыту (музыка)	Суреттің қарапайым элементтері ретінде тік қысқа сызықтарды қағаз бетінде төменнен жоғары қарай, жаңбырдан соң өскен шөптердің суретін салғызу (сурет салу)	Ауызша нұсқаумен үлгіге сүйене отырып, тапсырмаларды орындауды, қимылдардың үйлесімділігін, қолдың ұсақ бұлшық еттерін, «көз бен қолдың» сенсомоторлық кеңістіктік үйлесімділігін дамыту	Фланелграфқа бұлттар мен жаңбыр тамшыларын жапсырып, орналастыру дағдыларын дамыту (жапсыру)

		Ауызшанұсқаумен пирамида сақиналарын ретімен қазығына кигізу дағдысын пысықтау <b>(сенсорика)</b>		<b>(сенсорика, жапсыру)</b>	Еркін іс әрекеттер
Балалармен жеке жұмыс 16.30-16.50	Қажет ететін балаға әртүрлі заттардың: арқанның астынан анық анаға дейін төрттағанды ап (алақаны мен тіземі еңбектеуді үйрету. көрнекі құралдарды көрсету мен сүйемелдеп мазмұнын түсінуге үйрету.	Қажет ететін балаларға фортепианоның дыбысталуын ажырата білуге үйрету. әртүрлі көлемдегі заттарды атауын танып, санын (біреу-көп деп) ажыратуын дамыту.	Қажет ететін балаларға жүріп барып 10-15 сантиметр биіктіктен секіруді үйрету. машиналарды, доптарды, шарларды орналастыру дағдысын дамыту.	Қажет ететін балаға әртүрлі заттардың: арқанның астынан анық санаға дейін төрттағанды ап (алақаны мен тіземі еңбектеуді үйрету. көрнекі құралдарды көрсету мен сүйемелдеп мазмұнын түсінуге үйрету.	Қажет ететін балаға тізерлеп тұрып, өкшеге отыру және доптарды нысанға қарай домалатуды үйрету.
Серуенге дайындық 16.50-17.00	Киініп-шешіну кезінде киімдерін белгілі тәртіппен киюге және шешуге жаттықтыру. Киіміндегі ретсіздікті байқап, оны өз бетінше немесе ересектердің көмегімен жоюға, қол орамалды пайдалануға үйретуді жалғастыру. Қатармен жұптасып жүруді, қатарды бұзбауды үйрету. Таза ауада қандай ойындар ойнайтынын балалармен жоспарлауды үйрету. (сөйлеуді дамыту, өзіне-өзі қызмет ету дағдылары, ірі және ұсақ моториканы дамыту).				
Серуен 17.00-18.00	Қ/о «Шеңберге тез тұр» Еркін ойындар Табиғи материалдарды (құм, су, тас) қолданып, ойнауға мүмкіндік беру. <b>(құрастыру)</b>	Кітаптар қарату. Қарапайым (Кім? Не? Не істейді?) сұрақтарға жауап беруге үйрету. <b>(Сөйлеуді дамыту)</b> Қ/О «Поезд»	Әртүрлі көлемдегі заттарды атауын үйретіп, санын (біреу-көп), ажыратуын дамыту <b>(сенсорика)</b> Қ/о «Шеңберге тез тұр»	Қ/о «Күн мен жаңбыр» үлкен кіші мұнараларды пластмас сақиналардан құрастырғызу <b>(құрастыру)</b>	Табиғи материалдарды (құм, су, тас) қолданып, ойнауға мүмкіндік беру. <b>(құрастыру)</b> Қ/О «Кім жылдам» Еркін ойындар.
Балалардың үйге қайтуы 18.00-18.30	Үйде ойналатын ойындар ұсыну. Апта бойы алған әсерлерін сұрау, әңгімелесу дағдысын қалыптастыруды үйде жалғастыруды ұсыну				

Әдіскер:



А.П. Тагаева

Тәрбиелеу білім беру процесінің циклограммасы

Мектепке дейінгі білім беру ұйымы: ЖШС «Али-Аяулым» бөбекжай бақшасы

Топ: кіші топ: «Балапан»

Балалардың жасы: 2 жастағы балалар

Жоспардың құрылымы кезеңі (апта күндері айы жылы 21.04.-25.04.2025 . 4 апта сәуір айы

Күн тәртібінің кезеңдері	Дүйсенбі	Сейсенбі	Сәрсенбі	Бейсенбі	Жұма
Балаларды қабылдау 08.00-08.20	Балаларды көтеріңкі көңілді муызкамен қарсы алу. Балалар үшін жайлы ойын жағдайын жасау. Тәрбиешімен сәлемдесуді үйрету. Сәлеметсіз бе! сөзін сөздік қорына қосу. Баладан қандай көңіл күймен келгенін сұрап, сұрақтарға жауап беру дағдысын қалыптастыру(сөйлеуді дамыту). Балаларды топта жеңіл киінуге үйрету.				
Ата-аналармен әңгімелесу, Кеңес беру 8.00 – 8.20	Балалардың ауа райына байланысты жылы киіну жағдайларын талқылау.				
Балалардың дербес әрекеті (баяу қимылды ойындар, үстел үсті ойындары, бейнелеу әрекеті, кітаптарқарау және тағы басқа әрекеттер) 8.20 – 8.30	Топта балалармен шағын ойын орталықтарында өзі таңдаған ойыншықтармен еркін ойындарды ұйымдастыру. (Балалармен жеке жұмыс).	<i>Дидактикалық ойындарға «Қалай дыбыстайды?», саусақ ойыны (Балалармен жеке жұмыс).</i>	<i>Қуырмаш» және үстел үсті ойындарын ойнауға жұмылдыру, белсенділігін арттыру ( жеке жұмыс).</i>		
Таңертеңгі жаттығу 8.30 - 8.45	Наурыз айына арналған таңертеңгі жаттығуларды жасату (Жалпы дамытушы жаттығулар, қимыл белсенділігі, ойын әрекеті).				
Таңғы ас 8.45 – 9.00	Таңғы ас алдында қолдарын сумен сабындап жуу мәдениетін қалыптастыру. Желдерін өз бетімен түру, жуыну кезінде киімді суламау, жуыну кезінде суды шашыратпау білігін бекіту. (мәдени-гигиеналық дағдылар, өзіне-өзі қызмет ету) Өз орнын тауып отыру. Үстел басында қарапайым мінез-құлық дағдыларын қалыптастыру: нанды үгіспеу, тамақты ауызды жауып шайнау, ауызды толтырып сөйлемей. Тамақтанып болғаннан кейін алғыс айтуды үйрету				
Ұйымдастырылған іс-әрекетке дайындық 9.15- 9.30	Таңғы жиын. Көңілді видео муызка сүйемелдеуімен қою. Қарапайым би қимылдары: шапалақтау және бір уақытта аяқпен тарсылдату, жартылай отыру, аяқтан аяққа тербелу (музыка) Балалар қандай ойындар ойнағысы келетінін айтуын қалыптастыру. «Ата мен әже силықтары» тақырыбында жеке әңгімелер ұйымдастыру. Сөзді тыңдай білуге, ересектермен және				

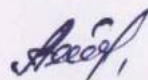
	құрдастарымен тілдік қарым-қатынас жасауды дамыту, қарапайым Кім? Не істейді? сұрақтарға жауап беруге үйрету. Қызығушылықтары бойынша әрекет түрін тандату және т. б. (сөйлеуді дамыту)				
Ұйымдастырылған іс-әрекеттер 9.30- 10.10	<p><b>Дене шынықтыру</b> Тақырыбы: «Қазақтың ұлттық ойыны» Жалпы дамытушы жаттығу</p> <p>Негізгі қимылдар : бағытты өзгертіп, шашырап, 30-40 секунд бойына тоқтамай жүгіру, жүруден жүгіруге және керісінше ауысу. үстімен жүру. <b>Қимылды ойын</b></p>	<p><b>Музыка</b> Тақырыбы: «Музыкалық аспаптар дүкені» алайық» Мақсаты: Музыканың сүйемелдеуімен топпен және шеңбер бойынша қол ұстасып жүру</p>	<p><b>Дене шынықтыру</b> Тақырыбы : «Түзу арқан» Негізгі қимылдар: Әртүрлі бағытта және берілген бағытта шеңбер бойымен, қолдарын әр түрлі қалыпта ұстап, бір-бірінің қолдарынан ұстап, аяқтың ұшымен жүру</p> <p><b>Қимылды ойын</b></p>	<p><b>Дене шынықтыру</b> Тақырыбы: «Шалшықтан атаймыз» Негізгі қимылдар: 30-40 секунд бойына тоқтамай жүгіру, жүруден жүгіруге және керісінше ауысу.</p> <p><b>Қимылды ойын</b> «Балапандар»</p>	
Серуенге дайындық 10.10– 10.20	<p>Кітаптардағы наурыз мерекесінің суреттерін қарату, ондағы таныс заттарды атауын қалыптастыру . қарапайым сөз тіркестерін (2-4 сөз) дұрыс қайталап айтуға үйрету. (сөйлеуді дамыту) Көңілді музыка сүйемелдеуімен балалардың бірге билеуін ұйымдастыру (музыка)</p>	<p>Балалармен бірге балалар әдебиетінің шығармаларының иллюстрацияларын қарату. Суреттердің мазмұны бойынша қойылған сұрақтарға (сөйлеуді дамыту)</p> <p>Ертегі оқып беру. Ойыншықтарды, суреттерді, үстел үстіте атрының кейіпкерлерін және басқада көрнекі</p>	<p>Жастарына сәйкес «Қасқыр мен қоян» ертегісін оқып беру. Ертегідегі кейіпкерлердің сөздерін қайталату. Кейіпкерлердің дауысын салуды жетілдіру. (сөйлеуді дамыту, көркем әдебиет, музыка)</p>	<p>Балалармен бірге балалар әдебиетінің шығармаларының иллюстрацияларын қарату. Суреттердің мазмұны бойынша қойылған сұрақтарға (сөйлеуді дамыту)</p> <p>Ертегі оқып беру. Ойыншықтарды, суреттерді, үстел үстіте атрының кейіпкерлерін және басқада көрнекі құралдарды көрсетумен сүйемелдеп ойнату. (көркем әдебиет, музыка)</p>	<p>Жастарына сәйкес «Қасқыр мен қоян» ертегісін оқып беру. Ертегідегі кейіпкерлердің сөздерін қайталату. Кейіпкерлердің дауысын салуды жетілдіру. (сөйлеуді дамыту, көркем әдебиет, музыка)</p>

		құралдарды көрсетумен сүйемелдеп ойнату. (көркем әдебиет, музыка)			
<b>Серуен</b> 10.20 – 11.40	Ересектердің басқаруымен киімдерін киюді, қимыл белсенділігіне жағымды эмоциялық қарым-қатынас білдіруді, бұрын игерген қимылдарды өздігінен орындауды жетілдіру. Киім шкафтарын тануды қалыптастыру (өзіне-өзі қызмет ету дағдылары, ұсақ моториканы дамыту). Күн тәртібіне сәйкес тазаауадаболуын қамтамасыз ету				
	Табиғатты бақылату желді анықтауын ұйымдастыру <b>(қоршаған ортамен таныстыру)</b>  Ағаш бұтағындағы жапырақ бүршіктерін дәстүрлі емес тәсілмен (ши басына оралған мақта) салуды үйрету (сурет салу) Балалардың жасына сәйкес көркем шығармаларды оқу және бесікжырларын, халық әндерін, ертегілерін, тыңдауға үйрету. <b>(көркем әдебиет)</b>	Табиғатты бақылату су көлшіктерін басып құрғақ алаңда іздерін салыстыруды ұйымдастыру <b>(қоршаған ортамен таныстыру)</b>  Алып шыққан ойыншықтарымен ойындар ұйымдастыру. <b>(сенсорика)</b>  Еркін ойындар	Табиғатты бақылату желді анықтауын ұйымдастыру <b>(қоршаған ортамен таныстыру)</b>  Ағаш бұтағындағы жапырақ бүршіктерін дәстүрлі емес тәсілмен (ши басына оралған мақта) салуды үйрету <b>(сурет салу)</b> Балалардың жасына сәйкес көркем шығармаларды оқу және бесікжырларын, халық әндерін, ертегілерін, тыңдауға үйрету. <b>(көркем әдебиет)</b>	Табиғатты бақылату су көлшіктерін басып құрғақ алаңда іздерін салыстыруды ұйымдастыру <b>(қоршаған ортамен таныстыру)</b>  Алып шыққан ойыншықтарымен ойындар ұйымдастыру. <b>(сенсорика)</b>  Еркін ойындар	Табиғатты бақылату желді анықтауын ұйымдастыру <b>(қоршаған ортамен таныстыру)</b>  Ағаш бұтағындағы жапырақ бүршіктерін дәстүрлі емес тәсілмен (ши басына оралған мақта) салуды үйрету <b>(сурет салу)</b> Балалардың жасына сәйкес көркем шығармаларды оқу және бесікжырларын, халық әндерін, ертегілерін, тыңдауға үйрету. <b>(көркем әдебиет)</b>
<b>Серуеннен оралу</b> 11.40 – 12.00	Топқа оралу кезінде қатарға тұруды дағдыландыру. Асықпай педагогтің артынан жүру, жұптасып жүруді үйрету. Өз шкафтарын тану дағдысын қалыптастыру. Топта киетін аяқ киімдерін өз бетінше ауыстырып, киюін үйрету. (дербес қимыл әрекеті).				
<b>Түскі ас</b> 12.00 – 12.30	Түскі ас алдында гигиеналық шараларды орындау : қолды дұрыс жуу, өз орамалының орнын білу, қолды дұрыс сүрту, орамалды ілу көркем сөз қолдану,				

	Балаларды үстел басында дұрыс отыру, үстелге қойылған ыдыстар мен заттарды таныстыруды жалғастыру (мәдени-гигиеналық дағдылар, өзіне-өзі қызмет ету)				
<b>Күндізгі ұйқы</b> 12.40 – 15.10	Ұйықтаралдындакиімдеріншкафқанемесеорындыкқаұқыптыбүктепқою. Өз төсек орнын тауып жатуды үйрету. (өзіне-өзі қызмет ету дағдылары, ірі және ұсақ моториканы дамыту) Балалардың тыныш ұйықтауы үшін жайы баяу музыка тыңдату. Жағымды музыкамен сүйемелденетін ертегілер тыңдату. (көркем әдебиет)				
<b>Біртіндеп ұйқыдан ояту, Сауықтыру шаралары</b> 15.10-15.30	<i>Төсектен тұрып, түйіршекті және жұмсақ жолақшалармен жүруді дағдыландыру.</i> (дене жаттығулар мен белсенділігі) Жекезаттардықолдану(қолорамал, майлық, орамал, тарақ, түбек), киіміндегі олықылықты байқау және оны өз бетінше, ересектердің көмегімен ретке келтіру, белгілі бір ретпен киіну және шешіну, әртүрлі ілгектерді қолдана білу (өзіне-өзі қызмет ету дағдылары, ірі және ұсақ моториканы дамыту) Қолдарын жуу, құрғатып сүрту, сүлгіні өз орнына іліп қоюды үйрету. (мәдени-гигиеналық дағдылар).				
<b>Бесін ас</b> 15.30-16.00	Үстел басындағы мәдениеттің қарапайым дағдыларын қалыптастыру: нанды үгітпеу, тамақты ауызды жауып шайнау, тамақ ішкенде сөйлемей, үстел басында дұрыс отыру. (мәдени-гигиеналық дағдылар, өзіне-өзі қызмет ету)				
<b>Балалардың дербес іс-әрекеті</b> 16.00-16.30	Фланелеграфтағы жіпке шармен жалаушаларды кезектестіріп орналасырумен жапсырту <b>(жапсыру)</b>  Ірі және ұсақ моншақтарды мүсіндеу арқылы мүсіндеудің техникалық дағдыларын қалыптастыру <b>(мүсіндеу)</b>	Табиғатты бақылату су көлшіктерін басып құрғақ алаңда іздерін салыстыруды ұйымдастыру <b>(қоршаған ортамен таныстыру)</b>  Алып шыққан ойыншықтарымен ойындар ұйымдастыру. <b>(сенсорика)</b>  Еркін ойындар	Табиғатты бақылату желді анықтауын ұйымдастыру <b>(қоршаған ортамен таныстыру)</b>  Ағаш бұтағындағы жапырақ бүршіктерін дәстүрлі емес тәсілмен (ши басына оралған мақта) салуды үйрету <b>(сурет салу)</b> Балалардың жасына сәйкес көркем шығармаларды оқу және бесікжырларын, халық әндерін, ертегілерін, тыңдауға үйрету. <b>(көркем әдебиет)</b>	Табиғатты бақылату су көлшіктерін басып құрғақ алаңда іздерін салыстыруды ұйымдастыру <b>(қоршаған ортамен таныстыру)</b>  Алып шыққан ойыншықтарымен ойындар ұйымдастыру. <b>(сенсорика)</b>  Еркін ойындар	Табиғатты бақылату желді анықтауын ұйымдастыру <b>(қоршаған ортамен таныстыру)</b>  Ағаш бұтағындағы жапырақ бүршіктерін дәстүрлі емес тәсілмен (ши басына оралған мақта) салуды үйрету <b>(сурет салу)</b> Балалардың жасына сәйкес көркем шығармаларды оқу және бесікжырларын, ха

					лықәндерін, ертегілерін, тыңдауға үйрету. <b>(көркем әдебиет)</b>
<b>Балалармен жеке жұмыс</b> 16.30-16.50	Қажет ететін балаға есімді зат есіммен, етістіктің өткен шағымен байланыстыруды үйрету.	Қажет ететін балаға фортепианоның дыбысталуын ажырата білуге үйрету. ртүрлі көлемдегі заттарды атауын танып, санын (біреу-көп деп), ажыратуын дамыту.	Қажет ететін балаға есімді зат есіммен, етістіктің өткен шағымен байланыстыруды үйрету.	Қажет ететін балаға фортепианоның дыбысталуын ажырата білуге үйрету. ртүрлі көлемдегі заттарды атауын танып, санын (біреу-көп деп), ажыратуын дамыту.	Қажет ететін балаға фортепианоның дыбысталуын ажырата білуге үйрету. ртүрлі көлемдегі заттарды атауын танып, санын (біреу-көп деп), ажыратуын дамыту.
<b>Серуенге дайындық</b> 16.50-17.00	Киініп-шешіну кезінде киімдерін белгілі тәртіппен киюге және шешуге жаттықтыру. Киіміндегі ретсіздікті байқап, оны өз бетінше немесе ересектердің көмегімен жоюға, қол орамалды пайдалануға үйретуді жалғастыру. Қатармен жұптасып жүруді, қатарды бұзбауды үйрету. Таза ауада қандай ойындар ойнайтынын балалармен жоспарлауды үйрету. (сөйлеуді дамыту, өзіне-өзі қызмет ету дағдылары, ірі және ұсақ моториканы дамыту).				
<b>Серуен</b> 17.00-18.00	Балалардың қалауы бойынша құрастырмалы материалдарды алып, шығу, олармен еркін ойындарда баланың дербес әрекетін дамыту <b>(құрастыру)</b> Қимылды ойын «Шарды ұста»	Қимылды ойын: «Өз үйіңді тап»  Құмда таяқшамен сурет салу <b>(Сурет салу)</b>	Қимылды ойын «Төгілген жіптерді жылдам жина»  Ләпбукта дербес жапсыру әрекеті. <b>(жапсыру)</b>	Қимылды ойын: «Өз үйіңді тап»  Құмда таяқшамен сурет салу <b>(Сурет салу)</b>	Қимылды ойын «Төгілген жіптерді жылдам жина»  Ләпбукта дербес жапсыру әрекеті. <b>(жапсыру)</b>
<b>Балалардың үйге қайтуы</b> 18.00-18.30	Үйде ойналатын ойындар ұсыну. Апта бойы алған әсерлерін сұрау, әңгімелесу дағдысын қалыптастыруды үйде жалғастыруды ұсыну				

Әдіскер:



А.П.Тагаева

Тәрбиелеу білім беру процесінің циклограммасы

Мектепке дейінгі білім беру ұйымы: ЖШС «Али-Аяулым» бөбекжай бақшасы

Топ: кіші топ: «Балапан»

Балалардың жасы: 2 жастағы балалар

Жоспардың құрылымы кезеңі (апта күндері айы жылы 28.04.-02.05.2025 . 1 апта мамыр

Күн тәртібінің кезеңдері	Дүйсенбі	Сейсенбі	Сәрсенбі	Бейсенбі	Жұма
Балаларды қабылдау 08.00-08.20	Балаларды көтеріңкі көңілді муызкамен қарсы алу. Балалар үшін жайлы ойын жағдайын жасау. Тәрбиешімен сәлемдесуді үйрету. Сәлеметсіз бе! сөзін сөздік қорына қосу. Баладан қандай көңіл күймен келгенін сұрап, сұрақтарға жауап беру дағдысын қалыптастыру(сөйлеуді дамыту). Балаларды топта жеңіл киінуге үйрету.				
Ата-аналармен әңгімелесу, Кенес беру 8.00 – 8.20	Балалардың ауа райына байланысты жылы киіну жағдайларын талқылау. <i>Дидактикалық ойын «Зейінді бол», «Кім жоқ?», «Бұл не?»</i>				
Балалардың дербес әрекеті (баяу қимылды ойындар, үстелүсті ойындары, бейнелеу әрекеті, кітаптарқарау және тағы басқа әрекеттер) 8.20 – 8.30	Өнер орталығында сурет салғызу, суретті карточкаларды бояту, дербес шығармашылық іс әрекеттерді ұйымдастыру. Табиғи құрастыру материалдарым ең құрастыру, кітаптарды қарату, еңбек әрекеті бойынша әңгімелесу Шамасыкелетін жұмысты орындату кезінде балалардың бастамасын қолдау: бөлме өсімдіктеріне күтім жасау, оларды суару.	Табиғи құрастыру материалдарымен құрастыру, кітаптарды қарату, еңбек әрекеті бойынша әңгімелесу Шамасыкелетін жұмысты орындату кезінде балалардың бастамасын қолдау: бөлме өсімдіктеріне күтім жасау, оларды суару. (қоршаған ортамен танысу) Балалармен жеке жұмыс.	Өнер орталығында сурет салғызу, суретті карточкаларды бояту, дербес шығармашылық іс әрекеттерді ұйымдастыру. Табиғи құрастыру материалдарымен құрастыру, кітаптарды қарату, еңбек әрекеті бойынша әңгімелесу Шамасыкелетін жұмысты орындату кезінде балалардың бастамасын қолдау: бөлме өсімдіктеріне күтім жасау, оларды суару. (қоршаған ортамен танысу) Балалармен жеке жұмыс		Табиғи құрастыру материалдарымен құрастыру, кітаптарды қарату, еңбек әрекеті бойынша әңгімелесу Шамасыкелетін жұмысты орындату кезінде балалардың бастамасын қолдау: бөлме өсімдіктеріне күтім жасау, оларды суару. (қоршаған ортамен танысу) Балалармен жеке

	асату, олардыс уару. (қоршаған ортамен танысу) Балалармен жеке жұмыс.				
Таңертеңгі жаттығу 8.30 - 8.45	Мамыр айына арналған таңертеңгі жаттығуларды жасату (Жалпы дамытушы жаттығулар, қимыл белсенділігі, ойын әрекеті).				
Таңғы ас 8.45 – 9.00	Таңғы ас алдында қолдарын сумен сабындап жуу мәдениетін қалыптастыру. Жеңдерін өз бетімен түру, жуыну кезінде киімді суламау, жуыну кезінде суды шашыратпау білігін бекіту. (мәдени-гигиеналық дағдылар, өзіне-өзі қызмет ету) Өз орнын тауып отыру. Үстел басында қарапайым мінез-құлық дағдыларын қалыптастыру: нанды үгітпеу, тамақты ауызды жауып шайнау, ауызды толтырып сөйлемеу. Тамақтанып болғаннан кейін алғыс айтуды үйрету				
Ұйымдастырылған іс-әрекетке дайындық 9.15- 9.30	Таңғы жиын. Көңілді видео музыка сүйемелдеуімен қою. Қарапайым би қимылдары: шапалақтау және бір уақытта аяқпен тарсылдату, жартылай отыру, аяқтан аяққа тербелу (музыка) Балалар қандай ойындар ойнағысы келетінін айтуын қалыптастыру. «Ата мен әже силықтары» тақырыбында жеке әңгімелер ұйымдастыру. Сөзді тыңдай білуге, ересектермен және құрдастарымен тілдік қарым-қатынас жасауды дамыту, қарапайым Кім? Не істейді? сұрақтарға жауап беруге үйрету. Қызығушылықтары бойынша әрекет түрін таңдату және т. б. (сөйлеуді дамыту)				
Ұйымдастырылған іс-әрекеттер 9.30- 10.10	Дене шынықтыру Тақырыбы: «Солдаттармыз саптағы» Мақсаты: Әртүрлі бағытта және берілген бағытта шеңбер бойымен, қолдарын әртүрлі	Музыка Тақырыбы: «Сиқырлы ағаш» Мақсаты: музыкалық аспаптарда орындалған таныс әуендерді тыңдау, бұл әуендерді тани білу			

	<p>қалыпта ұстап, бір- бірінің қолдарынан ұстап, аяқтың ұшымен жүру</p>				
	<p>Балалардан қазір жылдың қай мезгілі? Күндіз ба, әлде түн ба? Аспанда біз не көреміз? Құстар туралы не білесіңдер? Құстар күндіз ұша ма? Әлде түнде ұшады ма? сұрау Балаларды ғылым орталығына шақырып, аспан әлемінің макетін көрсету. Алдымен танитындарын атату. Құстар туралы айтып беру. <b>(қоршаған ортамен танысу)</b> Құстардың қайсысы сендерге</p>	<p>Балаларды таңдауы бойынша орталықтарға бөлу. Бірінші орталықта баклашкадан немесе картон қазақтардан құс құрастыртқызу. <b>(құрастыру)</b> Екінші орталықта геометриялық фигураларды (дөңгелек, үшбұрыш, төртбұрыш) танып, атай білуге үйретіп, топтағы құрастыру материалдарынан құстың ұясын ұжымдасып құратқызу. Жеке балаларға да қағаз бетінде геометриялық фигуралардан ұяшық құрастырғызу және жасағандарын</p>	<p>Балаларды ұлттық бұрышқа алып бару. Ондағы заттарды атату. Құс қанат оюын көрсетіп таныстыру. Дауысты(а,ә,е,о,ұ)жәнеке йбірдауыссыз(п-б,к-қ,т-д,ж-ш,с-з)дыбыстарды анық айту, дыбыстардың артикуляциясын нақтылау және бекіту <b>(сөйлеуді дамыту )</b></p>		<p>Балаларды жарты шеңбер етіп отырғызу. Суреттердің бір бөлігін көрсетіп, оның не зат екенін таптырту. Ол затты тапқан бала ол туралы ән тақпақ немесе ойдан ертегі құрап немесе ол қалай пайда болды айтып беруін ұйымдастыру <b>(көркем әдебиет)</b></p> <p><b>Сергіту сәті</b> Балаларды екі орталыққа бөлу. Бір орталықта өздері таңдаған заттың суретін салғызу <b>(сурет салу)</b> Екінші орталықта геометриялық пішіндерді танып, атап тапқан затпен сәкестендіргізу. «Кім тапқыр»</p>

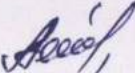
	<p>ұнады? Самолеттарды құстарға карап жасағанын айту. Құстардың суретін салып, қағаздан жасап көреміз бе?сұрау. Сөйтіп орталықтарға бөлінейік деп ұсыну. Бірінші орталықта балалар құстың суретін саладырту, екінші орталықта қағаздан бүктеп самолет жасату оны ұшыруын ұйымдастыру. <b>(құрастыру, сурет салу)</b></p>	<p>әңгімелету. <b>(сенсорика және сөйлеуді дамыту)</b></p> <p>Құстар әніне музыка қосып сергіту сәтін жасату. <b>(музыка)</b></p>			<p>ойнынын ойнату. Ойын бойынша топтағы заттардан осы денелерге ұқсасын тапқызып жинату. <b>(сенсорика)</b></p>
<p>Ересектердің басқаруымен киімдерін киюді, кимыл белсенділігіне жағымды эмоциялық қарым-қатынас білдіруді, бұрын игерген кимылдарды өздігінен орындауды жетілдіру. Киім шкафтарын тануды калыптастыру (өзіне-өзі қызмет ету дағдылары, ұсақ моториканы дамыту). Күн тәртібіне сәйкес тазаауадаболуын қамтамасызету</p>					
<p><b>Серуенге дайындық</b> 10.10– 10.20</p>	<p>«Дұрыс», «дұрыс емес», «қауіпті» түсініктерімен таныстыру. Балабақша ауласының ережелерін</p>	<p>Ағаш бұтақтарынан ұшақ жасату. <b>(құрастыру)</b></p> <p>Ағаштарды бақылату, жел тұрғанда олардың</p>	<p>Өлі табиғатпен (жылы, суық су, құрғақ, ылғал құм, домалақ, қатты тас) әрекет ету түрлерін (су құю, құм тасу, төгу, жинау, мүсіндеу,, тастыжинау, қ алау) таныстырып түсіні</p>		<p>«Дұрыс», «дұрыс емес», «қауіпті» түсініктерімен таныстыру. Көшедегі көліктердің қауіпті екенін түсіндіру. <b>(Қоршаған</b></p>

	<p>таныстыру. Сырғанақ, эткеншекті пайлану бойынша нұсқаулықтар беру. <b>(Қоршаған ортамен таныстыру)</b></p> <p>Доп мүсінін жасауда техникалық дағдыларды қалыптастыру <b>(мүсіндеу)</b></p> <p><i>Қимылды ойын «Шарды ұста»</i></p> <p>Бірдей жұлдыздарды топтастырып ойнату. түрлі көлемдегі геометриялық пішіндерді негізгі көлемі неғұрлым ұқсас қасиеттері бойынша салыстыру және іріктеуді жетілдіру. <b>(Сенсорика)</b></p>	<p>жапырақтарының қимылына назар аударту. Қимылды ойын: «Поезд»</p> <p>Доптарды бір-біріне домалату <b>(дене шынықтыру)</b></p>	<p>ктерді қалыптастыру, Ол арменойнату және эксперт имент жасауды ұйымдастыру. Тасты ағашты суға салуып көруін ұйымдастыру. <b>(Қоршаған ортамен таныстыру)</b></p> <p>Балалардың дербес әрекеті. Қимылды ойын: «Ұшақтар»</p> <p>Фланелеграфқа күнді жапсырту. <b>(жапсыру)</b></p> <p>Дәстүрлі емес әдістермен суреттер салуды дамыту. Құмда саусақпен күннің сурет салғызу. <b>(сурет салу)</b></p>		<p><b>ортамен таныстыру)</b> Қимылды ойын: «Автобус»</p>
<p><b>Серуен</b> 10.20 – 11.40</p>	<p>Топқа оралу кезінде қатарға тұруды дағдыландыру. Асықпай педагогтің артынан жүру, жұптасып жүруді үйрету. Өз шкафтарын тану дағдысын қалыптастыру. Топта киетін аяқ киімдерін өз бетінше ауыстырып, киюін үйрету. (дербес қимыл әрекеті).</p>				

<p><b>Серуеннен оралу</b> 11.40 – 12.00</p>	<p>Түскі ас алдында гигиеналық шараларды орындау : қолды дұрыс жуу, өз орамалының орнын білу, қолды дұрыс сүрту, орамалды ілу көркем сөз қолдану, Балаларды үстел басында дұрыс отыру, үстелге қойылған ыдыстар мен заттарды таныстыруды жалғастыру (мәдени-гигиеналық дағдылар, өзіне-өзі қызмет ету)</p>				
	<p>Ұйықтар алдында киімдерін шкафқа немесе орындыққа ұқыпты бүктеп қою. Өз төсек орнын тауып жатуды үйрету. (өзіне-өзі қызмет ету дағдылары, ірі және ұсақ моториканы дамыту) Балалардың тыныш ұйықтауы үшін жайы баяу музыка тыңдату. Жағымды музыкамен сүйемелденетін ертегілер тыңдату. (көркем әдебиет)</p>				
<p><b>Түскі ас</b> 12.00 – 12.30</p>	<p><i>Төсектен тұрып, түйіршекті және жұмсақ жолоқшалармен жүруді дағдыландыру.</i> (дене жаттығулар мен белсенділігі) Жекезаттарды қолдану (қолорамал, майлық, орамал, тарақ, түбек), киіміндегі оқпалықты байқау және оны өз бетінше, ересектердің көмегімен ретке келтіру, белгілі бір ретпен киінуді және шешіну, әртүрлі ілгектерді қолдана білу (өзіне-өзі қызмет ету дағдылары, ірі және ұсақ моториканы дамыту) Қолдарын жуу, құрғатып сүрту, сүлгіні өз орнына іліп қоюды үйрету. (мәдени-гигиеналық дағдылар).</p>				
<p><b>Күндізгі ұйқы</b> 12.40 – 15.10</p>	<p>Үстел басындағы мәдениеттің қарапайым дағдыларын қалыптастыру: нанды үгітпеу, тамақты ауызды жауып шайнау, тамақ ішкенде сөйлемеу, үстел басында дұрыс отыру. (мәдени-гигиеналық дағдылар, өзіне-өзі қызмет ету)</p>				
<p><b>Біртіндеп ұйқыдан ояту, Сауықтыру шаралары</b> 15.10-15.30</p>	<p>Балаларды кітап орталығына жинап, құстардың суреттерін қарату. Олардың не білгендері туралы сұрау. артикуляциялы қаппаратты дамыту. Ермексаздан құстарға жем жасату. <b>(сөйлеуді дамыту, мүсіндеу)</b></p>	<p>Балаларды екі орталыққа қалауы бойынша бөлу. Қағаздан және ермексаздан аққу жасауды ұсыну. «Аққуды атпа, досыңды сатпа.» Мақалды жаттату. <b>(мүсіндеу және жапсыру)</b></p>	<p>«Құстар біздің досымыз» тақырыбында суреттер қарату. Оларға қалай қамқорлық таныту керектігін суреттер арқылы көрсету. Топтағы құстарға жем және су беру. <b>(қоршаған ортамен танысу)</b> Балаларды орталықтарға бөлу. Қалаулары бойынша дербес шығармашылық әрекеттер ұйымдастыру. <b>(мүсіндеу)</b>  «Құстар шеруі» тақырыбында ұжымдық</p>		<p>Балаларды орталықтарға бөлу. Балалардың дербес шығармашылық әрекеттерін ұйымдастыру. Апта бойы жасалған жұмыстардың ішінен ұнағанын қайта жасауға мүмкіндік беру. <b>(мүсіндеу) (жапсыру) (құрастыру)</b>  Ұнатып айтатын</p>

	Балаларға ғажайып қоржынмен ойынды ұсыну. Балалар ғажайып қоржынан әр түрлі пішіндерді қолымен сипап сезу арқылы зерттеуін ұйымдастыру (математика негіздері)		жұмыс. Желімдеудің техникасын үйрету: Желімді қылқаламға, мұқият жағып алу, жаймадағыдайынүлгіге жағу, желімнің қалдығын арын сүртуге майлықты қолдануды үйрету. (жапсыру)		эндерін билерін пысықтау. (музыка)
	Қажет ететін балаға әртүрлі заттардың: арқанның астын анық санаға дейін төрттағандап (алақаны мен тіземеңтіреп) еңбектеуді үйрету. көрнекі құралдарды көрсетумен сүйемелдеп мазмұнын түсінуге үйрету.	Қажет ететін балаларға фортепианоның дыбысталуын ажырата білуге үйрету. әртүрлі көлемдегі заттарды атауын танып, санын (біреу-көп деп) ажыратуын дамыту.	Қажет ететін балаға әртүрлі заттардың: арқанның астын анық санаға дейін төрттағандап (алақаны мен тіземеңтіреп) еңбектеуді үйрету. көрнекі құралдарды көрсетумен сүйемелдеп мазмұнын түсінуге үйрету		Қажет ететін балаға тізерлеп тұрып, өкшеге оты ружанетұруды доптарды нысанға қарай домалатуды үйрету.
<b>Бесін ас</b> 15.30-16.00	Киініп-шешіну кезінде киімдерін белгілі тәртіппен киюге және шешуге жаттықтыру. Киіміндегі ретсіздікті байқап, оны өз бетінше немесе ересектердің көмегімен жоюға, қол орамалды пайдалануға үйретуді жалғастыру. Қатармен жұптасып жүруді, қатарды бұзбауды үйрету. Таза ауада қандай ойындар ойнайтынын балалармен жоспарлауды үйрету. (сөйлеуді дамыту, өзіне-өзі қызмет ету дағдылары, ірі және ұсақ моториканы дамыту).				
<b>Балалардың дербес іс-әрекеті</b> 16.00-16.30	Қимылды ойын «Трамвай»	<b>Қимылды ойын:</b> «Мысық пен тышқан»	Балалардың сұранысы бойынша ертегі оқып беру		<b>Қимылды ойын</b> «Хан талапай»

	Балаларға дайын құстар бейнесін ұсынып, оларды үйлестіріп лэпбукта жапсыруды жасату. <b>(жапсыру)</b>	Бормен дербес шығармашылық жұмысын ұйымдастыру. <b>(Сурет салу)</b>	<b>(көркем әдебиет)</b> Еркін ойындар		
<b>Балалармен жеке жұмыс</b> 16.30-16.50	Үйде ойналатын ойындар ұсыну. Апта бойы алған әсерлерін сұрау, әңгімелесу дағдысын қалыптастыруды үйде жалғастыруды ұсыну				
<b>Серуенге дайындық</b> 16.50-17.00	Киініп-шешіну кезінде киімдерін белгілі тәртіппен киюге және шешуге жаттықтыру. Киіміндегі ретсіздікті байқап, оны өз бетінше немесе ересектердің көмегімен жоюға, қол орамалды пайдалануға үйретуді жалғастыру. Қатармен жұптасып жүруді, қатарды бұзбауды үйрету. Таза ауада қандай ойындар ойнайтынын балалармен жоспарлауды үйрету. (сөйлеуді дамыту, өзіне-өзі қызмет ету дағдылары, ірі және ұсақ моториканы дамыту).				
<b>Серуен</b> 17.00-18.00	Балалардың қалауы бойынша құрастырмалы материалдарды алып, шығу, олармен еркін ойындарда баланың дербес әрекетін дамыту <b>(құрастыру)</b> Қимылды ойын «Шарды ұста» Қимылды ойын: «Өз үйінді тап»  Құмда таяқшамен сурет салу <b>(Сурет салу)</b>		Қимылды ойын «Төгілген жіптерді жылдам жина»  Лэпбукта дербес жапсыру әрекеті. <b>(жапсыру)</b>		Қимылды ойын «Төгілген жіптерді жылдам жина»  Лэпбукта дербес жапсыру әрекеті. <b>(жапсыру)</b>
<b>Балалардың үйге қайтуы</b> 18.00-18.30	Үйде ойналатын ойындар ұсыну. Апта бойы алған әсерлерін сұрау, әңгімелесу дағдысын қалыптастыруды үйде жалғастыруды ұсыну				

Әдіскер:  А.П.Тагаева

Тәрбиелеу білім беру процесінің циклограммасы

Мектепке дейінгі білім беру ұйымы: ЖШС «Али-Аяулым» бөбекжай бақшасы

Топ: кіші топ: «Балапан»

Балалардың жасы: 2 жастағы балалар

Жоспардың құрылымы кезеңі (апта күндері айы жылы 05.05.-09.05.2025 . 2 апта мамыр

Күн тәртібінің кезеңдері	Дүйсенбі	Сейсенбі	Сәрсенбі	Бейсенбі	Жұма
Балаларды қабылдау 08.00-08.20	Балаларды көтеріңкі көңілді муызкамен қарсы алу. Балалар үшін жайлы ойын жағдайын жасау. Тәрбиешімен сәлемдесуді үйрету. Сәлеметсіз бе! сөзін сөздік қорына қосу. Баладан қандай көңіл күймен келгенін сұрап, сұрақтарға жауап беру дағдысын қалыптастыру(сөйлеуді дамыту). Балаларды топта жеңіл киінуге үйрету.				
Ата-аналармен әңгімелесу, Кенес беру 8.00 – 8.20	Балалардың ауа райына байланысты жылы киіну жағдайларын талқылау. <i>Дидактикалық ойын «Зейінді бол», «Кім жоқ?», «Бұл не?»</i>				
Балалардың дербес әрекеті (баяу қимылды ойындар, үстелүсті ойындары, бейнелеу әрекеті, кітаптарқарау және тағы басқа әрекеттер) 8.20 – 8.30	Өнер орталығында сурет салғызу, суретті карточкаларды бояту, дербес шығармашылық іс әрекеттерді ұйымдастыру. . (қоршаған ортамен танысу) Балалармен жеке жұмыс.	Табиғи құрастыру материалдарымен құрастыру, кітаптарды қарату, еңбек әрекеті бойынша әңгімелесу (қоршаған ортамен танысу) Балалармен жеке		Табиғи құрастыру материалдарымен құрастыру, кітаптарды қарату, еңбек әрекеті бойынша әңгімелесу(қоршаған ортамен танысу) Балалармен жеке	
Таңертенгі жаттығу 8.30 - 8.45	Мамыр айына арналған таңертеңгі жаттығуларды жасату (Жалпы дамытушы жаттығулар, қимыл белсенділігі, ойын әрекеті).				
Таңғы ас 8.45 – 9.00	Таңғы ас алдында қолдарын сумен сабындап жуу мәдениетін қалыптастыру. Жеңдерін өз бетімен түру, жуыну кезінде киімді суламау, жуыну кезінде суды шашыратпау білігін бекіту. (мәдени-гигиеналық дағдылар, өзіне-өзі қызмет ету) Өз орнын тауып отыру. Үстел басында қарапайым мінез-құлық дағдыларын қалыптастыру: нанды үгітпеу, тамақты ауызды жауып шайнау, ауызды толтырып сөйлемеу. Тамақтанып болғаннан кейін алғыс айтуды үйрету				
Ұйымдастырылған іс-әрекетке дайындық 9.15- 9.30	Таңғы жиын. Көңілді видео муызка сүйемелдеуімен қою. Қарапайым би қимылдары: шапалақтау және бір уақытта аяқпен тарсылдату, жартылай отыру, аяқтан аяққа тербелу (музыка) Балалар қандай ойындар ойнағысы келетінін айтуын қалыптастыру. «Ата мен әже силықтары» тақырыбында жеке әңгімелер ұйымдастыру. Сөзді тыңдай білуге, ересектермен және құрдастарымен тілдік қарым-қатынас жасауды дамыту, қарапайым Кім? Не істейді? сұрақтарға жауап беруге үйрету.				

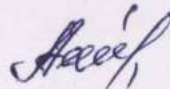
Қызығушылықтары бойынша әрекет түрін тандату және т. б. (сөйлеуді дамыту)					
<p><b>Ұйымдастырылған іс-әрекеттер</b> 9.30- 10.10</p>	<p><b>Дене шынықтыру</b> <b>Тақырыбы:</b> «Біз жас ұланбыз» <b>Мақсаты:</b> Әртүрлі бағытта және берілген бағытта шеңбер бойымен, қолдарын әртүрлі қалыпта ұстап, бір-бірінің қолдарынан ұстап, аяқтың ұшымен жүру <b>Қимылды ойын</b></p>				
	<p>Сөйлеу қарқынын өзгерту қабілетін дамыту: баяу сөйлеу, жаңылтпаштар айтуды менгерту.  (сөйлеуді дамыту) Қарама-қарсы тәулік бөліктерін бағдарлауды қалыптастыру: күндіз-түнде, таңертен-кешке. (математика негіздері)</p>			<p>Зат есімдерді үстінде, астында, артында, жанында тәрізді көмекші сөздермен бірге қолдануды және зат есімдерді жекеше, көпше түрде қолдануды үйрету. (сөйлеуді дамыту)  Балаларды геометриялық фигура дөңгелек пен таныстыру, ұстау және көру тәсілдері арқылы аталған фигураны зерттеуге мүмкіндік беру. Карточкаларға сәйкес фигураларды қойып шығуды ұйымдастыру. (математика негіздері)</p>	
<p><b>Серуенге дайындық</b> 10.10– 10.20</p>	<p>Ересектердің басқаруымен киімдерін киюді, қимыл белсенділігіне жағымды эмоциялық қарым-қатынас білдіруді, бұрын игерген қимылдарды өздігінен орындауды жетілдіру. Киім шкафтарын тануды қалыптастыру (өзіне-өзі қызмет ету дағдылары, ұсақ моториканы дамыту). Күн тәртібіне сәйкес таза ауа да болуын қамтамасыз ету</p>				

<p>Серуен 10.20 – 11.40</p>	<p>«Дұрыс», «дұрыс емес», «қауіпті» түсініктерімен таныстыру. Балабақша ауласының ережелерін таныстыру. Сырғанақ, әткеншекті пайлану бойынша нұсқаулықтар беру. <b>(Қоршаған ортамен таныстыру)</b></p> <p>Доп мүсінін жасауда техникалық дағдыларды қалыптастыру <b>(мүсіндеу)</b></p> <p><i>Қимылды ойын</i> <i>«Шарды ұста»</i></p> <p>Бірдей жұлдыздарды топтастырып ойнату. түрлі көлемдегі геометриялық пішіндерді негізгі көлемі неғұрлым ұқсас қасиеттері бойынша салыстыру және іріктеуді жетілдіру. <b>(Сенсорика)</b></p>				<p>«Дұрыс», «дұрыс емес», «қауіпті» түсініктерімен таныстыру. Көшедегі көліктердің қауіпті екенін түсіндіру. <b>(Қоршаған ортамен таныстыру)</b> Қимылды ойын: «Автобус»</p>
<p>Серуеннен оралу 11.40 – 12.00</p>	<p>Топқа оралу кезінде қатарға тұруды дағдыландыру. Асықпай педагогтің артынан жүру, жұптасып жүруді үйрету. Өз шкафтарын тану дағдысын қалыптастыру. Топта киетін аяқ киімдерін өз бетінше ауыстырып, киюын үйрету. (дербес қимыл әрекеті).</p>				
<p>Күндізгі ұйқы 12.40 – 15.10</p>	<p>Түскі ас алдында гигиеналық шараларды орындау : қолды дұрыс жуу, өз орамалының орнын білу, қолды дұрыс сүрту, орамалды ілу көркем сөз қолдану, Балаларды үстел басында дұрыс отыру, үстелге қойылған ыдыстар мен заттарды таныстыруды жалғастыру (мәдени-гигиеналық дағдылар, өзіне-өзі қызмет ету)</p>				

<p><b>Біртіндеп ұйқыдан ояту, Сауықтыру шаралары</b> 15.10-15.30</p>	<p>Ұйықтар алдында киімдерін шкафқа немесе орындыққа ұқыпты бүктеп қою. Өз төсек орнын тауып жатуды үйрету. (өзіне-өзі қызмет ету дағдылары, ірі және ұсақ моториканы дамыту) Балалардың тыныш ұйықтауы үшін жайы баяу музыка тыңдату. Жағымды музыкамен сүйемелденетін ертегілер тыңдату. (көркем әдебиет)</p>				
<p><b>Бесін ас</b> 15.30-16.00</p>	<p><i>Төсектен тұрып, түйіршекті және жұмсақ жолоқшалармен жүруді дағдыландыру.</i> (дене жаттығулар мен белсенділігі) Жекезаттардықолдану(колорамал, майлық, орамал, тарак, түбек), киімдегі оюлықты байқау және оны өз бетінше, ересектердің көмегімен ретке келтіру, белгілі бір ретпен киінуді және шешіну, әртүрлі ілгектерді қолдана білу (өзіне-өзі қызмет ету дағдылары, ірі және ұсақ моториканы дамыту) Қолдарын жуу, құрғатып сүрту, сүлгіні өз орнына іліп қоюды үйрету. (мәдени-гигиеналық дағдылар).</p>				
<p><b>Балалардың дербес іс-әрекеті</b> 16.00-16.30</p>	<p>Үстелбасындағы мәдениеттің қарапайым дағдыларын қалыптастыру: нанды үгітпеу, тамақты ауызды жауып шайнау, тамақ ішкенде сөйлемеу, үстелбасында дұрыс отыру. (мәдени-гигиеналық дағдылар, өзіне-өзі қызмет ету)</p>				
<p><b>Балалардың дербес іс-әрекеті</b> 16.00-16.30</p>	<p>Балаларды кітап орталығына жинап, құстардың суреттерін қарату. Олардың не білгендері туралы сұрау. артикуляциялық аппаратты дамыту. Ермексиздан құстарға жем жасату. <b>(сөйлеуді дамыту, мүсіндеу)</b> Балаларға ғажайып қоржынмен ойынды ұсыну. Балалар ғажайып қоржыннан әртүрлі пішіндерді қолымен сипап сезу арқылы зерттеуін ұйымдастыру <b>(математика негіздері)</b></p>				<p>Балаларды орталықтарға бөлу. Балалардың дербес шығармашылық әрекеттерін ұйымдастыру. Апта бойы жасалған жұмыстардың ішінен ұнағанын қайта жасауға мүмкіндік беру. <b>(мүсіндеу)</b> <b>(жапсыру)</b> <b>(құрастыру)</b> Ұнатып айтатын әндерін билерін пысықтау. <b>(музыка)</b></p>
<p><b>Балалармен жеке жұмыс</b></p>	<p>Қажет ететін балаға әртүрлі заттардың:</p>				<p>Қажет ететін балаға</p>

16.30-16.50	арқанның астынан нысан ағадейін төрт тағандап (а лақаны мен тізе мен тіреп) еңбектеуді үйрету. көрнекі құралдарды көрсету мен сүйемелдеп мазмұнын түсінуге үйрету.				тізерлеп тұрып, өкшеге отыру және тұруды, доптарды нысанға қарай домалатуды үйрету.
Серуенге дайындық 16.50-17.00	Киініп-шешіну кезінде киімдерін белгілі тәртіппен киюге және шешуге жаттықтыру. Киіміндегі ретсіздікті байқап, оны өз бетінше немесе ересектердің көмегімен жоюға, кол орамалды пайдалануға үйретуді жалғастыру. Қатармен жұптасып жүруді, қатарды бұзбауды үйрету. Таза ауада қандай ойындар ойнайтынын балалармен жоспарлауды үйрету. (сөйлеуді дамыту, өзіне-өзі қызмет ету дағдылары, ірі және ұсақ моториканы дамыту).				
Серуен 17.00-18.00	Қимылды ойын «Трамвай»  Балаларға дайын құстар бейнесін ұсынып, оларды үйлестіріп лэпбукта жапсыруды жасату. (жапсыру)				Қимылды ойын «Хан талапай»
Балалардың үйге қайтуы 18.00-18.30	Үйде ойналатын ойындар ұсыну. Апта бойы алған әсерлерін сұрау, әңгімелесу дағдысын қалыптастыруды үйде жалғастыруды ұсыну				

Әдіскер:



А.П. Тагаева

Тәрбиелеу білім беру процесінің циклограммасы

Мектепке дейінгі білім беру ұйымы: ЖШС «Али-Аяулым» бөбекжай бақшасы

Топ: кіші топ: «Балапан»

Балалардың жасы: 2 жастағы балалар

Жоспардың құрылу кезеңі (апта күндері айы жылы 12.05.-16.05.2025.3 апта мамыр айы)

Күн тәртібінің кезеңдері	Дүйсенбі	Сейсенбі	Сәрсенбі	Бейсенбі	Жұма
Балаларды қабылдау 08.00-08.20	Балаларды көтеріңкі көңілді муызкамен қарсы алу. Балалар үшін жайлы ойын жағдайын жасау. Тәрбиешімен сәлемдесуді үйрету. Сәлеметсіз бе! сөзін сөздік қорына қосу. Баладан қандай көңіл күймен келгенін сұрап, сұрақтарға жауап беру дағдысын қалыптастыру(сөйлеуді дамыту). Балаларды топта жеңіл киінуге үйрету.				
Ата-аналармен әңгімелесу, Кенес беру 8.00 – 8.20	Балалардың ауа райына байланысты жылы киіну жағдайларын талқылау.				
Балалардың дербес әрекеті (баяу қимылды ойындар, үстел үсті ойындары, бейнелеу әрекеті, кітаптар қарау және тағы басқа әрекеттер) 8.20 – 8.30	Топта балалармен шағын ойын орталықтарында еркін ойындарды ұйымдастыру, <i>«Жапырақтар», саусақ ойыны</i> <i>«Қуырмаш» «Бір сөзбен ата»</i> <i>дидактикалық ойындарға қатысу</i> <b>Балармен жеке жұмыс. )</b>	Табиғат бұрышындағы тірі табиғат нысандарын бақылату барысында баланың сөйлеуін дамыту. <b>(Балармен жеке жұмыс. )</b>	Өнер орталығында сурет салу, суретті кітапшаларды бояу, <b>(Балармен жеке жұмыс. )</b>	<i>«Бір сөзбен ата»</i> <i>дидактикалық ойындарға қатысу</i> <b>Балармен жеке жұмыс. )</b>	Табиғат бұрышындағы тірі табиғат нысандарын бақылату барысында баланың сөйлеуін дамыту. <b>(Балармен жеке жұмыс. )</b>
Таңертеңгі жаттығу 8.30 - 8.45	Мамыр айына арналған таңертеңгі жаттығуларды жасату (Жалпы дамытушы жаттығулар, қимыл белсенділігі, ойын әрекеті).				
Таңғы ас 8.45 – 9.00	Ересектердің бақылауымен бетін, қолдарын ластанған кезде және тамақтың алдында өз бетінше жуу, бетімен қолын жеке орамалмен құрғатып сүрту, ересектің көмегімен өзін ретке келтіруін қалыптастыру. (мәдени-гигиеналық дағдылар, өзіне-өзі қызмет ету) Өз орнын тауып отыру. Үстел басында қарапайым мінез-құлық дағдыларын қалыптастыру: нанды үгітпеу, тамақты ауызды жауып шайнау, ауызды тамаққа толтырып сөйлемей. Тамақтанып болғаннан кейін алғыс айтуды үйрету				

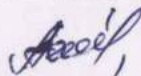
<p><b>Ұйымдастырылған іс-әрекетке дайындық</b> 9.15- 9.30</p>	<p>Таңғы жиын. Көңілді музыканы видео арқылы тамашалап, қимылдарын бірге жасату. Сөздерін қайталау. Балалар қандай ойындар ойнағысы келетінін таңдауын айтуды қалыптастыру. «Аңдар әлемі» тақырыбында жеке әңгімелерді айтып беру. Сөзді тыңдай білуге, ересектермен және құрдастарымен тілдік қарым-қатынас жасауды дамыту, қарапайым Кім? Не? Не істейді? сұрақтарға жауап беруге үйрету. Қызығушылықтары бойынша әрекет түрін таңдауына жағдай жасау және т. б. (сөйлеуді дамыту)</p>				
<p><b>Ұйымдастырылған іс-әрекеттер</b> 9.30- 10.10</p>	<p><b>Дене шынықтыру</b> Тақырыбы: «Жүгіру еңбектеу» Жалпы дамытушы жаттығу Негізгі қимылдар: әртүрлі заттардың арқанның астынан нысанаға дейін төрттағандап (алақанымен, тіземен тіреп) еңбектеу. <b>Қимылды ойын</b></p>	<p><b>Музыка</b> Тақырыбы: Үш гүл, үш түрлі көңіл күй Мақсаты: Ересектің дауыс интонациясы мен аспапқа бейімделе отырып, әннің қайталанатын сөздерін, музыкалық сөз тіркестерінің соңын бірге айтуға ынталандыру</p>	<p><b>Дене шынықтыру</b> Тақырыбы : "Бір орнында тұрып секіру» Жалпы дамытушы жаттығу Негізгі қимылдар: Бір орында тұрып қос аяқпен секіруге, алға қарай ұмтыла қос аяқпен затқа дейін (10-15 сантиметр) секіруге үйрету. <b>Қимылды ойын</b></p>	<p><b>Дене шынықтыру</b> Тақырыбы: «Лентадан секіру» Жалпы дамытушы жаттығу Негізгі қимылдар: 10-15 сантиметр биіктіктен секіруге, еденде жатқан секіргіштен, лентадан (қатар қойылған 2 арқаннан) аттап секіруге үйрету <b>Қимылды ойын</b></p>	
<p><b>Серуенге дайындық</b> 10.10– 10.20</p>	<p>Жастарына сәйкес көр кемші ғармалароқу. «Үйшік» ертегісі. Сөздерін қайталау. Кейіпкерлердің дауысын салуды үйрету. <b>(көркем әдебиет және сөйлеуді дамыту)</b> Бірдей қолғаптар, баскиімдер мен орамалдарды і топтастырып ойнату. ұқсас қасиеттері бойынша салыстыру және іріктеуді жетілдіру. <b>(Сенсорика)</b></p>	<p><i>Қуыршақтарды орындықтарға отырғызу тамақтандыру шараларын орындау арқылы ересектермен және құрдастарымен ауызша қарым-қатынас жасауды дамыту.</i> <i>пішіні түсі бірдей ыдыс аяқтарды топтастырып жинауды үйрету</i> <b>(сөйлеуді дамыту, сенсорика, қоршаған ортамен танысу)</b></p>	<p>Өлшемдері әртүрлі геометриялық фигураларды, өлшемі, пішіні, түсі бойынша ерекшеленетін біркелкі заттарды топтастыруды үйрету <b>(сенсорика)</b></p>	<p>Терезеге қаратып, далада жел тұрып, қар жауып тұрғанын бақылату. Желдің дауысын уууу деп салуды үйрету. <b>(Сөйлеуді дамыту)</b></p>	<p><i>Аңдар жайлы карточкаларды таныстырып, балалардың дыбыстарды, сөздермен сөз тіркестерін анықайтылуына назар аудару</i> <b>(сөйлеуді дамыту және көркем әдебиет)</b></p>

<p><b>Серуен</b> 10.20 – 11.40</p>	<p>Ересектердің басқаруымен киімдерін киюді, қимыл белсенділігіне жағымды эмоциялық қарым-қатынас білдіруді, бұрын игерген қимылдарды өздігінен орындауды жетілдіру. Киім шкафтарын тануды қалыптастыру (өзіне-өзі қызмет ету дағдылары, ұсақ моториканы дамыту). Күн тәртібіне сәйкес тазаауадаболуын қамтамасыз ету</p>				
	<p>Жақын адамдарының жағдайын эмоционалды қабылдай білуге тәрбиелеу (жанашырлық, қамқорлық таныту) Өз ара қарым қатнаста дәрекілікке, сарандыққа теріс көзқарас қалыптастыру <b>(Қоршаған ортамен таныстыру)</b> <i>ересектің көмегімен қар үймектерін домалақтау арқылы үш домалақты жасап түйістіріп Аққала жасау. Таяқшамен шұқып көзін, аузын, мұрнын таңбалауды үйрету (мүсіндеу)</i></p> <p>Шанамен сырғанау: шанаға отырып, төбешіктен сырғанауға, шананы жібінен сүйретуге, ойыншықтарды шанамен сырғанауға үйрету. <b>(дене шынықтыру)</b></p>	<p>Ауа райының ерекшеліктерін байқату. Құрдастарымен бірге жолдар. Текшелер құрастыруға баулу, олармен ойнау, қарап айым құрастырудағыларын бекіту <b>(құрастыру)</b> <b>(қоршаған ортамен таныстыру)</b> Қимылды ойын: «Поезд»</p>	<p><b>(мүсіндеу, сурет салу)</b> Қимылды ойын «Төгілген жіптерді жылдам жина»</p>	<p>Ауа райының ерекшеліктерін байқату. Сулар қатып мұз болғанын көрсету <b>(Қоршаған ортамен таныстыру)</b></p> <p>Балалардың дербес әрекеті. Қимылды ойын: «Ұшақтар»</p> <p>Фланелеграфқа ұшақты жапсырту. <b>(жапсыру)</b></p>	<p><b>(қоршаған ортамен таныстыру)</b> Қимылды ойын «Өз үйінді тап»</p>

<p><b>Серуеннен оралу</b> 11.40 – 12.00</p>	<p>Топқа оралу кезінде қатарға тұруды дағдыландыру. Асықпай педагогтің артынан жүру, жұптасып жүруді үйрету. Өз шкафтарын тану дағдысын қалыптастыру. Топта киетін аяқ киімдерін өз бетінше ауыстырып, киюын үйрету. (дербес қимыл әрекеті).</p>				
<p><b>Түскі ас</b> 12.00 – 12.30</p>	<p>Түскі ас алдында гигиеналық шараларды орындау : қолды дұрыс жуу, өз орамалының орнын білу, қолды дұрыс сүрту, орамалды ілу көркем сөз қолдану, Балаларды үстел басында дұрыс отыру, үстелге қойылған ыдыстар мен заттарды таныстыруды жалғастыру (мәдени-гигиеналық дағдылар, өзіне-өзі қызмет ету)</p>				
<p><b>Күндізгі ұйқы</b> 12.40 – 15.10</p>	<p>Ұйықтаралдындакиімдеріншкафқанемесеорындыққаұқыптыбүктепқою. Өз төсек орнын тауып жатуды үйрету. (өзіне-өзі қызмет ету дағдылары, ірі және ұсақ моториканы дамыту) Балалардың тыныш ұйықтауы үшін жайы баяу музыка тыңдату. Жағымды музыкамен сүйемелденетін ертегілер тыңдату. (көркем әдебиет)</p>				
<p><b>Біртіндеп ұйқыдан ояту, Сауықтыру шаралары</b> 15.10-15.30</p>	<p><i>Төсектен тұрып, түйіршекті және жұмсақ жолақшалармен жүруді дағдыландыру.</i> (дене жаттығулар мен белсенділігі) Жекезаттардықолдану(қолорамал, майлық, орамал, тарак, түбек), киіміндегіолқылықтыбайқаужәнеоныөзбетінше, ересектердіңкөмегіменреткекелтіру, белгілібірретпенкиінужәнешешіну, әртүрліілгектердіқолданабілу (өзіне-өзі қызмет ету дағдылары, ірі және ұсақ моториканы дамыту) Қолдарын жуу, құрғатып сүрту, сүлгіні өз орнына іліп қоюды үйрету.(мәдени-гигиеналық дағдылар).</p>				
<p><b>Бесін ас</b> 15.30-16.00</p>	<p>Үстелбасындағымәдениеттіңқарапайымдағдыларынқалыптастыру: нанды үгітпеу, тамақты ауызды жауып шайнау, тамақ ішкенде сөйлемеу, үстелбасындадұрыс отыру. (мәдени-гигиеналық дағдылар, өзіне-өзі қызмет ету)</p>				
<p><b>Балалардың дербес іс-әрекеті</b> 16.00-16.30</p>	<p>Көңілді музыканың берілген сипатына сай қимылдар жасату <b>(музыка)</b></p> <p>Балалардың қалауы бойынша дамытушы орталықтарда дербес әрекеттер. Дайын жапсыру пішіндерінің ішінен ыдыстар бейнелерін табу, фланелеграфтағы дастархан бетіне жапсырту. <b>(Жапсыру)</b> балалардың бейнелеу</p>	<p>Балалардың қалауы бойынша орталықтарға бөлініп, дәстүрлі емес әдістермен суретте р салу дағдыларын дамыту. Сазбалшықтан түрлі бауырсақтарды мүсіндеу. Фланелеграфтағы ф тақтасына табакка түрлі пішіндегі күлшелерді жапсыруға жағдай</p>	<p>Ересектің бақылауы мен ойын әрекеттерін (спорттық, би) орындауға, қимыл белсенділігін арттыруға үйрету <b>(Музыка)</b> <i>Қимылды ойын «Шарды ұста»</i></p>	<p>Түзу, көлденең, тік, толқын тәрізді сызықтарды парақ бетінде салудағдысын дамыту <b>(сурет салу)</b> Үстел үсті және еден үсті құрылыс материалдарымен (текшелер, кірпіштер, үш қырлы призма, пластина, цилиндр), жазықтықтағы құрылысты өз таңдауымен орындату <b>(Құрастыру)</b></p>	<p>Сурет салғанда дұрыс отыру, қағазды ұмаждамау, қаламды тарсылдатпау, жұмысты ұқыпты жасауды қалыптастыру <b>(сурет салу, мүсіндеу, жапсыру)</b></p>

	әрекетіне деген қызығушылығын ояту. Түзу, көлденең, тік, толқын тәрізді сызықтарды парак бетінде салуын үйрету. <b>(сурет салу)</b>	жасау <b>(Сурет салу)</b> <b>(Мүсіндеу)</b> <b>(Жапсыру)</b>			
<b>Балалармен жеке жұмыс</b> 16.30-16.50	Қажет ететін балаға геометриялық пішіндерді негізгі түсі, әртүрлі көлемі, неғұрлым ұқсас қасиетте рі бойынша салыстыру және іріктеуді жетілдіру.	Қажет ететін балаға есімдерді, сынесімдерді іколданып, заттарды (киімдер, ыдыстар) сипаттауға үйрету.	Қажет ететін балаға балапанның дене бөліктерін (ажыратып және атай білуін) пысықтау.	Қажет ететін балаға саусақтарын алақанына ұрып, жаңбырдың тырс тырс дауысын салуды үйрету.	Қажет ететін балаға құстары бар кітаптарды табуын жетілдіру.
<b>Серуенге дайындық</b> 16.50-17.00	Киініп-шешіну кезінде киімдерін белгілі тәртіппен киюге және шешуге жаттықтыру. Киіміндегі ретсіздікті байқап, оны өз бетінше немесе ересектердің көмегімен жоюға, қол орамалды пайдалануға үйретуді жалғастыру. Қатармен жұптасып жүруді, қатарды бұзбауды үйрету. Таза ауада қандай ойындар ойнайтынын балалармен жоспарлауды үйрету. (сөйлеуді дамыту, өзіне-өзі қызмет ету дағдылары, ірі және ұсақ моториканы дамыту).				
<b>Серуен</b> 17.00-18.00	Балалардың қалауы бойынша құрастырмалы материалдарды алып, шығу, олармен еркін ойындарда баланың дербес әрекетін дамыту <b>(құрастыру)</b> Қимылды ойын «Шарды ұста»	Кітаптарды қарау. Ертегі оқып оны ойыншықтар, сурет тер, үстел үсті театрының кейіпкерлерін және басқа да көрнекі құралдарды көрсету <b>(көркем әдебиет)</b> Қимылды ойын: «Өз үйінді тап»	Қимылды ойын «Төгілген жіптерді жылдам жина»	Ертегі кейіпкерлердің киімдерін киіп ойнау жағдайын ұйымдастыру. <b>(көркем әдебиет)</b> Доппен ойындар.	Қимылды ойын «Төгілген жіптерді жылдам жина»
<b>Балалардың үйге қайтуы</b> 18.00-18.30	Балалардың қайтар кезіндегі көңіл күйін талқылау				

Әдіскер:



А.П. Тагаева

Тәрбиелеу білім беру процесінің циклограммасы

Мектепке дейінгі білім беру ұйымы: ЖШС «Али-Аяулым» бөбекжай бақшасы

Топ: кіші топ: «Балапан»

Балалардың жасы: 2 жастағы балалар

Жоспардың құрылу кезеңі (апта күндері айы жылы 19.05.-23.05.2025.4 апта мамыр айы

Күн тәртібінің кезеңдері	Дүйсенбі	Сейсенбі	Сәрсенбі	Бейсенбі	Жұма
Балаларды қабылдау 08.00-08.20	Балаларды көтеріңкі көңілді музыкамен қарсы алу. Балалар үшін жайлы ойын жағдайын жасау. Тәрбиешімен сәлемдесуді үйрету. Сәлеметсіз бе! сөзін сөздік қорына қосу. Баладан қандай көңіл күймен келгенін сұрап, сұрақтарға жауап беру дағдысын қалыптастыру(сөйлеуді дамыту). Балаларды топта жеңіл киінуге үйрету.				
Ата-аналармен әңгімелесу, Кеңес беру 8.00 – 8.20	Балалардың ауа райына байланысты жылы киіну жағдайларын талқылау.				
Балалардың дербес әрекеті (баяу қимылды ойындар, үстелүсті ойындары, бейнелеу әрекеті, кітаптарқарау және тағы басқа әрекеттер) 8.20 – 8.30	Топта балалармен шағын ойын орталықтарында еркін ойындарды ұйымдастыру, «Жапырақтар», саусақ ойыны «Қуырмаш» «Бір сөзбен ата» дидактикалық ойындарға қатысу Балармен жеке жұмыс.)	Табиғат бұрышындағы тірі табиғат нысандарын бақылату барысында баланың сөйлеуін дамыту. (Балармен жеке жұмыс.)	Өнер орталығында сурет салу, суретті кітапшаларды бояу, (Балармен жеке жұмыс.)	«Бір сөзбен ата» дидактикалық ойындарға қатысу Балармен жеке жұмыс.)	Табиғат бұрышындағы тірі табиғат нысандарын бақылату барысында баланың сөйлеуін дамыту. (Балармен жеке жұмыс.)
Таңертеңгі жаттығу 8.30 - 8.45	Мамыр айына арналған таңертеңгі жаттығуларды жасату (Жалпы дамытушы жаттығулар, қимыл белсенділігі, ойын әрекеті).				
Таңғы ас 8.45 – 9.00	Ересектердің бақылауымен бетін, қолдарын ластанған кезде және тамақтың алдында өз бетінше жуу, бетімен қолын жеке орамалмен құрғатып сүрту, ересектің көмегімен өзін ретке келтіруін қалыптастыру. (мәдени-гигиеналық дағдылар, өзіне-өзі қызмет ету) Өз орнын тауып отыру. Үстел басында қарапайым мінез-құлық дағдыларын қалыптастыру: нанды үгітпеу, тамақты ауызды жауып шайнау, ауызды тамаққа толтырып сөйлемей. Тамақтанып болғаннан кейін алғыс айтуды үйрету				
Ұйымдастырылған іс-әрекетке	Таңғы жиын. Көңілді музыканы видео арқылы тамашалап, қимылдарын бірге жасату. Сөздерін қайталау.				

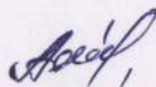
<p><b>дайындық</b> 9.15- 9.30</p>	<p>Балалар қандай ойындар ойнағысы келетінін таңдауын айтудықалыптастыру. «Аңдар әлемі» тақырыбында жеке әңгімелерді айтып беру. Сөзді тыңдай білуге, ересектермен және құрдастарымен тілдік қарым-қатынас жасауды дамыту, қарапайым Кім? Не? Не істейді? сұрақтарға жауап беруге үйрету. Қызығушылықтары бойынша әрекет түрін таңдауына жағдай жасау және т. б. (сөйлеуді дамыту)</p>				
<p><b>Ұйымдастырылған іс-әрекеттер</b> 9.30- 10.10</p>	<p><b>Дене шынықтыру</b> Тақырыбы: «Доптарды қақпаға дәлдейміз» Жалпы дамытушы жаттығу Негізгі қимылдар: эртүрлі заттардың арқанның астынан нысанаға дейін төрттағандап (алақанымен, тіземен тіреп) еңбектеу. <b>Қимылды ойын</b></p>	<p><b>Музыка</b> Тақырыбы:Ғажайып үйшік Мақсаты: Ересектің дауыс интонациясы мен аспапқа бейімделе отырып, әннің қайталанатын сөздерін, музыкалық сөз тіркестерінің соңын бірге айтуға ынталандыру</p>	<p><b>Дене шынықтыру</b> Тақырыбы : "Көпіршіктер жасаймыз» Жалпы дамытушы жаттығу Негізгі қимылдар: Бір орында тұрып қос аяқпен секіруге, алға қарай ұмтыла қос аяқпен затқа дейін (10-15 сантиметр) секіруге үйрету.  <b>Қимылды ойын</b></p>	<p><b>Дене шынықтыру</b> Тақырыбы: «Доптарды қақпаға дәлдейміз»Жалпы дамытушы жаттығуы Негізгі қимылдар: 10-15 сантиметр биіктіктен секіруге, еденде жатқан секіргіштен, лентадан (қатар қойылған 2 арқаннан) аттап секіруге үйрету <b>Қимылды ойын</b></p>	
<p><b>Серуенге дайындық</b> 10.10– 10.20</p>	<p>Жастарынасәйкескөр кемшығармалароқу. «Үйшік» ертегісі. Сөздерін қайталау. Кейіпкерлердің дауысын салуды үйрету. <b>(көркем әдебиет және сөйлеуді дамыту)</b>  Бірдей қолғаптар, баскиімдер мен орамалдарды і топтастырып ойнату. ұқсас қасиеттері бойынша салыстыру және іріктеуді жетілдіру. <b>(Сенсорика)</b></p>	<p><i>Қуыршақтарды орындықтарға отырғызу тамақтандыру шараларын орындау арқылы ересектермен және құрдастарымен ауызша қарым-қатынас жасауды дамыту.</i> <i>пішіні түсі бірдей ыдыс аяқтарды топтастырып жинауды үйрету</i> <b>(сөйлеуді дамыту, сенсорика, қоршаған ортамен танысу)</b></p>	<p>Өлшемдері әртүрлі геометриялық фигураларды, өлшемі, пішіні, түсі бойынша ерекшеленетін біркелкі заттарды топтастыруды үйрету <b>(сенсорика)</b></p>	<p>Терезеге қаратып, далада жел тұрып, қар жауып тұрғанын бақылату. Желдің дауысын уууу деп салуды үйрету. <b>(Сөйлеуді дамыту)</b></p>	<p><i>Аңдар жайлы карточкаларды таныстырып, балалардың дыбыстарды,сөзде рменсөзтіркестерін анықайтылуына назар аудару</i> <b>(сөйлеуді дамыту және көркем әдебиет)</b></p>

<p>Серуен 10.20 – 11.40</p>	<p>Ересектердің басқаруымен киімдерін киюді, қимыл белсенділігіне жағымды эмоциялық қарым-қатынас білдіруді, бұрын игерген қимылдарды өздігінен орындауды жетілдіру. Киім шкафтарын тануды қалыптастыру (өзіне-өзі қызмет ету дағдылары, ұсақ моториканы дамыту). Күн тәртібіне сәйкес тазаауадалобуын қамтамасызету</p>				
	<p>Жақын адамдарының жағдайын эмоционалды қабылдай білуге тәрбиелеу (жанашырлық, қамқорлық таныту) Өз ара қарым қатнаста дәрекілікке, сарандыққа теріс көзқарас қалыптастыру <b>(Қоршаған ортамен таныстыру)</b> ересектің көмегімен қар үймектерін домалақтау арқылы үш домалақты жасап түйістіріп Аққала жасау. Таяқшамен шұқып көзін, аузын, мұрнын таңбалауды үйрету <b>(мүсіндеу)</b></p> <p>Шанамен сырғанау: шанаға отырып, төбешіктен сырғанауға, шананың жібінен сүйретуге, ойыншықтарды шанамен сырғанауға үйрету. <b>(дене шынықтыру)</b></p>	<p>Ауа райының ерекшеліктерін байқату. Құрдастарымен бірге жолдар. Текшелер құрастыруға баулу, олармен ойнау, қарап айым құрастырудағы дыларын бекіту <b>(құрастыру)</b> <b>(қоршаған ортамен таныстыру)</b> Қимылды ойын: «Поезд»</p>	<p><b>(мүсіндеу, сурет салу)</b> Қимылды ойын «Төгілген жіптерді жылдам жина»</p>	<p>Ауа райының ерекшеліктерін байқату. Сулар қатып мұз болғанын көрсету <b>(Қоршаған ортамен таныстыру)</b></p> <p>Балалардың дербес әрекеті. Қимылды ойын: «Ұшақтар»</p> <p>Фланелеграфқа ұшақты жапсырту. <b>(жапсыру)</b></p>	<p><b>(қоршаған ортамен таныстыру)</b> Қимылды ойын «Өз үйінді тап»</p>

Серуеннен оралу 11.40 – 12.00	Топқа оралу кезінде қатарға тұруды дағдыландыру. Асықпай педагогтің артынан жүру, жұптасып жүруді үйрету. Өз шкафтарын тану дағдысын қалыптастыру. Топта киетін аяқ киімдерін өз бетінше ауыстырып, киюін үйрету. (дербес қимыл әрекеті).				
Түскі ас 12.00 – 12.30	Түскі ас алдында гигиеналық шараларды орындау : қолды дұрыс жуу, өз орамалының орнын білу, қолды дұрыс сүрту, орамалды ілу көркем сөз қолдану, Балаларды үстел басында дұрыс отыру, үстелге қойылған ыдыстар мен заттарды таныстыруды жалғастыру (мәдени-гигиеналық дағдылар, өзіне-өзі қызмет ету)				
Күндізгі ұйқы 12.40 – 15.10	Ұйықтаралдында киімдерін шкафқа немесе орындыққа ұқыпты бүктеп қою. Өз төсек орнын тауып жатуды үйрету. (өзіне-өзі қызмет ету дағдылары, ірі және ұсақ моториканы дамыту) Балалардың тыныш ұйықтауы үшін жайы баяу музыка тыңдату. Жағымды музыкамен сүйемелденетін ертегілер тыңдату. (көркем әдебиет)				
Біртіндеп ұйқыдан ояту, Сауықтыру шаралары 15.10-15.30	<i>Төсектен тұрып, түйіршекті және жұмсақ жолақшалармен жүруді дағдыландыру.</i> (дене жаттығулар мен белсенділігі) Жеке заттарды қолдану (қолорамал, майлық, орамал, тарақ, түбек), киіміндегі оқпалықты байқау және оны өз бетінше, ересектердің көмегімен ретке келтіру, белгілі бір ретпен киіну және шешіну, әртүрлі ілгектерді қолдана білу (өзіне-өзі қызмет ету дағдылары, ірі және ұсақ моториканы дамыту) Қолдарын жуу, құрғатып сүрту, сүлгіні өз орнына іліп қоюды үйрету. (мәдени-гигиеналық дағдылар).				
Бесін ас 15.30-16.00	Үстел басындағы мәдениеттің қарапайым дағдыларын қалыптастыру: нанды үгітпеу, тамақты ауызды жауып шайнау, тамақ ішкенде сөйлемей, үстел басында дұрыс отыру. (мәдени-гигиеналық дағдылар, өзіне-өзі қызмет ету)				
Балалардың дербес іс-әрекеті 16.00-16.30	Көңілді музыканың берілген сипатына сай қимылдар жасату <b>(Музыка)</b>  Балалардың қалауы бойынша дамытушы орталықтарда дербес әрекеттер. Дайын жапсыру пішіндерінің ішінен ыдыстар бейнелерін табу, фланелеграфтағы дастархан бетіне жапсырту. <b>(Жапсыру)</b>	Балалардың қалауы бойынша орталықтарға бөлініп, дәстүрлі емес әдістермен суретте р салу дағдыларын дамыту. Сазбалшықтан түрлі бауырсақтарды мүсіндеу.  Фланелеграфтағы табакқа түрлі пішіндегі күлшелерді	Ересектің бақылауымен ойын әрекеттерін (спорттық, би) орындауға, қимыл белсенділігін арттыруға үйрету <b>(Музыка)</b> <i>Қимылды ойын «Шарды ұста»</i>	Түзу, көлденең, тік, толқын тәрізді сызықтарды парақ бетінде салудағы дағдысын дамыту <b>(сурет салу)</b>  Үстел үсті және еден үсті құрылыс материалдарымен (текшелер, кірпіштер, үш қырлы призма, пластина, цилиндр), жазықтықтағы құрылысты өз таңдауымен орындату <b>(Құрастыру)</b>	Сурет салғанда дұрыс отыру, қағазды ұмаждамау, қаламды тарсылдатпау, жұмысты ұқыпты жасауды қалыптастыру <b>(сурет салу, мүсіндеу, жапсыру)</b>

	балалардың бейнелеу әрекетіне деген қызығушылығын ояту. Түзу, көлденең, тік, толқын тәрізді сызықтарды парак бетінде салуын үйрету. <b>(сурет салу)</b>	жапсыруға жағдай жасау <b>(Сурет салу)</b> <b>(Мүсіндеу)</b> <b>(Жапсыру)</b>			
<b>Балалармен жеке жұмыс</b> 16.30-16.50	Қажет ететін балаға геометриялық пішіндерді негізгі түсі, әртүрлі көлемі, неғұрлым ұқсас қасиетте рі бойынша салыстыру және іріктеуді жетілдіру.	Қажет ететін балаға есімдерді, сынесімдерді і қолданып, заттарды (киімдер, ыдыстар) сипаттауға үйрету.	Қажет ететін балаға балапанның дене бөліктерін (ажыратып және атай білуін) пысықтау.	Қажет ететін балаға саусақтарын алақанына ұрып, жанбырдың тырс тырс дауысын салуды үйрету.	Қажет ететін балаға құстары бар кітаптарды табуын жетілдіру.
<b>Серуенге дайындық</b> 16.50-17.00	Киініп-шешіну кезінде киімдерін белгілі тәртіппен киюге және шешуге жаттықтыру. Киіміндегі ретсіздікті байқап, оны өз бетінше немесе ересектердің көмегімен жоюға, қол орамалды пайдалануға үйретуді жалғастыру. Қатармен жұптасып жүруді, қатарды бұзбауды үйрету. Таза ауада қандай ойындар ойнайтынын балалармен жоспарлауды үйрету. (сөйлеуді дамыту, өзіне-өзі қызмет ету дағдылары, ірі және ұсақ моториканы дамыту).				
<b>Серуен</b> 17.00-18.00	Балалардың қалауы бойынша құрастырмалы материалдарды алып, шығу, олармен еркін ойындарда баланың дербес әрекетін дамыту <b>(құрастыру)</b> Қимылды ойын «Шарды ұста»	Кітаптарды қарау. Ертегі оқып оны ойыншықтар, суреттер, үстел үсті театрының кейіпкерлерін және басқа да көрнекі құралдарды көрсету <b>(көркем әдебиет)</b> Қимылды ойын: «Өз үйінді тап»	Қимылды ойын «Төгілген жіптерді жылдам жина»	Ертегі кейіпкерлердің киімдерін киіп ойнау жағдайын ұйымдастыру. <b>(көркем әдебиет)</b> Доппен ойындар.	Қимылды ойын «Төгілген жіптерді жылдам жина»
<b>Балалардың үйге қайтуы</b> 18.00-18.30	Балалардың қайтар кезіндегі көңіл күйін талқылау				

Әдіскер:



А.П. Тагаева

Тәрбиелеу білім беру процесінің циклограммасы

Мектепке дейінгі білім беру ұйымы: «Али-Аяулым» бөбекжай бақшасы

Топ: кіші топ: «Балапан»

Балалардың жасы: **2 жастағы балалар**

Жоспардың құрылымы кезеңі (апта күндері айы жылы 26.05.-30.05.2025. 5 апта мамыр айы)

Күн тәртібінің кезеңдері	Дүйсенбі	Сейсенбі	Сәрсенбі	Бейсенбі	Жұма
Балаларды қабылдау 08.00-08.20	Балаларды көтеріңкі көңілді муызкамен қарсы алу. Балалар үшін жайлы ойын жағдайын жасау. Тәрбиешімен сәлемдесуді үйрету. Сәлеметсіз бе! сөзін сөздік қорына қосу. Баладан қандай көңіл күймен келгенін сұрап, сұрақтарға жауап беру дағдысын қалыптастыру(сөйлеуді дамыту). Балаларды топта жеңіл киінуге үйрету.				
Ата-аналармен әңгімелесу, Кеңес беру 8.00 – 8.20	Балалардың ауа райына байланысты жылы киіну жағдайларын талқылау.				
Балалардың дербес әрекеті (баяу қимылды ойындар, үстел үсті ойындары, бейнелеу әрекеті, кітаптар қарау және тағы басқа әрекеттер) 8.20 – 8.30	Топта балалармен шағын ойын орталықтарында еркін ойындарды ұйымдастыру, «Жапырақтар», саус ақ ойыны «Қуырмаш» «Бір сөзбен ата» дидактикалық ойындарға қатысу Балармен жеке жұмыс. )	Табиғат бұрышындағы тірі табиғат нысандарын бақылату барысында баланың сөйлеуін дамыту. (Балармен жеке жұмыс. )	Өнер орталығында сурет салу, суретті кітапшаларды бояу, (Балармен жеке жұмыс. )	«Бір сөзбен ата» дидактикалық ойындарға қатысу Балармен жеке жұмыс. )	Табиғат бұрышындағы тірі табиғат нысандарын бақылату барысында баланың сөйлеуін дамыту. (Балармен жеке жұмыс. )
Таңертенгі жаттығу 8.30 - 8.45	Мамыр айына арналған таңертенгі жаттығуларды жасату (Жалпы дамытушы жаттығулар, қимыл белсенділігі, ойын әрекеті).				
Таңғы ас 8.45 – 9.00	Ересектердің бақылауымен бетін, қолдарын ластанған кезде және тамақтың алдында өз бетінше жуу, бетімен қолын жеке орамалмен құрғатып сүрту, ересектің көмегімен өзін ретке келтіруін қалыптастыру. (мәдени-гигиеналық дағдылар, өзіне-өзі қызмет ету) Өз орнын тауып отыру. Үстел басында қарапайым мінез-құлық дағдыларын қалыптастыру: нанды үгітпеу, тамақты ауызды жауып шайнау, ауызды тамаққа толтырып сөйлемей. Тамақтанып болғаннан кейін алғыс айтуды үйрету				

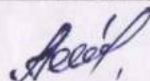
<p><b>Ұйымдастырылған іс-әрекетке дайындық</b> 9.15- 9.30</p>	<p>Таңғы жиын. Көңілді музыканы видео арқылы тамашалап, қимылдарын бірге жасату. Сөздерін қайталау. Балалар қандай ойындар ойнағысы келетінін таңдауын айтудықалыптастыру. «Аңдар әлемі» тақырыбында жеке әңгімелерді айтып беру. Сөзді тыңдай білуге, ересектермен және құрдастарымен тілдік қарым-қатынас жасауды дамыту, қарапайым Кім? Не? Не істейді? сұрақтарға жауап беруге үйрету. Қызығушылықтары бойынша әрекет түрін таңдауына жағдай жасау және т. б. (сөйлеуді дамыту)</p>				
<p><b>Ұйымдастырылған іс-әрекеттер</b> 9.30- 10.10</p>	<p><b>Дене шынықтыру</b> Тақырыбы: «Доптарды қақпаға дәлдейміз» Жалпы дамытушы жаттығу Негізгі қимылдар: әртүрлі заттардың арқанның астынан нысанаға дейін төрттағандап (алақанымен, тіземен тіреп) еңбектеу. <b>Қимылды ойын</b></p>	<p><b>Музыка</b> Тақырыбы:Ғажайып үйшік Мақсаты: Ересектің дауыс интонациясы мен аспапқа бейімделе отырып, әннің қайталанатын сөздерін, музыкалық сөз тіркестерінің соңын бірге айтуға ынталандыру</p>	<p><b>Дене шынықтыру</b> Тақырыбы : "Көпіршіктер жасаймыз»» Жалпы дамытушы жаттығу Негізгі қимылдар: Бір орында тұрып қос аяқпен секіруге, алға қарай ұмтыла қос аяқпен затқа дейін (10-15 сантиметр) секіруге үйрету. <b>Қимылды ойын</b></p>	<p><b>Дене шынықтыру</b> Тақырыбы: «Доптарды қақпаға дәлдейміз»Жалпы дамытушы жаттығу Негізгі қимылдар: 10-15 сантиметр биіктіктен секіруге, еденде жатқан секіргіштен, лентадан (қатар қойылған 2 арқаннан) аттап секіруге үйрету <b>Қимылды ойын</b></p>	
<p><b>Серуенге дайындық</b> 10.10– 10.20</p>	<p>Жастарына сәйкес көр кемшіғармалароқу. «Үйшік» ертегісі. Сөздерін қайталау. Кейіпкерлердің дауысын салуды үйрету. <b>(көркем әдебиет және сөйлеуді дамыту)</b> Бірдей қолғаптар, баскиімдер мен орамалдарды і топтастырып ойнату. ұқсас қасиеттері бойынша салыстыру және іріктеуді жетілдіру. <b>(Сенсорика)</b></p>	<p><i>Қуыришақтарды орындықтарға отырғызу тамақтандыру шараларын орындау арқылы ересектермен және құрдастарымен ауызша қарым-қатынас жасауды дамыту.</i> <i>пішіні түсі бірдей ыдыс аяқтарды топтастырып жинауды үйрету</i> <b>(сөйлеуді дамыту, сенсорика, қоршаған ортамен танысу)</b></p>	<p>Өлшемдері әртүрлі геометриялық фигураларды, өлшемі, пішіні, түсі бойынша ерекшеленетін біркелкі заттарды топтастыруды үйрету <b>(сенсорика)</b></p>	<p>Терезеге қаратып, далада жел тұрып, қар жауып тұрғанын бақылату. Желдің дауысын уууу деп салуды үйрету. <b>(Сөйлеуді дамыту)</b></p>	<p><i>Аңдар жайлы карточкаларды таныстырып, балалардың дыбыстарды, сөздермен сөз тіркестерін анықайтылуына назар аудару</i> <b>(сөйлеуді дамыту және көркем әдебиет)</b></p>

<p>Серуен 10.20 – 11.40</p>	<p>Ересектердің басқаруымен киімдерін киюді, қимыл белсенділігіне жағымды эмоциялық қарым-қатынас білдіруді, бұрын игерген қимылдарды өздігінен орындауды жетілдіру. Киім шкафтарын тануды қалыптастыру (өзіне-өзі қызмет ету дағдылары, ұсақ моториканы дамыту). Күн тәртібіне сәйкес тазаауадаболуын қамтамасызету</p>				
	<p>Жақын адамдарының жағдайын эмоционалды қабылдай білуге тәрбиелеу (жанашырлық, қамқорлық таныту) Өз ара қарым қатнаста дөрекілікке, сараңдыққа теріс көзқарас қалыптастыру <b>(Қоршаған ортамен таныстыру)</b> <i>ересектің көмегімен қар үймектерін домалақтау арқылы үш домалақты жасап түйістіріп Аққала жасау. Таяқшамен шұқып көзін, аузын, мұрнын таңбалауды үйрету</i> <b>(мүсіндеу)</b> Шанамен сырғанау: шанаға отырып, төбешіктен сырған ауға, шананың жібінен сүйретуге, ойыншықтарды шанамен сырғанатуға үйрету. <b>(дене шынықтыру)</b></p>	<p>Ауа райының ерекшеліктерін байқату. Құрдастарымен бірге жолдар. Текшелер құрастыруға баулу, олармен ойнау, қарап айым құрастырудағыларын бекіту <b>(құрастыру)</b> <b>(қоршаған ортамен таныстыру)</b> Қимылды ойын: «Поезд»</p>	<p><b>(мүсіндеу, сурет салу)</b> Қимылды ойын «Төгілген жіптерді жылдам жина»</p>	<p>Ауа райының ерекшеліктерін байқату. Сулар қатып мұз болғанын көрсету <b>(Қоршаған ортамен таныстыру)</b>  Балалардың дербес әрекеті. Қимылды ойын: «Ұшақтар»  Фланелеграфқа ұшақты жапсырту. <b>(жапсыру)</b></p>	<p><b>(қоршаған ортамен таныстыру)</b> Қимылды ойын «Өз үйінді тап»</p>
<p>Серуеннен оралу</p>	<p>Топқа оралу кезінде қатарға тұруды дағдыландыру. Асықпай педагогтің артынан жүру, жұптасып жүруді үйрету. Өз</p>				

11.40 – 12.00	шкафтарын тану дағдысын қалыптастыру. Топта киетін аяқ киімдерін өз бетінше ауыстырып, киюын үйрету. (дербес қимыл әрекеті).				
<b>Түскі ас</b> 12.00 – 12.30	Түскі ас алдында гигиеналық шараларды орындау : қолды дұрыс жуу, өз орамалының орнын білу, қолды дұрыс сүрту, орамалды ілу көркем сөз қолдану, Балаларды үстел басында дұрыс отыру, үстелге қойылған ыдыстар мен заттарды таныстыруды жалғастыру (мәдени-гигиеналық дағдылар, өзіне-өзі қызмет ету)				
<b>Күндізгі ұйқы</b> 12.40 – 15.10	Ұйықтаралдында киімдерін шкафқанемесе орындыққа ұқыпты бүктеп қою. Өз төсек орнын тауып жатуды үйрету. (өзіне-өзі қызмет ету дағдылары, ірі және ұсақ моториканы дамыту) Балалардың тыныш ұйықтауы үшін жайы баяу музыка тыңдату. Жағымды музыкамен сүйемелденетін ертегілер тыңдату. (көркем әдебиет)				
<b>Біртіндеп ұйқыдан ояту, Сауықтыру шаралары</b> 15.10-15.30	<i>Төсектен тұрып, түйіршекті және жұмсақ жолақшалармен жүруді дағдыландыру.</i> (дене жаттығулар мен белсенділігі) Жеке заттарды қолдану (қолорамал, майлық, орамал, тарақ, түбек), киіміндегі оқалықты байқау және оны өз бетінше, ересектердің көмегімен ретке келтіру, белгілі бір ретпен киіну және шешіну, әртүрлі ілгектерді қолдану білу (өзіне-өзі қызмет ету дағдылары, ірі және ұсақ моториканы дамыту) Қолдарын жуу, құрғатып сүрту, сүлгіні өз орнына іліп қоюды үйрету. (мәдени-гигиеналық дағдылар).				
<b>Бесін ас</b> 15.30-16.00	Үстел басындағы мәдениеттің қарапайым дағдыларын қалыптастыру: нанды үгітпеу, тамақты ауызды жауып шайнау, тамақ ішкенде сөйлемеу, үстел басында дұрыс отыру. (мәдени-гигиеналық дағдылар, өзіне-өзі қызмет ету)				
<b>Балалардың дербес іс-әрекеті</b> 16.00-16.30	Көңілді музыканың берілген сипатына сай қимылдар жасату <b>(музыка)</b>  Балалардың қалауы бойынша дамытушы орталықтарда дербес әрекеттер. Дайын жапсыру пішіндерінің ішінен ыдыстар бейнелерін табу, фланелеграфтағы дастархан бетіне жапсырту. <b>(Жапсыру)</b> балалардың бейнелеу	Балалардың қалауы бойынша орталықтарға бөлініп, дәстүрлі емес әдістермен суреттер салу дағдыларын дамыту. Сазбалшықтан түрлі бауырсақтарды мүсіндеу.  Фланелеграфтағы табакка түрлі пішіндегі күлшелерді жапсыруға жағдай	Ересектің бақылауы мен ойын әрекеттерінің (спорттық, би) орындауға, қимыл белсенділігін арттыруға үйрету <b>(Музыка)</b> <i>Қимылды ойын «Шарды ұста»</i>	Түзу, көлденең, тік, толқын тәрізді сызықтарды парак бетінде салудағы дағдысын дамыту <b>(сурет салу)</b>  Үстел үсті және еден үсті құрылыс материалдарымен (текшелер, кірпіштер, үш қырлы призма, пластина, цилиндр), жазықтықтағы құрылысты өз таңдауымен орындату <b>(Құрастыру)</b>	Сурет салғанда дұрыс отыру, қағазды ұрмақтамау, қаламды тарсылдатпау, жұмысты ұқыпты жасауды қалыптастыру <b>(сурет салу, мүсіндеу, жапсыру)</b>

	әрекетіне деген қызығушылығын ояту. Түзу, көлденең, тік, толқын тәрізді сызықтарды парақ бетінде салуын үйрету. <b>(сурет салу)</b>	жасау <b>(Сурет салу)</b> <b>(Мүсіндеу)</b> <b>(Жапсыру)</b>			
<b>Балалармен жеке жұмыс</b> 16.30-16.50	Қажет ететін балаға геометриялық пішіндерді негізгі түсі, әртүрлі көлемі, неғұрлым ұқсас қасиеттері бойынша салыстыру және іріктеуді жетілдіру.	Қажет ететін балаға есімдерді, сын есімдерді қолданып, заттарды (киімдер, ыдыстар) сипаттауға үйрету.	Қажет ететін балаға балапанның дене бөліктерін (ажыратып және атай білуін пысықтау.)	Қажет ететін балаға саусақтарын алақанына ұрып, жаңбырдың тырс тырс дауысын салуды үйрету.	Қажет ететін балаға құстары бар кітаптарды табуын жетілдіру.
<b>Серуенге дайындық</b> 16.50-17.00	Киініп-шешіну кезінде киімдерін белгілі тәртіппен киюге және шешуге жаттықтыру. Киіміндегі ретсіздікті байқап, оны өз бетінше немесе ересектердің көмегімен жоюға, қол орамалды пайдалануға үйретуді жалғастыру. Қатармен жұптасып жүруді, қатарды бұзбауды үйрету. Таза ауада қандай ойындар ойнайтынын балалармен жоспарлауды үйрету. (сөйлеуді дамыту, өзіне-өзі қызмет ету дағдылары, ірі және ұсақ моториканы дамыту).				
<b>Серуен</b> 17.00-18.00	Балалардың қалауы бойынша құрастырмалы материалдарды алып, шығу, олармен еркін ойындарда баланың дербес әрекетін дамыту <b>(құрастыру)</b> <i>Қимылды ойын «Шарды ұста»</i>	Кітаптарды қарау. Ертегі оқып оны ойыншықтар, суреттер, үстел үсті театрының кейіпкерлерін және басқа да көрнекі құралдарды көрсету <b>(көркем әдебиет)</b> Қимылды ойын: «Өз үйінді тап»	Қимылды ойын «Төгілген жіптерді жылдам жина»	Ертегі кейіпкерлердің киімдерін киіп ойнау жағдайын ұйымдастыру. <b>(көркем әдебиет)</b> Доппен ойындар.	Қимылды ойын «Төгілген жіптерді жылдам жина»
<b>Балалардың үйге қайтуы</b> 18.00-18.30	Балалардың қайтар кезіндегі көңіл күйін талқылау				

Әдіскер:



А.П. Тагаева